

**PENGARUH *MEKANISME CORPORATE
GOVERNANCE* TERHADAP KINERJA KEUANGAN
PERUSAHAAN MANUFAKTURE SEKTOR
PERTAMBANGAN**

SKRIPSI

**SITI MASRIFATUL KHALIMAH
11150600151**



**PROGRAM STUDI STRATA – 1 AKUNTANSI
SEKOLAH TINGGI ILMU EKONOMI INDONESIA
JAKARTA
2019**

**PENGARUH MEKANISME CORPORATE
GOVERNANCE TERHADAP KINERJA KEUANGAN
PERUSAHAAN MANUFAKTURE SEKTOR
PERTAMBANGAN**

SKRIPSI

OLEH

SITI MASRIFATUL KHALIMAH

11150600151



**SKRIPSI INI DIAJUKAN UNTUK MELENGKAPI SEBAGIAN
PERSYARATAN MENJADI SARJANA AKUNTANSI**

**PROGRAM STUDI STRATA-1 AKUNTANSI
SEKOLAH TINGGI ILMU EKONOMI INDONESIA**

JAKARTA

2019

PERNYATAAN KEASLIAN SKRIPSI

Saya menyatakan dengan sesungguhnya bahwa skripsi dengan judul:

PENGARUH MEKANISME CORPORATE GOVERNANCE TERHADAP KINERJA KEUANGAN PERUSAHAAN MAUFAKTURE SEKTOR PERTAMBANGAN

Yang disusun untuk melengkapi sebagian persyaratan menjadi Sarjana Akuntansi (S.Ak) pada program Studi Strata-1 Akuntansi, Sekolah Tinggi Ilmu Ekonomi Indonesia (STEI) Jakarta, sejauh yang saya ketahui bukan merupakan tiruan, duplikasi ataupun plagiat dari skripsi yang sudah dipublikasikan dan atau pernah dipakai untuk mendapatkan gelar kesarjanaan di lingkungan STEI dan di Perguruan Tinggi lainnya, kecuali bagian yang sumber informasinya dicantumkan sebagaimana mestinya. Jika dikemudian hari dapat dibuktikan bahwa terdapat unsur tiruan, duplikasi ataupun plagiat, maka saya bersedia menerima sanksi sesuai peraturan perundang-undangan yang berlaku.

Jakarta, 9 September 2019



Siti Masrifatul Khalimah

11150600151

PERSETUJUAN PEMBIMBING

Skripsi dengan judul :

PENGARUH MEKANISME CORPORATE GOVERNANCE TERHADAP KINERJA KUANGAN PERUSAHAAN MANUFAKTURE SEKTOR PERTAMBANGAN

Dibuat untuk melengkapi sebagian persyaratan menjadi Sarjana Akuntansi (S.Ak) di Program Studi Strata-1 Akuntansi, Sekolah Tinggi Ilmu Ekonomi Indonesia. Skripsi ini ditulis di bawah bimbingan Ibu Flourien Nurul CH, SE, M.Si, Ak, CA dan diketahui oleh Kepala Program Studi Strata-1 Akuntansi, serta dinyatakan memenuhi syarat sebagai skripsi di Program Studi Strata-1 Akuntansi Sekolah Tinggi Ilmu Ekonomi Indonesia.

Jakarta, 9 September 2019

Pembimbing,

Kepala Prodi S-1 Akuntansi,



Flourien Nurul CH, SE, M.Si, Ak, CA



Siti Almurni. SE. M.AK, CAP, CAAT





HALAMAN PENGESAHAN

Skripsi dengan judul :

**PENGARUH *MEKANISME CORPORATE GOVERNANCE* TERHADAP
KINERJA KUANGAN PERUSAHAAN MANUFAKTURE SEKTOR
PERTAMBANGAN**

Telah diuji dalam suatu sidang skripsi yang diselenggarakan oleh Prodi S-1 Akuntansi Sekolah Tinggi Ilmu Ekonomi Indonesia pada tanggal 17 September 2019 dengan nilai A-

Panitia Ujian Skripsi

1.  ; Siti Almurni, SE. M.AK, CAP, CAAT
(Kepala Prodi S-1 Akuntansi)
2.  ; Flourien Nurul CH, SE, M.Si, Ak, CA
(Dosen Pembimbing)
3.  : DR. Rimi Gusliana Mais, SE, M.Si, CSRS, CSRA
(Anggota Penguji)
4.  ; Hamdani M. Syah, Drs, Ak, MBA, CA
(Anggota Penguji)

KATA PENGANTAR

Puji syukur dipanjatkan atas kehadiran Allah SWT berkat karunia-Nya, sehingga penulis dapat menyelesaikan skripsi yang merupakan sebagian persyaratan dalam memperoleh gelar Sarjana Akuntansi, Sekolah Tinggi Ilmu Ekonomi Indonesia (STEI).

Skripsi ini dapat diselesaikan berkat bantuan, bimbingan dan dorongan dari berbagai pihak, sehingga semua kendala yang dihadapi dapat diatasi dengan baik. Pada kesempatan ini disampaikan ungkapan terima kasih yang tulus kepada:

1. Bapak H. Agustian Burdah, BSBA, MBA selaku Kepala Yayasan Pendidikan Fatahillah Jakarta.
2. Bapak Drs. Ridwan Maronrong, Msc. Selaku Ketua Sekolah Tinggi Ilmu Ekonomi Indonesia.
3. Ibu Siti Almurni. SE. M.Ak, CAP, CAAT selaku Ketua Program Studi S-1 Akuntansi Sekolah Tinggi Ilmu Ekonomi Indonesia.
4. Ibu Flourien Nurul CH, SE, M.Si, Ak, CA selaku pembimbing yang telah menyediakan waktu, tenaga dan pikiran untuk mengarahkan penulis dalam penyusunan skripsi ini.
5. Segenap keluarga penulis tercinta yaitu Bapak Musyarif dan Ibu Siti Fatimah selaku Orang tua, Afifatul Zazim, dan Yudha yang selalu memberi semangat, memberi dukungan dan doa sehingga penulis dikuatkan secara moral dan material dalam menyelesaikan skripsi ini.
6. Kelaurga Bapak Haryadi B.K dan Ibu Akmaliah yang selalu memberi bantuan dan semangat mulai dari awal perkuliahan samapai terselesaikannya tugas akhir ini.
7. Rekan kuliah angkatan 2015 dan sahabat-sahabat tersayang yaitu Mimi, Nia, Widia, Lala, Vidia, Dini dan semuanya yang saling memberikan dukungan dan doanya.

8. Serta berbagai pihak yang turut membantu dalam menyelesaikan skripsi ini yang tidak dapat disebutkan satu persatu.

Penulis menyadari sepenuhnya bahwa dalam skripsi ini masih terdapat kekurangan/kelemahan, untuk itu penulis mengharapkan kritik dan saran untuk penyempurnaan skripsi ini.

Jakarta, 9 September 2019

SITI MASRIFATUL KHALIMAH

11150600151

**HALAMAN PERNYATAAN PERSETUJUAN PUBLIKASI SKRIPSI
UNTUK KEPENTINGAN AKADEMIS**

Sebagai sivitas akademik Sekolah Tinggi Ilmu Ekonomi Indonesia, saya yang bertanda tangan di bawah ini :

Nama : Siti Masrifatul Khalimah
NPM : 11150600151
Program Studi : S-1 Akuntansi
Jenis Karya : Skripsi

Demi pengembangan ilmu pengetahuan, menyetujui untuk memberikan kepada Sekolah Tinggi Ilmu Ekonomi Indonesia **Hak Bebas Royalti Noneksklusif** (*Non-exclusive Royalty-Free Right*) atas skripsi saya yang berjudul:

PENGARUH *MEKANISME CORPORATE GOVERNANCE* TERHADAP
KINERJA KEUANGAN PERUSAHAAN MANUFAKTURE SEKTOR
PERTAMBANGAN

Beserta perangkat yang ada (jika diperlukan). Dengan Hak Bebas Royalti Noneksklusif ini Sekolah Tinggi Ilmu Ekonomi Indonesia berhak menyimpan, mengalihmedia/format-kan, mengolah dalam bentuk pangkalan data (*database*) merawat, dan mempublikasikan skripsi saya selama tetap mencantumkan nama saya sebagai penulis dan sebagai pemilik Hak Cipta.

Demikian pernyataan ini saya buat dengan sebenarnya.

Dibuat di : Jakarta
Pada Tanggal : 9 September 2019

Yang menyatakan

Siti Masrifatul Khalimah

ABSTRAK

Siti Masrifatul Khalimah

Dosen Pembimbing :

11150600151

Flourien Nurul CH. SE. M.Si,AK, CA

Program Studi S-1 Akuntansi

PENGARUH MEKANISME *GOOD CORPORATE GOVERNANCE* TERHADAP KINERJA KEUANGAN PADA PERUSAHAAN MANUFACTURE SEKTOR PERTAMBANGAN

ABSTRAK

Penelitian ini bertujuan mengetahui apakah ada hubungan atau pengaruh mekanisme *Corporate Governance* terhadap Kinerja keuangan Perusahaan, Khususnya perusahaan Manufacture sector Industri pertambangan yang terdaftar di Bursa Efek Indonesia pada Periode 2015 -2017. Dimana Kinerja Keuangan merupakan hal yang paling penting sebagai tolak ukur investor dalam melirik sebuah perusahaan untuk berinvestasi, selain itu kinerja keuangan juga di gunakan perusahaan untuk untuk mengukur prestasi yang telah dicapai perusahaan, mengukur kinerja keseluruhan perusahaan, Dan peran manajment perusahaan sangat penting dalam membangun kinerja tersebut.

Penelitian ini menggunakan strategi penelitian kausalitas, yang bertujuan untuk mengetahui pengaruh dua variabel atau lebih melalui penelitian dengan pendekatan kuantitatif, yang dikur dengan menggunakan metoda berbasis linier berganda dengan menggunakan eviews 9. Populasi dari penelitian ini adalah Peerusahaan Manufacture sector Industri Pertambangan yang tersaftar di Bursa Efek Indonesia periode 2015- 2017. Sampel yang ditentukan berdasarkan metode *purposive sampling*, dengan jumlah sampel sebanyak 13 perusahaan. Data yang digunakan dalam penelitian ini berupa data sekunder. Teknik pengumpulan data menggunakan metoda dokumentasi melalui situs resmi Index Saham Indonesia: www.idx.co.id

Hasil penelitian membuktikan bahwa (1) RUPS, Direksi, dan Komite Audit berpengaruh terhadap Kinerja Keuangan (2) Dewan Komisaris, kepemilikan manajerial, Kepemilikan Institusional dan Komisaris Independen tidak berpengaruh terhadap kinerja keuangan

Kata Kunci : RUPS, Direksi, Komisaris, Kepemilikan Manajerial, Kepemilikan Institusional, Komisaris Independen, Komite Audit Dan Kinerja keuangan

Siti Masrifatul Khalimah

Supervisor:

111150600151

Flourien Nurul CH. SE, M.Si, AK, CA.

Bachelor of Accounting Program

***THE EFFECT OF CORPORATE GOVERNANCE MECHANISM ON
COMPANY'S FINANCIAL PERFORMANCE MANUFACTURE MINING
SECTORE***

ABSTRACT

This research aims to determine whether there is a relationship or influence of the mechanism of Corporate Governance to the financial performance of the company, especially the mining industry Manufacture sector listed on the Indonesia Stock Exchange in the period 2015-2017. Where financial performance is the most important thing as the benchmark of investors in glancing a company to invest, other than that financial performance also in use of companies to measure the achievements that the company has achieved, Measure the overall performance of the company, and the role of corporate management is crucial in establishing such performance. The research uses causality research strategies, aimed at knowing the influence of two or more variables through research with a quantitative approach, which is dictated by using multiple linear-based methods using EViews 9. Samples were determined based on the Purposive sampling method, with the number of samples as many as 13 companies.

The data used in this study is secondary data. Data collection techniques using the documentation method through the Indonesian stock Index official website: www.idx.co.id The results of the study proved that (1) the RUPS, directors, and Audit Committee affect the financial performance (2) of the Board of Commissioners, managerial ownership, institutional ownership and independent Commissioner has no effect on financial performance

Keywords: RUPS, Directore, BOD, Independent Commissioners, Audit Committee, Managerial Ownership, Institutional Ownership. And financial performance

DAFTAR ISI

HALAMAN JUDUL.....	i
HALAMAN PERNYATAAN KEASLIAN	ii
PERSETUJUAN PEMBIMBING.....	iii
HALAMAN PENGESAHAN.....	iv
KATA PENGANTAR	v
HALAMAN PERNYATAAN PERSETUJUAN PUBLIKASI SKRIPSI.....	vii
ABSTRAK	viii
DAFTAR ISI.....	x
DAFTAR GAMBAR	xiii
DAFTAR TABEL.....	xiv
LAMPIRAN.....	xv
BAB 1 PENDAHULUAN	1
1.1. Latar Belakang Penelitian	1
1.2. Perumusan Masalah	5
1.3. Tujuan Penelitian	5
1.4. Manfaat Penelitian	6
BAB 2 KAJIAN PUSTAKA DAN PENGEMBANGAN HIPOTESIS.....	7
2.1. Review Hasil Penelitian Terdahulu.....	7
2.2. Landasan Teori.....	10
2.2.1. Corporate Governance.....	10
2.2.2. Kinerja Keuangan	16
2.3. Hubungan Antar Variabel	18
2.4. Pengembangan Hipotesis	24
2.5. Kerangka Konseptual Penelitian	25
BAB 3 STRATEGI PENELITIAN.....	26
3.1. Strategi Penelitian	26
3.2. Populasi dan Sampel	26
3.2.1. Populasi Penelitian	26

3.2.2. Sampel Penelitian	26
3.3. Jenis Data	27
3.4. Metode Pengumpulan Data.....	28
3.5. Operasional Variabel	28
3.6. Metode Analisis Data	32
3.6.1 Pengujian Hipotesis	32
3.6.2. Analisi Data Deskriptif	32
3.6.3. Uji Asumsi Klasik	33
3.6.3.1. Uji Autokolerasi.....	33
3.6.3.2. Uji Heteroskedastisitas.....	34
3.6.3.3. Uji Multikolenieritas	35
3.6.3.4. Uji Normalitas.....	35
3.6.4. Model Regresi Data Panel	36
3.6.5.Pendekatan Model Data Panel.....	37
3.6.5.1. Uji CEM.....	37
3.6.5.2. Uji FEM	37
3.6.5.3. Uji REM.....	37
3.6.6.Pengujian Model Data Panel	38
3.6.6.1. Uji Chow	38
3.6.6.2. Uji Housman	38
3.6.6.3. Uji LM.....	39
3.6.7.Uji Hipotesis	40
3.6.7.1. Uji R.....	40
3.6.7.2. Uji F	40
3.6.7.3. Uji t.....	41
BAB 4 HASIL DAN PEMBAHASAN PENELITIAN	42
4.1. Gambaran Umum Objek Penelitian	42
4.2. Analisis Statistik Deskriptif.....	43
4.3. Analisis Uji Asumsi Klasik.....	46
1. Uji Autokolerasi	46
2. Uji Heteroskedastisitas	48

3. Uji Multikolenaritas.....	49
4. Uji Normalitas	50
4.4.Pembahasan dan Hasil.....	51
4.4.1 Uji Pemilihan Data Panel	51
1. Uji Chow.....	51
2. Uji Housman	52
3. Kesimpulan Model.....	53
4.4.2. Persamaan Regresi	55
4.4.3. Koefisien Determinasi	56
4.4.4. Uji F.....	57
4.4.5. Uji t.....	57
4.5. Ringkasan Hasil	59
4.6. Interpretasi Hasil	60
BAB 5 KESIMPULAN	63
5.1. Simpulan	63
5.2. Saran.....	64
5.3. Keterbatasan dan Pengembangan Penelitian.....	64
DAFTAR REFERENSI	65

DAFTAR GAMBAR

Gambar 2.1 Kerangka Koseptual	25
-------------------------------------	----

DAFTAR TABEL

Tabel 3.1 Rincian Sampel Penelitian	27
Tabel 3.2 Tabel Instrumental Penelitian	31
Tabel 3.3 Dasar Pengambilan Keputusan Uji DW.....	34
Tabel 4.1 Daftar Nama Sampel Penelitian Sektor Pertambangan.....	42
Tabel 4.2 Statistik Deskriptif Sektor pertambangan	44
Tabel 4.3 Hasil Uji Autokolerasi	47
Tabel 4.4 Interpretasi Uji Heteroskedastisitas	49
Tabel 4.5 Interpretasi Uji Normalitas.....	50
Tabel 4.6 Hasil Uji Chow Pertambangan (ROE).....	52
Tabel 4.7 Hasil Uji Housman Pertambangan (ROE)	53
Tabel 4.8 Kesimpulan Uji Model Pertambangan (ROE)	53
Tabel 4.9 Uji Fem Pertambangan (ROE)	54
Tabel 4.10 Ringkasan Hasil Pertambangan	59

LAMPIRAN

Lampiran Rincian Data Penelitian	68
Lampiran Output Eviews 9	72
Lampiran Surat Keterangan Bebas Riset	83
Lampiran Biodata Peneliti.....	84