

**PENGARUH PENDAPATAN ASLI DAERAH DAN
DANA PERIMBANGAN TERHADAP BELANJA
MODAL PEMERINTAH PROVINSI JAWA BARAT
2014 – 2017**

SKRIPSI

YORRY RUSLIANTO

1113000156



**SKRIPSI INI DIAJUKAN UNTUK MELENGKAPI SEBAGIAN
PERSYARATAN MENJADI SARJANA AKUNTANSI**

**PROGRAM STUDI STRATA-1 AKUNTANSI
SEKOLAH TINGGI ILMU EKONOMI INDONESIA
JAKARTA**

2019

PERNYATAAN KEASLIAN SKRIPSI

Saya menyatakan dengan sesungguhnya bahwa skripsi dengan judul:

PENGARUH PENDAPATAN ASLI DAERAH DAN DANA PERIMBANGAN TERHADAP BELANJA MODAL PEMERINTAH PROVINSI JAWA BARAT 2014 - 2017

yang disusun untuk melengkapi sebagian persyaratan menjadi Sarjana Akuntansi (S.Ak) pada Program Studi Strata-1 Akuntansi, Sekolah Tinggi Ilmu Ekonomi Indonesia (STEI) Jakarta, sejauh yang saya ketahui bukan merupakan tiruan, duplikasi ataupun plagiat dari skripsi yang sudah dipublikasikan dan atau pernah dipakai untuk mendapatkan gelar kesarjanaan di lingkungan STEI dan di Perguruan Tinggi lainnya, kecuali bagian yang sumber informasinya dicantumkan sebagaimana mestinya.

Jakarta, 19 Februari 2019



YORRY RUSLIANTO

NPK: 1113000156

PERSETUJUAN PEMBIMBING

Skripsi dengan judul :

'PENGARUH PENDAPATAN ASLI DAERAH DAN DANA PERIMBANGAN TERHADAP BELANJA MODAL PEMERINTAH PROVINSI JAWA BARAT 2014 - 2017

Dibuat untuk melengkapi sebagian persyaratan menjadi Sarjana Akuntansi (S.Ak) di Program Studi Strata-1 Akuntansi, Sekolah Tinggi Ilmu Ekonomi Indonesia. Skripsi ini ditulis di bawah bimbingan Drs. Dadang Rachmat, Ak., M.Ak., CA dan diketahui oleh Kepala Program Studi Strata-1 Akuntansi, serta dinyatakan memenuhi syarat sebagai skripsi di Program Studi Strata-1 Akuntansi Sekolah Tinggi Ilmu Ekonomi Indonesia.

Jakarta, 19 Februari 2019

Pembimbing,



Drs. Dadang Rachmat Ak., M.Ak., CA

Kepala Prodi S-1 Akuntansi,



Dr. Lies Zulfiati SE., M.Si., Ak, CA






HALAMAN PENGESAHAN

Skripsi dengan judul :

PENGARUH PENDAPATAN ASLI DAERAH DAN DANA PERIMBANGAN TERHADAP BELANJA MODAL PEMERINTAH PROVINSI JAWA BARAT 2014 - 2017

Telah diuji dalam suatu sidang skripsi yang diselenggarakan oleh Prodi S-1 Akuntansi Sekolah Tinggi Ilmu Ekonomi Indonesia pada tanggal 06 Maret 2019 dengan nilai B

Panitia Ujian Skripsi

1. : Dr. Lies Zulfiati, SE., M.Si., Ak., CA
(Kepala Prodi S-1 Akuntansi)
2. : Siti Almurni, SE., M. Ak., CAP., CAAT
(Sekretaris Prodi S-1 Akuntansi)
3. : Drs. Dadang Rachmat, Ak., M.Ak., CA
(Dosen Pembimbing)
4. : Apri Linda Diana, SE., M.Ak
(Penguji 1)
5. : Ono Tarsono, SE., M.Ak., CAP
(Penguji 2)

KATA PENGANTAR

Puji syukur dipanjatkan atas kehadiran Allah yang telah melimpahkan rahmat dan karunia-Nya, sehingga penulis dapat menyelesaikan skripsi ini. Shalawat serta salam selalu penulis curahkan kepada junjungan kita Nabi Muhammad Salallahu Alaihi wasalam, beserta keluarga, sahabat, dan para pengikutnya hingga akhir zaman. Skripsi ini disusun sebagai salah satu syarat dalam memperoleh gelar Sarjana Akuntansi, Sekolah Tinggi Ilmu Ekonomi Indonesia (STEI).

Skripsi ini dapat diselesaikan berkat bantuan, bimbingan dan dorongan dari berbagai pihak, sehingga semua kendala yang dihadapi dapat diatasi dan terselesaikan dengan baik. Pada kesempatan ini penulis mengucapkan rasa terima kasih yang sedalam-dalamnya kepada:

1. Drs Dadang Rachmat Ak., M.Ak., CA., Selaku dosen pembimbing yang telah banyak membantu penulis dalam menyelesaikan skripsi ini. Yang dengan kesabaran dan keluasan ilmunya membimbing penulis dan memotivasi penulisan penelitian ini
2. Apriy Linda Diana SE., M.Ak dan Ono Tarsono SE., M.Ak., CAP selaku dosen penguji yang telah meluangkan waktu dan tenaga untuk prosesi sidang skripsi. Terima kasih untuk saran dan kritikan selama proses sidang.
3. Bapak H. Agustian Burda, BSBA., MBA., selaku Ketua Yayasan Pendidikan Fatahillah Jakarta.
4. Bapak Drs. Ridwan Marongrong M.Sc., selaku ketua Sekolah Tinggi Ilmu Ekonomi Indonesia.
5. Dr. Lies Zulfiati SE., M.Si., Ak., CA., selaku Kepala Program Studi Strata-1 Akuntansi, Sekolah Tinggi Ilmu Ekonomi Indonesia.
6. Kepada Bapak Nico Samuel dan Ibu Rusmini, Orang tua yang senantiasa mencintai, mendoakan, mencurahkan segalanya untuk penulis, Semoga Allah limpahkan keduanya Ampunan dan Hidayah dan dipersatukan tidak hanya di dunia namun di Surga Kelak.

7. Dosen Sekolah Tinggi Ilmu Ekonomi Indonesia yang telah memberi bekal ilmu pengetahuan sehingga penulis dapat menyelesaikan studi dan menyelesaikan penulisan skripsi ini.
8. Group Mandra Addct yang senantiasa menghibur penulis, mendoakan dan memberi penyemangat tiada henti , terutama Helmi dan Stephanus yang selalu membantu dalam menyelesaikan penulisan skripsi ini

Penulis menyadari penyusunan skripsi ini jauh dari kesempurnaan. Mengingat keterbatasan kemampuan dan ilmu pengetahuan yang penulis miliki, penulis mengharapkan kritik dan saran yang membangun dari seluruh pembaca dan semoga skripsi ini dapat bermanfaat bagi banyak pihak.

Jakarta, 19 Febuari 2019

Yorry Ruslianto
NPK. 1113000156

HALAMAN PERNYATAAN PERSETUJUAN PUBLIKASI SKRIPSI UNTUK KEPENTINGAN AKADEMIS

Sebagai sivitas akademik Sekolah Tinggi Ilmu Ekonomi Indonesia, saya yang bertanda tangan dibawah ini:

Nama : Yorry Ruslianto
NPM : 1113000156
Program Studi : Strata 1 - Akuntansi
Jenis Karya : Skripsi

demi pengembangan ilmu pengetahuan, menyetujui untuk memberikan kepada Sekolah Tinngi Ilmu Ekonomi Indonesia **Hak Bebas Royalti Noneklusif** (*Non-exclusive Royalty-Free Right*) atas skripsi saya yang berjudul:

PENGARUH PENDAPATAN ASLI DAERAH DAN DANA PERIMBANGAN TERHADAP BELANJA MODAL PEMERINTAH PROVINSI JAWA BARAT 2014- 2017

beserta perangkat yang ada (jika diperlukan). Dengan Hak Bebas Royalti Noneklusif ini Sekolah Tinggi Ilmu Ekonomi Indonesia berhak menyimpan, mengalihmedia/format-kan, mengelola dalam bentuk pangkaladata (database) merawat, dan mempublikasikan skripsi saya selama tetap mencantumkan nama saya sebagai pemilik Hak Cipta.

Demikian pernyataan ini saya buat dengan sebenarnya.

Dibuat di : Jakarta
Pada tanggal : 19 Februari 2019

Yang menyatakan,

Yorry Ruslianto
111300156

Yorry Ruslianto

1113000156

Program Studi S-1 Akuntansi

Dosen Pembimbing:

Drs. Dadang Rachmat Ak., M.Ak., CA

**PENGARUH PENDAPATAN ASLI DAERAH DAN DANA
PERIMBANGAN TERHADAP BELANJA MODAL
PEMERINTAH PROVINSI JAWA BARAT 2014 – 2017**

ABSTRAK

Kebijakan Otonomi daerah atau Desentralisasi telah membawa perubahan besar terhadap pola pemerintahan daerah. Pemerintah daerah dituntut untuk lebih memaksimalkan potensinya dalam mengelola pemerintahan, karena dengan otonomi daerah ini pemerintah daerah memiliki peran yang lebih dominan dibanding sebelumnya. Salah satu isu penting dalam otonomi daerah ini adalah kemampuan pemerintah daerah dalam memenuhi kebutuhan belanjanya. Selain itu pemerintah daerah dituntut untuk memiliki program pembangunan yang nyata terasa dimasyarakat, diantaranya dengan memprioritaskan alokasi belanja modal.

Penelitian ini bertujuan untuk menguji pengaruh pendapatan asli daerah yang merupakan sumber penghasilan asli dari pemerintah daerah dan dana perimbangan yang merupakan dana transfer dari pemerintah pusat yang ditujukan pemerintah daerah berpengaruh terhadap belanja modal pemerintah provinsi Jawa Barat. Populasi dari penelitian ini adalah provinsi Jawa Barat dari tahun 2014 sampai 2017. Model analisis yang digunakan adalah regresi linear berganda. Menggunakan aplikasi statistik Eviews untuk membantu analisis data dan teknik analisis yang digunakan yaitu uji deskriptif, uji asumsi klasik dan Uji Hipotesis. Data yang digunakan dalam penelitian ini berupa data sekunder. Data diakses dan diunduh melalui situs kementerian keuangan.

Hasil penelitian dari uji f membuktikan bahwa adanya pengaruh pendapatan asli daerah dan dana perimbangan secara simultan berpengaruh signifikan pada belanja modal, dari hasil uji t menunjukkan bahwa variabel pendapatan asli daerah dan dana perimbangan berpengaruh signifikan terhadap belanja modal.

Kata Kunci: Pendapatan Asli Daerah, Dana Perimbangan, Belanja Modal

Yorry Ruslianto

1113000156

Program Studi S-1 Akuntansi

Dosen Pembimbing:

Drs. Dadang Rachmat Ak., M.Ak., CA

**PENGARUH PENDAPATAN ASLI DAERAH DAN DANA
PERIMBANGAN TERHADAP BELANJA MODAL
PEMERINTAH PROVINSI JAWA BARAT 2014 – 2017**

ABSTRACT

Regional Autonomy policy or Decentralization had been brought major changes to the pattern of regional government. The regional government is required to maximize the potential in managing the government, because with this regional autonomy the regional government has more dominant role than before. One of important issues in regional autonomy is the ability of local government to meet their expenditure needs. Moreover, the local government is required to have a development program that is evident in the community, including by prioritizing the allocation of capital expenditure.

This study aimed to examine the effect of local revenue which is the original source of income from the local government and the balancing fund which is a transfer fund from the central government which is addressed by the regional government to the capital expenditure of the West Java provincial government. The population of this study was the province of West Java from 2014 to 2017. The analysis model used was multiple linear regression. Using the Eviews statistical application to help data analysis and analysis techniques used are descriptive test, classic assumption test and hypothesis test. The data that use in this study is secondary data. Data is accessed and downloaded by the Ministry of Finance website.

The results of the f test prove that the influence of local revenue and balancing funds simultaneously have a significant effect on capital expenditure, from the results of t test shows that the variables of local revenue and balance funds have a significant effect on capital expenditure.

Keywords: Local Revenue, Balancing Funds, Capital Expenditures

DAFTAR ISI

HALAMAN JUDUL.....	i
HALAMAN PERNYATAAN KEASLIAN SKRIPSI	ii
PERSETUJUAN SKRIPSI	iii
HALAMAN PENGESAHAN.....	iv
KATA PENGANTAR	v
HALAMAN PERNYATAAN PERSETUJUAN PUBLIKASI SKRIPSI.....	vii
ABSTRAK.....	viii
DAFTAR ISI.....	x
DAFTAR GAMBAR	xii
DAFTAR TABEL.....	xiii
DAFTAR LAMPIRAN.....	xiv
BAB 1 PENDAHULUAN	1
1.1 Latar Belakang Penelitian	1
1.2 Rumusan Masalah	7
1.3 Tujuan Penelitian	7
1.4 Manfaat Penelitian.....	8
BAB 2 KAJIAN PUSTAKA	9
2.1 Review Hasil Penelitian	9
2.2 Landasan Teori.....	11
2.2.1 Otonomi Daerah	11
2.2.2 Anggaran Pendapatan dan Belanja Daerah	12
2.2.3 Pendapatan Asli Daerah	14
2.2.4 Dana Perimbangan / Transfer	19
2.2.5 Belanja Modal	21
2.3 Hubungan Antar Variabel	23
2.3.1 Pengaruh PAD Terhadap Belanja Modal	23
2.3.2 Pengaruh Dana Perimbangan Terhadap Belanja Modal.....	24
2.3.3 PAD dan Dana Perimbangan Berpengaruh Secara Simultan Terhadap Belanja Modal.....	25
2.4 Pengembangan Hipotesis	25
2.5 Kerangka Konseptual Penelitian.....	26
BAB 3 METODE PENELITIAN.....	27
3.1 Strategi Penelitian	27
3.2 Populasi dan Sampel Penelitian	27
3.2.1 Populasi Penelitian.....	27
3.2.2 Sampel Penelitian.....	28
3.3 Data dan Metode Pengumpulan Data.....	29
3.4 Operasional Variabel.....	30

3.5 Metode Analisis Data.....	31
3.5.1 Statistik Deskriptif	33
3.5.2 Analisis Regresi Data Panel.....	35
3.5.3 Pemilihan Estimasi Model Regresi Data Panel.....	35
3.5.4 Uji Asumsi Klasik	38
3.5.5 Pengujian Hipotesis.....	40
BAB 4 HASIL DAN PEMBAHASAN.....	44
4.1 Deskripsi Objek Penelitian.....	44
4.1.1 Profile Provinsi Jawa Barat	44
4.1.2 Pendapatan Asli Daerah	45
4.1.3 Dana Perimbangan	48
4.1.4 Belanja Modal	50
4.1.5 Statistik Deskriptif.....	50
4.2. Hasil Uji Model Regresi Panel.....	54
4.2.1 Model Regresi Dengan Data Panel	54
4.2.2 Pemilihan Model Dalam Pengolahan Data	56
4.2.3 Model Regresi Yang Di Pakai.....	59
4.3 Uji Asumsi Klasik	60
4.3.1 Uji Normalitas	60
4.3.2 Uji Autokolerasi	61
4.3.3 Uji Multikolinieritas	63
4.3.4 Uji Heteroskedastisitas	64
4.4 Pengujian Hipotesis.....	65
4.4.1 Uji Analisis Koefisien Kolerasi.....	65
4.4.2 Uji Persamaan Regresi Linier Berganda	70
4.4.3 Uji Parsial (Uji t).....	73
4.4.4 Uji Kelayakan Model Regresi (Uji f).....	75
4.4.5 Uji Koefisien Determinasi.....	77
4.5 Pembahasan.....	77
BAB 5 KESIMPULAN & SARAN	82
5.1 Kesimpulan	82
5.2 Saran.....	82
5.3 Keterbatasan Dan Pengembangan Penelitian Selanjutnya	83
DAFTAR REFRENSI.....	84
LAMPIRAN	88

DAFTAR GAMBAR

Gambar 2.1 Kerangka Pemikiran.....	26
Gambar 4.1 Realisasi Pendapatan Asli Daerah.....	52
Gambar 4.2 Realisasi Dana Perimbangan.....	52
Gambar 4.3 Realisasi Belanja Modal.....	53
Gambar 4.4 Uji Normalitas dengan Jarque-Bera	61
Gambar 4.5 T Table	74
Gambar 4.6 F Tabel.....	76

DAFTAR TABEL

Tabel 3.1	Jumlah dan Nama Kabupaten Di Jawa Barat.....	28
Tabel 3.2	Jumlah dan Nama Kota Di Jawa Barat	28
Tabel 3.3	Operasionalisasi Variabel	30
Tabel 3.4	Durbin Watson	40
Tabel 3.5	Interpretasi Koefisien Kolerasi	41
Tabel 4.1	Data Pendapatan Asli Daerah Tahun 2014	88
Tabel 4.2	Data Pendapatan Asli Daerah Tahun 2015	89
Tabel 4.3	Data Pendapatan Asli Daerah Tahun 2016	90
Tabel 4.4	Data Pendapatan Asli Daerah Tahun 2017	91
Tabel 4.5	Data Dana Perimbangan Tahun 2014	92
Tabel 4.6	Data Dana Perimbangan Tahun 2015	93
Tabel 4.7	Data Dana Perimbangan Tahun 2016	94
Tabel 4.8	Data Dana Perimbangan Tahun 2017	95
Tabel 4.9	Data Belanja Modal Tahun 2014 s/d 2017.....	96
Tabel 4.10	Uji Deskriptif	51
Tabel 4.11	Model Persamaan <i>CEM</i> (<i>Common Effect Model</i>).....	54
Tabel 4.12	Model Persamaan <i>FEM</i> (<i>Fixed Effect Model</i>)	55
Tabel 4.13	Model Persamaan <i>REM</i> (<i>Random Effect Model</i>)	56
Tabel 4.14	Hasil Uji <i>Chow Test</i>	57
Tabel 4.15	Hasil Uji Hausman.....	58
Tabel 4.16	Hasil Uji Lagrange	59
Tabel 4.17	Hasil Pengujian	59
Tabel 4.18	Hasil Estimasi <i>Random Effect</i>	60
Tabel 4.19	Asumsi Uji Autokorelasi.....	62
Tabel 4.20	Hasil Uji Autokolerasi dengan table <i>DW</i>	62
Tabel 4.21	Hasil Uji <i>Durbin Watson</i>	63
Tabel 4.22	Hasil Uji Multikolinieritas	64
Tabel 4.23	Hasil Heteroskedastisitas	65
Tabel 4.24	Hasil Uji Koefisien Kolerasi Tahun 2014.....	66
Tabel 4.25	Hasil Uji Koefisien Kolerasi Tahun 2015.....	67
Tabel 4.26	Hasil Uji Koefisien Kolerasi Tahun 2016.....	68
Tabel 4.27	Hasil Uji Koefisien Kolerasi Tahun 2017.....	69
Tabel 4.28	Hasil Uji <i>Random Effect</i> (<i>R-Square</i>).....	70
Tabel 4.29	Hasil Uji Persamaan Regresi Linier Berganda	71
Tabel 4.30	Probabilitas Tahun	72
Tabel 4.31	Hasil Uji Parsial (Uji <i>t</i>)	73
Tabel 4.31	Hasil Uji Kelayakan Model Regresi (Uji <i>f</i>)	76
Tabel 4.32	Hasil Uji Koefisien Determinasi.....	77

DAFTAR LAMPIRAN

Lampiran 1	Data Pendapatan Asli Daerah Tahun 2014.....	88
Lampiran 2	Data Pendapatan Asli Daerah Tahun 2015.....	89
Lampiran 3	Data Pendapatan Asli Daerah Tahun 2016.....	90
Lampiran 4	Data Pendapatan Asli Daerah Tahun 2017.....	91
Lampiran 5	Data Dana Perimbangan Tahun 2014.....	92
Lampiran 6	Data Dana Perimbangan Tahun 2015.....	93
Lampiran 7	Data Dana Perimbangan Tahun 2016.....	94
Lampiran 8	Data Dana Perimbangan Tahun 2017.....	95
Lampiran 9	Data Belanja Modal Tahun 2014 – Tahun 2017.....	96
Lampiran 10	Hasil Penelitian Provinsi Jawa Barat Tahun 2014.....	97
Lampiran 11	Hasil Penelitian Provinsi Jawa Barat Tahun 2015.....	98
Lampiran 12	Hasil Penelitian Provinsi Jawa Barat Tahun 2016.....	99
Lampiran 13	Hasil Penelitian Provinsi Jawa Barat Tahun 2017.....	100
Lampiran 14	R Tabel / Koefisien Korelasi	101
Lampiran 15	Titik Persentase Distribusi T Tabel	105
Lampiran 16	Tabel Durbin Watson.....	110