

**PENGARUH EFEKTIVITAS *GOOD CORPORATE  
GOVERNANCE* DAN KINERJA LINGKUNGAN  
TERHADAP NILAI PERUSAHAAN (PERUSAHAAN  
MANUFAKTUR SEMEN YANG TERDAFTAR DI BURSA  
EFEK INDONESIA)**

**SKRIPSI**

**FAHRURIYANTO**

**11170000197**



**PROGRAM STUDI STRATA 1 AKUNTANSI  
SEKOLAH TINGGI ILMU EKONOMI INDONESIA  
JAKARTA  
2021**

**PENGARUH EFEKTIVITAS *GOOD CORPORATE  
GOVERNANCE* DAN KINERJA LINGKUNGAN  
TERHADAP NILAI PERUSAHAAN (PERUSAHAAN  
MANUFAKTUR SEMEN YANG TERDAFTAR DI BURSA  
EFEK INDONESIA)**

**SKRIPSI**

**FAHRURIYANTO**

**11170000197**



**SKRIPSI INI DIAJUKAN UNTUK MELENGKAPI SEBAGIAN  
PERSYARATAN MENJADI SARJANA AKUNTANSI**

**PROGRAM STUDI STRATA 1 AKUNTANSI SEKOLAH TINGGI  
ILMU EKONOMI INDONESIA**

**JAKARTA**

**2021**

## **PERNYATAAN KEASLIAN SKRIPSI**

Saya menyatakan dengan sesungguhnya bahwa skripsi dengan judul :

**PENGARUH EFEKTIVITAS *GOOD CORPORATE GOVERNANCE* DAN  
KINERJA LINGKUNGAN TERHADAP NILAI PERUSAHAAN  
(PERUSAHAAN MANUFAKTUR SEMEN YANG TERDAFTAR DI BURSA  
EFEK INDONESIA)**

Yang disusun untuk melengkapi sebagian persyaratan menjadi Sarjana Akuntansi (S.Ak) pada Program Studi Strata 1 Akuntansi, Sekolah Tinggi Ilmu Ekonomi Indonesia (STEI) Jakarta, sejauh yang saya ketahui bukan merupakan tiruan, duplikasi ataupun plagiat dari karya ilmiah yang sudah dipublikasikan dan atau pernah dipakai untuk mendapatkan gelar kesarjanaan di lingkungan STEI dan di Perguruan Tinggi lainnya, kecuali bagian yang sumber informasinya dicantumkan sebagaimana mestinya. Jika dikemudian hari dapat dibuktikan bahwa terdapat unsur tiruan, duplikasi ataupun plagiat, maka saya bersedia menerima sanksi sesuai peraturan perundang-undangan yang berlaku.

Jakarta, 31 Agustus 2021



**FAHRURIYANTO**

**NPM 11170000197**

## **PERSETUJUAN PEMBIMBING**

Skripsi dengan judul :

**PENGARUH EFEKTIVITAS *GOOD CORPORATE GOVERNANCE* DAN  
KINERJA LINGKUNGAN TERHADAP NILAI PERUSAHAAN  
(PERUSAHAAN MANUFAKTUR SEMEN YANG TERDAFTAR DI BURSA  
EFEK INDONESIA)**

Dibuat untuk melengkapi sebagian persyaratan menjadi Sarjana Akuntansi (S.Ak) di Program Studi Strata 1 Akuntansi, Sekolah Tinggi Ilmu Ekonomi Indonesia. Skripsi ini ditulis di bawah bimbingan R. Kananto K.P, SE, M,Ak dan diketahui oleh Kepala Program Studi Strata 1 Akuntansi, serta dinyatakan memenuhi syarat sebagai skripsi pada Program Studi Strata 1 Akuntansi, Sekolah Tinggi Ilmu Ekonomi Indonesia, Jakarta.

Jakarta, 31 Agustus 2021

Pembimbing,

Kepala Program Studi S-1 Akuntansi,



R. Kananto K.P, SE, M, Ak



Siti Almurni, SE., M.Ak., CAP., CAAT





# HALAMAN PENGESAHAN

Skripsi dengan judul :

**PENGARUH EFEKTIVITAS *GOOD CORPORATE GOVERNANCE* DAN  
KINERJA LINGKUNGAN TERHADAP NILAI PERUSAHAAN  
(PERUSAHAAN MANUFAKTUR SEMEN YANG TERDAFTAR DI BURSA  
EFEK INDONESIA)**

Telah diuji dalam suatu sidang skripsi yang diselenggarakan oleh Program Studi S-1 Akuntansi Sekolah Tinggi Ilmu Ekonomi Indonesia pada tanggal 31 Agustus 2021 dengan nilai A.

**Panitia Ujian Skripsi**

1.  ..... : Siti Almurni, SE, M.Ak, CAP, CAAT  
(Kepala Program Studi S-1 Akuntansi)
2.  ..... : R. Kananto K.P, SE, M,Ak  
(Pembimbing)
3.  ..... : Dr. Erna Lovita, SE, Ak, M.Si, CSRS, CSRA  
(Ketua Penguji)
4.  ..... : Ono Tarsono, SE., M.Ak, CAP  
(Tim Penguji)

## KATA PENGANTAR

Puji syukur peneliti panjatkan atas ke hadirat Allah SWT berkat karunia-Nya, sehingga peneliti dapat menyelesaikan skripsi yang merupakan sebagian dari persyaratan dalam memperoleh gelar Sarjana Akuntansi, Sekolah Tinggi Ilmu Ekonomi Indonesia (STEI), Jakarta.

Skripsi ini dapat diselesaikan berkat bantuan, bimbingan dan dorongan dari berbagai pihak, sehingga semua kendala yang dihadapi dapat diatasi dengan baik. Pada kesempatan ini disampaikan ungkapan terima kasih yang setulusnya kepada :

- 1) Bapak R. Kananto K.P., SE, M. Ak selaku dosen pembimbing yang telah menyediakan waktu, tenaga dan pikiran untuk mengarahkan peneliti dalam penyusunan skripsi ini.
- 2) Ibu Siti Almurni, SE., M, Ak., CAP, CAAT selaku Kepala Program Studi S-1 Akuntansi Sekolah Tinggi Ilmu Ekonomi Indonesia (STEI).
- 3) Ibu Dr. Erna Lovita, SE, Ak, M, Si, CSRS, CSRA dan Bapak Ono Tarsono, SE., M.Ak., CAP selaku dosen penguji yang telah meluangkan waktu dan tenaga atas saran dan kritikan selama proses sidang.
- 4) Bapak, ibu dosen dan karyawan di Sekolah Tinggi Ilmu Ekonomi Indonesia (STEI) Jakarta atas ilmu, bimbingan, dan waktu yang telah diberikan selama proses pembelajaran dan pelayanan sehingga peneliti dapat menyelesaikan skripsi ini.
- 5) Ibunda Hj. Maisaroh dan Ayahanda H. Wahyono yang telah memberikan semangat dukungan doa material motivasi, dan moral yang tak pernah putus sehingga penelti dapat menyelesaikan skripsi ini.
- 6) Kakanda Restu Budiarti, A.P., Kakanda Edy Sukmana, A. Md., Kakanda Bangun Prasetyo, A. Md., Kakanda Hesty Auliah, S.E. yang telah memberikan semangat, dukungan moral, doa dan motivasi sehingga peneliti dapat menyelesaikan skripsi ini.

- 7) Selamat kepada sahabat yang telah sidang yaitu: Diar, Reza, Wisnu, Adinda, Yudha, Dini, Guntur, Alifia, dan Rara, yang telah banyak membantu peneliti dalam menyelesaikan skripsi ini.
- 8) Selamat berjuang kepada sahabat yang belum sidang yaitu : Koko, Hafsi, Agung, Rizki, Chandra, Laode, Sofyan, Myna, Fadya, Faiz, dan Maulana yang telah banyak membantu peneliti dalam menyelesaikan skripsi ini.

Penulis menyadari sepenuhnya bahwa dalam skripsi ini masih terdapat kekurangan didalam menyusun skripsi ini. Untuk itu, peneliti mengharapkan kritik dan saran untuk penyempurnaan skripsi ini.

Jakarta, 31 Agustus 2021



**FAHRURIYANTO**  
NPM 11170000197

## HALAMAN PERNYATAAN PERSETUJUAN PUBLIKASI SKRIPSI UNTUK KEPENTINGAN AKADEMIS

Sebagai sivitas akademik Sekolah Tinggi Ilmu Ekonomi Indonesia, saya yang bertanda tangan di bawah ini:

Nama : Fahruriyanto  
NPM : 11170000197  
Program Studi : S-1 Akuntansi  
Jenis Karya : Skripsi

demi pengembangan ilmu pengetahuan, menyetujui untuk memberikan kepada Sekolah Tinggi Ilmu Ekonomi Indonesia **Hak Bebas Royalti Noneksklusif** (*Non-exclusive Royalty- Free Right*) atas skripsi saya yang berjudul:

### **PENGARUH EFEKTIVITAS *GOOD CORPORATE GOVERNANCE* DAN KINERJA LINGKUNGAN TERHADAP NILAI PERUSAHAAN (PERUSAHAAN MANUFAKTUR SEMEN YANG TERDAFTAR DI BURSA EFEK INDONESIA)**

Beserta perangkat yang ada (jika diperlukan). Dengan Hak Bebas Royalti Noneksklusif ini Sekolah Tinggi Ilmu Ekonomi Indonesia berhak menyimpan, mengalihmedia/formatkan, mengelola dalam bentuk pangkalan data (database) merawat, dan mempublikasikan skripsi saya selama tetap mencantumkan nama saya sebagai penulis dan sebagai pemilik Hak Cipta.  
Demikian pernyataan ini saya buat dengan sebenarnya.

Dibuat di : Jakarta  
Pada Tanggal : 31 Agustus 2021

Yang menyatakan,



**FAHRURIYANTO**  
NPM 11170000197



Fahruriyanto  
11170000197  
Program Studi S-1 Akuntansi

Dosen Pembimbing :  
R. Kananto K.P., SE, M.Ak

**PENGARUH EFEKTIVITAS *GOOD CORPORATE GOVERNANCE* DAN  
KINERJA LINGKUNGAN TERHADAP NILAI PERUSAHAAN  
(PERUSAHAAN MANUFAKTUR SEMEN YANG TERDAFTAR DI BURSA  
EFEK INDONESIA)**

**ABSTRAK**

Penelitian ini bertujuan untuk menguji pengaruh Efektivitas *Good Corporate Governance* (GCG) terhadap Nilai Perusahaan dan pengaruh Kinerja Lingkungan terhadap Nilai Perusahaan pada perusahaan manufaktur semen yang terdaftar di Bursa Efek Indonesia (BEI).

Penelitian ini menggunakan jenis penelitian deskriptif pendekatan kuantitatif, dan data diolah oleh aplikasi SPSS versi 25. Populasi dari penelitian ini adalah perusahaan manufaktur semen yang terdaftar di Bursa Efek Indonesia (BEI) tahun 2015 sampai dengan tahun 2020. Sampel ditentukan berdasarkan *metode purpose sampling* dan *time series data*, dengan jumlah sampel sebanyak 4 perusahaan manufaktur semen sehingga total data dalam penelitian ini sebanyak observasi 20 data. Data yang digunakan dalam penelitian ini berupa data sekunder. Teknik pengumpulan data menggunakan metoda dokumentasi melalui situs resmi IDX: [www.idx.co.id](http://www.idx.co.id) dan pengujian hipotesis dengan menggunakan uji t.

Hasil penelitian membuktikan bahwa (1) Efektivitas *Good Corporate Governance* (GCG) tidak berpengaruh terhadap Nilai Perusahaan pada perusahaan manufaktur semen yang terdaftar di BEI periode 2015-2020. (2) Kinerja Lingkungan berpengaruh terhadap Nilai Perusahaan pada perusahaan semen yang terdaftar di BEI periode 2015-2020. (3) besar Nilai Perusahaan pada perusahaan semen yang terdaftar di BEI periode 2015-2020 memiliki penyimpangan data yang rendah dan penyebaran nilai merata serta memiliki data variasi yang rendah. (4) secara simultan Efektivitas *Good Corporate Governance* (GCG) dan Kinerja Lingkungan berpengaruh terhadap Nilai perusahaan.

***Kata Kunci : Good Corporate Governance (GCG), Kinerja Lingkungan, dan Nilai perusahaan***

Fahruriyanto  
11170000197  
Program Studi S-1 Akuntansi

Supervisor :  
R. Kananto K.P., SE, M.Ak

***THE EFFECT OF GOOD CORPORATE GOVERNANCE EFFECTIVENESS  
AND ENVIRONMENTAL PERFORMANCE ON COMPANY VALUE  
(CEMENT MANUFACTURING COMPANIES LISTED ON THE INDONESIA  
STOCK EXCHANGE)***

***ABSTRACT***

*This study aims to examine the effect of the effectiveness of Good Corporate Governance (GCG) on firm value and the effect of environmental performance on firm value in cement manufacturing companies listed on the Indonesia Stock Exchange (IDX).*

*This study uses a descriptive quantitative approach, and the data is processed by the SPSS version 25 application. The population of this study is a cement manufacturing company listed on the Indonesia Stock Exchange (IDX) from 2015 to 2020. The sample is determined based on the purpose sampling method and time. data series, with a total sample of 4 cement manufacturing companies so that the total data in this study are 20 observations. The data used in this research is secondary data. Data collection techniques using the documentation method through the official IDX website: [www.idx.co.id](http://www.idx.co.id) and hypothesis testing using the t test.*

*The results of the study prove that (1) the effectiveness of Good Corporate Governance (GCG) has no effect on firm value in cement manufacturing companies listed on the Indonesia Stock Exchange for the 2015-2020 period. (2) Environmental Performance affects the Company Value of cement companies listed on the Indonesia Stock Exchange for the 2015-2020 period. (3) the large value of the company in cement companies listed on the Indonesia Stock Exchange for the 2015-2020 period has low data deviation and the distribution of values is evenly distributed and has low data variation. (4) Simultaneously the Effectiveness of Good Corporate Governance (GCG) and Environmental Performance have an effect on firm value.*

***Keywords : Good Corporate Governance (GCG), Environmental Performance,  
and Corporate Value.***

# DAFTAR ISI

	<b>Halaman</b>
HALAMAN JUDUL .....	i
HALAMAN PERNYATAAN KEASLIAN SKRIPSI .....	iii
PERSETUJUAN PEMBIMBING .....	iv
HALAMAN PENGESAHAN .....	v
KATA PENGANTAR .....	vi
HALAMAN PERNYATAAN PERSETUJUAN PUBLIKASI SKRIPSI .....	vii
ABSTRAK .....	ix
<i>ABSTRACT</i> .....	x
DAFTAR ISI .....	xi
DAFTAR TABEL .....	xv
DAFTAR GAMBAR .....	xvi
DAFTAR LAMPIRAN .....	xvii
<b>BAB I PENDAHULUAN .....</b>	<b>1</b>
1.1. Latar Belakang Masalah .....	1
1.2. Perumusan Masalah .....	7
1.3. Tujuan Penelitian .....	7
1.4. Manfaat Penelitian .....	8
<b>BAB II KAJIAN PUSTAKA .....</b>	<b>9</b>
2.1. Review Hasil-Hasil Penelitian Terdahulu .....	9
2.2. Landasan Teori .....	13
2.2.1. Nilai Perusahaan .....	13
2.2.2. <i>Good Corporate Governance</i> .....	15
2.2.2.1. <i>Pengertian Good Corporate Governance</i> .....	15

2.2.2.2. Prinsip-Prinsip <i>Good Corporate Governance</i> .....	16
2.2.2.3. Mekanisme <i>Good Corporate Governance</i> .....	17
2.2.2.4. Manfaat dan Tujuan <i>Good Corporate Governance</i> .....	18
2.2.2.5. <i>Agency Theory</i> .....	18
2.2.2.6. Legitimacy Teori .....	18
2.2.2.7. Teori Stakeholder .....	19
2.2.2.8. Pengertian Efektivitas .....	19
2.2.3. Kinerja Lingkungan .....	20
2.3. Hubungan Antar Variabel Penelitian .....	21
2.3.1. Pengaruh Efektivitas <i>Good Corporate Governance</i> Terhadap Nilai Perusahaan .....	21
2.3.2. Pengaruh Kinerja Lingkungan Terhadap Nilai Perusahaan .....	22
2.4. Kerangka Konseptual Penelitian .....	23
<b>BAB III METODA PENELITIAN .....</b>	<b>24</b>
3.1. Strategi Penelitian .....	24
3.2. Populasi Dan Sampel Penelitian .....	24
3.2.1. Populasi Penelitian .....	24
3.2.2. Sampel Penelitian .....	25
3.3. Data Dan Metoda Pengumpulan Data .....	25
3.3.1. Jenis Data .....	25
3.3.2. Sumber Data .....	26
3.3.3. Metode Pengumpulan Data .....	26
3.4. Operasionalisasi Variabel .....	26
3.5. Metoda Analisis Data .....	27
3.5.1. Analisis Data Penelitian .....	27
3.5.2. Pengolahan Data .....	29
3.5.3. Penyajian Data .....	29

3.5.4. Analisis Dekskriptif .....	29
3.5.5. Uji Asumsi Klasik .....	30
3.5.6. Uji Hipotesis .....	31
<b>BAB IV HASIL DAN PEMBAHASAN .....</b>	<b>34</b>
4.1. Deskripsi Perusahaan .....	34
4.2. Deskripsi Data Penelitian .....	38
4.2.1. Variabel Independen .....	38
4.2.2. Variabel Dependen .....	42
4.3. Analisis Data .....	43
4.3.1. Analisa Dekskriptif .....	43
4.3.2. Uji Asumsi Klasik .....	45
4.3.3. Uji Hipotesis .....	48
4.4. Interpretasi Hasil Penelitian .....	51
4.4.1. Pengaruh Efektivitas GCG Terhadap Nilai Perusahaan .....	51
4.4.2. Pengaruh Kinerja Lingkungan Terhadap Nilai Perusahaan .....	52
4.4.3. Pengaruh Efektivitas <i>Good Corporate Governance</i> (GCG) dan Kinerja Lingkungan Terhadap Nilai Perusahaan .....	53
<b>BAB V SIMPULAN DAN SARAN .....</b>	<b>55</b>
5.1. Kesimpulan .....	55
5.2. Saran .....	55
5.3. Keterbatasan Penelitian Dan Pengembangan Penelitian Selanjutnya .....	56
DAFTAR REFERENSI .....	58
LAMPIRAN .....	61
DAFTAR RIWAYAT HIDUP .....	64

## DAFTAR TABEL

<b>Tabel 1.1.</b> Perusahaan Semen yang Terdaftar di BEI .....	3
<b>Tabel 2.1.</b> Aspek dan Indikator Penilaian GCG .....	16
<b>Tabel 2.2.</b> Penjelasan Peringkat PROPER .....	21
<b>Tabel 4.1.</b> Data Penilaian GCG .....	39
<b>Tabel 4.2.</b> Data Peringkat PROPER Kinerja Lingkungan .....	40
<b>Tabel 4.3.</b> Perhitungan Nilai Perusahaan .....	42
<b>Tabel 4.4.</b> Hasil Data Statistik Deskriptif .....	43
<b>Tabel 4.5.</b> Hasil Uji Normalitas <i>Kolmogorov-Smirnov</i> .....	45
<b>Tabel 4.6.</b> Hasil Uji Multikolinearitas .....	46
<b>Tabel 4.7.</b> Hasil Uji Autokorelasi Menggunakan <i>Durbin Watson</i> .....	47
<b>Tabel 4.8.</b> Hasil Pengujian Heteroskedastisitas Menggunakan Uji <i>Gletser</i> .....	48
<b>Tabel 4.9.</b> Hasil Uji Koefisien Determinasi .....	49
<b>Tabel 4.10.</b> Hasil Uji Signifikansi Simultan .....	49
<b>Tabel 4.11.</b> Hasil Uji Statistik t .....	50

## DAFTAR GAMBAR

<b>Gambar 2.1.</b> Kerangka Konseptual Peneltian .....	23
<b>Gambar 4.3.</b> Grafik Nilai Rata-rata PROPER Perusahaan Semen .....	41

## DAFTAR LAMPIRAN

<b>Lampiran 1.</b> Daftar Perusahaan Semen yang Terdaftar di BEI.....	3
<b>Lampiran 2.</b> Aspek dan Indikator Penilaian GCG .....	16
<b>Lampiran 3.</b> Keterangan Kriteria Peringkat PROPER .....	21
<b>Lampiran 4.</b> Hasil Perhitungan Nilai Perusahaan .....	42