

**PENGARUH PENILAIAN KINERJA KEUANGAN
PERUSAHAAN DENGAN RASIO LIKUIDITAS DAN
AKTIVITAS TERHADAP PERTUMBUHAN LABA
USAHA DI SEKTOR MAKANAN DAN MINUMAN
BURSA EFEK INDONESIA**

SKRIPSI

**SHARA JUNIANTY MARPAUNG
11150500538**



**PROGRAM STUDI STRATA 1 AKUNTANSI
SEKOLAH TINGGI ILMU EKONOMI INDONESIA
JAKARTA
2019**

**PENGARUH PENILAIAN KINERJA KEUANGAN
PERUSAHAAN DENGAN RASIO LIKUIDITAS DAN
AKTIVITAS TERHADAP PERTUMBUHAN LABA
USAHA DI SEKTOR MAKANAN DAN MINUMAN
BURSA EFEK INDONESIA**

SKRIPSI

**SHARA JUNIANTY MARPAUNG
11150500538**



**SKRIPSI INI DIAJUKAN UNTUK MELENGKAPI SEBAGIAN
PERSYARATAN MENJADI SARJANA AKUNTANSI**

**PROGRAM STUDI STRATA 1 AKUNTANSI
SEKOLAH TINGGI ILMU EKONOMI INDONESIA
JAKARTA
2019**

PERNYATAAN KEASLIAN SKRIPSI

Saya menyatakan dengan sesungguhnya bahwa skripsi dengan judul :

**PENGARUH PENILAIAN KINERJA KEUANGAN PERUSAHAAN
DENGAN RASIO LIKUIDITAS DAN AKTIVITAS TERHADAP
PERTUMBUHAN LABA USAHA DI SEKTOR MAKANAN DAN
MINUMAN BURSA EFEK INDONESIA**

Yang disusun untuk melengkapi sebagian persyaratan menjadi Sarjana Akuntansi (S.Ak) pada Program Studi Strata 1 Akuntansi, Sekolah Tinggi Ilmu Ekonomi Indonesia (STEI) Jakarta, sejauh yang saya ketahui bukan merupakan tiruan, duplikasi ataupun plagiat dari karya ilmiah yang sudah dipublikasikan dan atau pernah dipakai untuk mendapatkan gelar kesarjanaan di lingkungan STEI dan di Perguruan Tinggi lainnya, kecuali bagian yang sumber informasinya dicantumkan sebagaimana mestinya. Jika dikemudian hari dapat dibuktikan bahwa terdapat unsur tiruan, duplikasi ataupun plagiat, maka saya bersedia menerima sanksi sesuai peraturan perundang-undangan yang berlaku.

Bekasi, 08 Agustus 2019



SHARA JUNIANTY MARPAUNG
NPM 11150500538

PERSETUJUAN PEMBIMBING


Skripsi dengan judul :

**PENGARUH PENILAIAN KINERJA KEUANGAN PERUSAHAAN
DENGAN RASIO LIKUIDITAS DAN AKTIVITAS TERHADAP
PERTUMBUHAN LABA USAHA DI SEKTOR MAKANAN DAN
MINUMAN BURSA EFEK INDONESIA**

Dibuat untuk melengkapi sebagian persyaratan menjadi Sarjana Akuntansi (S.Ak) di Program Studi Strata 1 Akuntansi, Sekolah Tinggi Ilmu Ekonomi Indonesia. Skripsi ini ditulis di bawah bimbingan Bayu Pratama, S.E, M.Ak dan diketahui oleh Kepala Program Studi Strata 1 Akuntansi, serta dinyatakan memenuhi syarat sebagai skripsi pada Program Studi Strata 1 Akuntansi, Sekolah Tinggi Ilmu Ekonomi Indonesia, Jakarta.

Bekasi, 08 Agustus 2019

Pembimbing,



Bayu Pratama, S.E., M.Ak

Kepala Program Studi S-1 Akuntansi,



Siti Almurni, S.E., M.Ak, CAP, CAAT


HALAMAN PENGESAHAN


Skripsi dengan judul :


**PENGARUH PENILAIAN KINERJA KEUANGAN PERUSAHAAN
DENGAN RASIO LIKUIDITAS DAN AKTIVITAS TERHADAP
PERTUMBUHAN LABA USAHA DI SEKTOR MAKANAN DAN
MINUMAN BURSA EFEK INDONESIA**


Telah diuji dalam suatu bidang skripsi yang diselenggarakan oleh Program Studi S-1 Akuntansi Sekolah Tinggi Ilmu Ekonomi Indonesia pada tanggal 26 Agustus 2019 dengan nilai B+

Panitia Ujian Skripsi


..... ; Siti Almurni, S.E., M.Ak, CAP, CAAT
(Kepala Program Studi S-1 Akuntansi)


..... ; Bayu Pratama, S.E., M.Ak
(Pembimbing)


..... ; Drs. Windratno, M.M, Ak
(Anggota Penguji)


..... ; Sulistyowati, S.E., M.Si., BKP
(Anggota Penguji)

KATA PENGANTAR

Puji syukur peneliti panjatkan atas ke hadirat Tuhan Yang Maha Kuasa berkat karunia-Nya, sehingga peneliti dapat menyelesaikan skripsi yang merupakan sebagian, persyaratan dalam memperoleh gelar Sarjana Akuntansi, Sekolah Tinggi Ilmu Ekonomi Indonesia (STEI), Jakarta.

Skripsi ini dapat diselesaikan berkat bantuan, bimbingan dan dorongan dari berbagai pihak, sehingga semua kendala yang dihadapi dapat diatasi dengan baik. Pada kesempatan ini disampaikan ungkapan terima kasih yang setulusnya kepada:

1. Bapak Bayu Pratama, S.E., M.Ak selaku dosen pembimbing yang telah menyediakan waktu, tenaga dan pikiran untuk mengarahkan peneliti dalam penyusunan skripsi ini.
2. Bapak H. Agustian Burda, BSBA., MBA selaku Ketua Yayasan Pendidikan Fatahillah Jakarta.
3. Bapak Drs. Ridwan Maronrong, MSc selaku Ketua Sekolah Tinggi Ilmu Ekonomi Indonesia.
4. Ibu Dr. Liez Zulfiati, S.E., M.Si, CA selaku Kepala Departemen Akuntansi.
5. Ibu Flourien Nurul Chusnah, S.E., M.Si selaku Sekretaris Departemen Akuntansi.
6. Ibu Siti Almurni, S.E., M.AK, CAP, CAAT selaku Kepala Program Studi S-1 Akuntansi.
7. Segenap dosen di Sekolah Tinggi Ilmu Ekonomi Indonesia (STEI) atas ilmu dan bimbingan yang telah diberikan selama menyelesaikan studi.
8. Untuk kedua orang tua saya, Bapak Aliman Marpaung dan Mama Elfrida Lumban Gaol yang penulis cintai dan sayangi, yang selalu mengiringiku doa dimanapun berada serta dukungan material dan semangat setiap waktu, sehingga skripsi ini telah selesai.
9. Untuk abang saya Daniel Dion Marpaung dan adik saya Melda Rumondang Marpaung yang telah membantu dan menyemangatiku.

10. Kepada sahabat–sahabat tercinta yang seiman Debora Mega Ayu C, Indah Sari Oktavia dan Evy Sari Ayu yang selalu menemani dan memberikan dukungan.
11. Kepada sahabat–sahabat dari masa putih abu-abu Astika Dwi Apriyani, Winda Fatmawati, Fitry Agustina dan Tia Damayanti yang selalu memberikan semangat.
12. Teman dari semester 1 Team Siap Ana Susanti, Bunga Rintas Fahlevi dan Erlin Dwi Ratnasari.
13. Teman seperjuanganku dalam mengerjakan skripsi dihari sabtu dan minggu Deckary Felly, Yola Azelia, kak Suprpti, Desy Paskaria, kak Anitasari, kak Yulyanti.
14. Team dari Bekasi Timur Aristina Putri W, Dewi Sucianingsih dan Yopi Leo Efandi yang selalu memberikan semangat.
15. Teman angkatan 2015 yang telah berjuang bersama dalam menempuh pendidikan S1 Akuntansi di STEI.
16. Semua pihak yang telah membantu peneliti dalam menyelesaikan penulisan skripsi ini yang tidak dapat disebutkan satu persatu.

Penulis menyadari sepenuhnya bahwa dalam skripsi ini masih terdapat kekurangan atau kelemahan. Untuk itu, peneliti mengharapkan kritik dan saran untuk penyempurnaan skripsi ini.

Bekasi, 08 Agustus 2019

SHARA JUNIANTY MARPAUNG

NPM 11150500538

HALAMAN PERNYATAAN PERSETUJUAN PUBLIKASI SKRIPSI UNTUK KEPENTINGAN AKADEMIS

Sebagai sivitas akademik Sekolah Tinggi Ilmu Ekonomi Indonesia, saya yang bertanda tangan di bawah ini :

Nama : Shara Junianty Marpaung

NPM : 11150500538

Program Studi : S-1 Akuntansi

Jenis Karya : Skripsi

Demi pengembangan ilmu pengetahuan, menyetujui untuk memberikan kepada Sekolah Tinggi Ilmu Ekonomi Indonesia **Hak Bebas Royalti Noneksklusif** (*Nonexclusive Royalty - Free Right*) atas skripsi saya yang berjudul :

PENGARUH PENILAIAN KINERJA KEUANGAN PERUSAHAAN DENGAN RASIO LIKUIDITAS DAN AKTIVITAS TERHADAP PERTUMBUHAN LABA USAHA DI SEKTOR MAKANAN DAN MINUMAN BURSA EFEK INDONESIA

Beserta perangkat yang ada (jika diperlukan). Dengan Hak Bebas Royalti Noneksklusif ini Sekolah Tinggi Ilmu Ekonomi Indonesia berhak menyimpan, mengalihmedia/formatkan, mengelola dalam bentuk pangkalan data (database) merawat, dan mempublikasikan skripsi saya selama tetap mencantumkan nama saya sebagai penulis dan sebagai pemilik Hak Cipta.

Demikian pernyataan ini saya buat dengan sebenarnya.

Dibuat di : Bekasi

Pada tanggal : 08 Agustus 2019

Yang Menyatakan

Shara Junianty Marpaung

Shara Junianty Marpaung
11150500538
Program Studi S-1 Akuntansi

Dosen Pembimbing :
Bayu Pratama, S.E., M.Ak

**PENGARUH PENILAIAN KINERJA KEUANGAN PERUSAHAAN
DENGAN RASIO LIKUIDITAS DAN AKTIVITAS TERHADAP
PERTUMBUHAN LABA USAHA DI SEKTOR MAKANAN DAN
MINUMAN BURSA EFEK INDONESIA**

ABSTRAK

Penelitian ini bertujuan untuk menguji apakah pengaruh Rasio Likuiditas dan Rasio Aktivitas terhadap Pertumbuhan Laba usaha. Pengaruh yang dilakukan terhadap pertumbuhan laba pada perusahaan sektor makanan dan minuman yang terdaftar di Bursa Efek Indonesia.

Penelitian ini menggunakan jenis penelitian deskriptif dengan pendekatan kuantitatif, yang diukur dengan menggunakan metode berbasis data panel dengan program e-views 10. Populasi dari penelitian ini adalah perusahaan sektor makanan dan minuman yang terdaftar di Bursa Efek Indonesia pada tahun 2012 sampai dengan tahun 2016. Sampel yang ditentukan berdasarkan metode purpose sampling, dengan jumlah sampel yaitu sebanyak 14 perusahaan dari sektor makanan dan minuman sehingga total observasi dalam penelitian ini sebanyak 70 observasi. Data yang digunakan dalam penelitian ini berupa data sekunder. Teknik pengumpulan data menggunakan metode dokumentasi melalui situs resmi www.idx.co.id. Pengujian gipotesis yang dilakukan dengan menggunakan uji t dan uji f.

Hasil penelitian membuktikan bahwa (1) rasio likuiditas tidak berpengaruh secara signifikan terhadap pertumbuhan laba pada perusahaan sektor makanan dan minuman yang terdaftar di Bursa Efek Indonesia periode tahun 2012-2016. (2) rasio aktivitas tidak berpengaruh secara signifikan terhadap pertumbuhan laba pada perusahaan sektor makanan dan minuman yang terdaftar di Bursa Efek Indonesia periode tahun 2012-2016. (3) rasio likuiditas dan rasio aktivitas secara simultan tidak berpengaruh secara signifikan terhadap pertumbuhan laba pada perusahaan sektor makanan dan minuman yang terdaftar di Bursa Efek Indonesia periode tahun 2012-2016.

Kata Kunci : Rasio Likuiditas, Rasio Aktivitas dan Pertumbuhan Laba.

Shara Junianty Marpaung 11150500538 Program Studi S-1 Akuntansi	Dosen Pembimbing : Bayu Pratama, S.E., M.Ak
<i>The Effect of Evaluating The Company's Financial Performance with Liquidity Ratios and Activities on The Growth of Profits in The Food and Beverage of The Indonesian Stock Exchange</i>	
ABSTRACT	
<p><i>This study aims to test whether the influence of liquidity ratio and activities ratio against the growth of profit and effort. The influence who will be carried out against the growth of profits and the company sector food and beverages listed in Indonesian Stock Exchange.</i></p> <p><i>This study using of research descriptive with a quantitative approach, measured using by based data panels methods with the 10 e-views. The population of this study is the company sector food and beverages listed in Indonesian Stock Exchange 2012 until 2016. Samples prescribed based on the purpose sampling, with the number of samples namely as much as 14 companies from the sector food and beverages so that the total observations in this study as much as 70 observations. Data in this study in the form of secondary data. The collecting techniques data using the documentation through the official website of www.idx.co.id. Gipotesis testing conducted by using <i>t</i> test and the <i>f</i> test.</i></p> <p><i>The results of research that (1) the ratio of liquidity not influential significantly against the growth of profit and the company sector on food and beverages listed in Indonesian Stock Exchange period in 2012-2016 years. (2) activity ratio is not influential significantly against the growth of profit and the company sector on food and beverages listed in Indonesian Stock Exchange period in 2012-2016 years. (3) liquidity ratio and activity ratio is simultaneously not influential significantly against the growth of profit and the company sector on food and beverages listed in Indonesian Stock Exchange period in 2012-2016 years.</i></p>	
Keywords : Liquidity Ratio, Activities Ratio and Growth Profit.	

DAFTAR ISI

	Halaman
HALAMAN JUDUL	i
HALAMAN PERNYATAAN KEASLIAN SKRIPSI	ii
PERSETUJUAN PEMBIMBING	iii
HALAMAN PENGESAHAN	iv
KATA PENGANTAR	v
PERNYATAAN PERSETUJUAN PUBLIKASI SKRIPSI	vii
ABSTRAK	viii
<i>ABSTRACT</i>	ix
DAFTAR ISI	x
DAFTAR TABEL	xiv
DAFTAR LAMPIRAN	xv
BAB I PENDAHULUAN	1
1.1. Latar Belakang	1
1.2. Rumusan Masalah	6
1.3. Tujuan Penelitian	6
1.4. Manfaat Penelitian	7
BAB II KAJIAN PUSTAKA	8
2.1. <i>Review</i> Hasil Terdahulu	8
2.2. Kerangka Teori	15
2.2.1. Kinerja Keuangan	15
2.2.2. Laporan Keuangan	16
2.2.3. Rasio Keuangan	17
2.2.4. Rasio Likuiditas	19
2.2.5. Rasio Aktivitas	23
2.2.6. Pertumbuhan Laba	26

	Halaman
2.3. Hubungan antar variabel penelitian	29
2.4. Pengembangan Hipotesis	31
2.5. Kerangka Konseptual Penelitian	32
 BAB III METODE PENELITIAN	 33
3.1. Strategi Penelitian	33
3.2. Populasi dan Sampel	33
3.2.1. Populasi Penelitian	33
3.2.2. Sampel Penelitian	34
3.3. Data dan Metode Pengumpulan Data	35
3.3.1. Data Penelitian	35
3.3.2. Metode Penelitian	35
3.4. Operasional Variabel	36
3.4.1. Variabel Bebas (<i>independent</i>)	36
3.4.2. Variabel Terikat (<i>dependent</i>)	37
3.5. Metode Analisis Data	38
3.5.1. Statistik Deskriptif	38
3.5.2. Analisis Regresi Data Panel	39
3.5.3. Metode Estimasi Regresi Data Panel	40
3.5.3.1. <i>Common Effect Model</i> (CEM)	40
3.5.3.2. <i>Fixed Effect Model</i> (FEM)	40
3.5.3.3. <i>Random Effect Model</i> (REM)	41
3.5.4. Pemilihan Model Regresi Data Panel	41
3.5.4.1. Uji Chow	41
3.5.4.2. Uji Hausman	42
3.5.4.3. Uji <i>Lagrange Multiplier</i>	42
3.5.5. Uji Asumsi Klasik	43
3.5.5.1. Uji Multikolinearitas	44
3.5.5.2. Uji Heteroskedastisitas	45
3.5.6. Uji Hipotesis	46
3.5.6.1. Uji Signifikansi Parsial (Uji t)	46
3.5.6.2. Uji Signifikansi Simultan (Uji F)	46

3.5.6.3. Uji Koefesien Determinasi (R^2)	47
BAB IV HASIL DAN PEMBAHASAN	48
4.1. Gambaran Umum Objek Penelitian	48
4.2. Hasil Analisis Data Penelitian	51
4.2.1. Hasil Uji Statistik Deskriptif	51
4.2.2. Metode Estimasi Model Regresi Panel	52
4.2.2.1. <i>Common Effect Model</i>	52
4.2.2.2. <i>Fixed Effect Model</i>	53
4.2.3. Hasil Pemilihan Model	54
4.2.3.1. Uji Chow	55
4.2.3.2. Uji Hausman	56
4.2.4. Analisis Regresi Data Panel	58
4.2.5. Uji Asumsi Klasik	59
4.2.5.1. Uji Multikolinearitas	60
4.2.5.2. Uji Heteroskedastisitas	61
4.2.6. Uji Hipotesis	62
4.2.6.1. Uji Parsial	62
4.2.6.2. Uji Koefesien Determinasi (R^2)	64
4.2.6.3. Uji Simultan	64
4.3. Pembahasan	65
4.3.1. Pengaruh Rasio Likuiditas terhadap Pertumbuhan Laba Usaha	65
4.3.2. Pengaruh Rasio Aktivitas terhadap Pertumbuhan Laba Usaha	66
4.3.3. Pengaruh Rasio Likuiditas dan Rasio Aktivitas terhadap Pertumbuhan Laba Usaha	66
BAB V KESIMPULAN DAN SARAN	68
5.1. Kesimpulan	68
5.2. Saran	68

	Halaman
5.3. Keterbatasan Penelitian dan Pengembangan Penelitian Selanjutnya	69
5.3.1. Keterbatasan Penelitian	69
5.3.2. Pengembangan Penelitian Selanjutnya	69
DAFTAR REFERENSI	70

DAFTAR TABEL

	Halaman
Tabel 3.2.2 Daftar Nama Perusahaan yang Menjadi Sampel Penelitian	34
Tabel 4.1. Hasil Uji Statistik	51
Tabel 4.2. <i>Common Effect Model</i>	52
Tabel 4.3. <i>Fixed Effect Model</i>	53
Tabel 4.4. Uji Chow	55
Tabel 4.5. Uji Hausman	56
Tabel 4.6. Analisis Regresi Data Panel	58
Tabel 4.7. Uji Multikolinieritas	61
Tabel 4.8. Uji Heteroskedastisitas	61
Tabel 4.9. Uji t	63
Tabel 4.10. Koefisien Determinasi (R^2)	64

DAFTAR LAMPIRAN

	Halaman
Lampiran 1. Data Perhitungan Variabel	74
Lampiran 2. Perhitungan Rasio Likuiditas	76
Lampiran 3. Perhitungan Rasio Aktivitas	78
Lampiran 4. Perhitungan Pertumbuhan Laba Usaha	80
Lampiran 5. Halaman Pernyataan Riset	82
Lampiran 6. Daftar Riwayat Hidup Peneliti	83