

**PENGARUH RASIO LIKUIDITAS, *LEVERAGE*,  
*OPERATING CAPACITY* DAN *RETURN ON ASSET*  
TERHADAP KONDISI *FINANCIAL DISTRESS*  
PERUSAHAAN MANUFAKTUR YANG TERDAFTAR  
DI BURSA EFEK INDONESIA TAHUN 2012-2016**

**SKRIPSI**

**ALUSIA ARIYANTI  
1113001177**



**PROGRAM STUDI STRATA 1 AKUNTANSI  
SEKOLAH TINGGI ILMU EKONOMI INDONESIA  
JAKARTA  
2019**

**PENGARUH RASIO LIKUIDITAS, *LEVERAGE*,  
*OPERATING CAPACITY* DAN *RETURN ON ASSET*  
TERHADAP KONDISI *FINANCIAL DISTRESS*  
PERUSAHAAN MANUFAKTUR YANG TERDAFTAR  
DI BURSA EFEK INDONESIA TAHUN 2012-2016**

**SKRIPSI**

**ALUSIA ARIYANTI  
1113001177**



**SKRIPSI INI DIAJUKAN UNTUK MELENGKAPI SEBAGIAN  
PERSYARATAN MENJADI SARJANA AKUNTANSI**

**PROGRAM STUDI STRATA 1 AKUNTANSI  
SEKOLAH TINGGI ILMU EKONOMI INDONESIA  
JAKARTA  
2019**

## PERNYATAAN KEASLIAN SKRIPSI

Saya menyatakan dengan sesungguhnya bahwa skripsi dengan judul:

**PENGARUH RASIO LIKUIDITAS, *LEVERAGE*, *OPERATING CAPACITY*  
DAN *RETURN ON ASSET* TERHADAP KONDISI *FINANCIAL DISTRESS*  
PERUSAHAAN MANUFAKTUR YANG TERDAFTAR  
DI BURSA EFEK INDONESIA TAHUN 2012-2016**

Yang disusun untuk melengkapi sebagian persyaratan menjadi Sarjana Akuntansi (SAK) pada Program Studi S-1 Akuntansi, Sekolah Tinggi Ilmu Ekonomi Indonesia (STEI) Jakarta, sejauh yang saya ketahui bukan merupakan tiruan, duplikasi ataupun plagiat dari karya ilmiah yang sudah dipublikasikan dan atau pernah dipakai untuk mendapatkan gelar kesarjanaan di lingkungan STEI dan di Perguruan Tinggi lainnya, kecuali bagian yang sumber informasinya dicantumkan sebagaimana mestinya. Jika dikemudian hari dapat dibuktikan bahwa terdapat unsur tiruan, duplikasi ataupun plagiat, maka saya bersedia menerima sanksi sesuai peraturan perundang-undangan yang berlaku.

Jakarta, 13 Februari 2019

  
**ALUSIA ARIYANTI**

NPM 1113001177

## PERSETUJUAN PEMBIMBING

Skripsi dengan judul:

**PENGARUH RASIO LIKUIDITAS, *LEVERAGE*, *OPERATING CAPACITY*  
DAN *RETURN ON ASSET* TERHADAP KONDISI *FINANCIAL DISTRESS*  
PERUSAHAAN MANUFAKTUR YANG TERDAFTAR  
DI BURSA EFEK INDONESIA TAHUN 2012-2016**

dibuat untuk melengkapi sebagian persyaratan menjadi Sarjana Akuntansi (SAK) di Program Studi S-1 Akuntansi, Sekolah Tinggi Ilmu Ekonomi Indonesia. Skripsi ini dibawah bimbingan Bapak Rahmat Yuliansyah, S.E, Ak., M. Ak, CA dan diketahui oleh Kepala Program Studi S-1 Akuntansi, serta dinyatakan memenuhi syarat sebagai skripsi pada Program Studi S-1 Akuntansi, Sekolah Tinggi Ilmu Ekonomi Indonesia, Jakarta.

Jakarta, 13 Februari 2019

Pembimbing

Kepala Program Studi S-1 Akuntansi



Rahmat Yuliansyah, S.E, Ak., M.Ak, CA



Dr. Lies Zulfiati, S.E., M.Si.,Ak.,CA






## HALAMAN PENGESAHAN

Skripsi dengan judul:

**PENGARUH RASIO LIKUIDITAS, *LEVERAGE*, *OPERATING CAPACITY*  
DAN *RETURN ON ASSET* TERHADAP KONDISI *FINANCIAL DISTRESS*  
PERUSAHAAN MANUFAKTUR YANG TERDAFTAR  
DI BURSA EFEK INDONESIA TAHUN 2012-2016**

telah diuji dalam suatu sidang skripsi yang diselenggarakan oleh Program Studi S-1 Akuntansi Sekolah Tinggi Ilmu Ekonomi Indonesia pada tanggal 13 Februari 2019 dengan nilai B.

Panitia Ujian Skripsi

1.  ..... Dr. Lies Zulfiati, S.E., M. Si., Ak., CA  
(Kepala Program Studi S-1 Akuntansi)
2.  ..... Siti Almurni, S.E, M. Ak  
(Sekretaris Program Studi S-1 Akuntansi)
3.  ..... Rahmat Yuliansyah, S.E, Ak., M. Ak, CA  
(Pembimbing)
4.  ..... Dr. M. Anhar, Drs., Ak., M. Sc  
(Ketua Penguji)
5.  ..... M. Hasbi, SE., Ak., CA., M. Ak  
(Anggota Penguji)

## KATA PENGANTAR

Puji dan syukur penulis panjatkan kepada Tuhan Yang Maha Esa, atas berkat rahmat, penyertaan dan karunia-Nya, sehingga skripsi ini dapat diselesaikan dengan baik. Skripsi dengan judul “Pengaruh Rasio Likuiditas, *Leverage*, *Operating Capacity* dan *Return On Asset* terhadap Kondisi *Financial Distress* Perusahaan Manufaktur yang Terdaftar di Bursa Efek Indonesia Tahun 2012-2016”, sebagai persyaratan dalam memperoleh gelar Sarjana Akuntansi, Sekolah Tinggi Ilmu Ekonomi Indonesia (STEI) Jakarta.

Penulis menyadari bahwa skripsi ini masih jauh dari sempurna. Oleh karena itu penulis mengharapkan kritik dan saran yang bersifat membangun dari semua pihak demi kesempurnaan skripsi ini. Skripsi ini dapat diselesaikan berkat bantuan, bimbingan dan dorongan dari berbagai pihak, sehingga semua kendala yang dihadapi dapat diatasi dengan baik. Pada kesempatan ini penulis sampaikan ungkapan terima kasih yang setulus-tulusnya kepada:

- 1 Bapak Rahmat Yuliansyah, S.E., Ak., M.Ak, CA selaku dosen pembimbing yang telah menyediakan waktu, tenaga dan pikiran untuk mengarahkan peneliti dalam penyusunan skripsi ini.
- 2 Bapak Dr. M. Anhar, Drs., Ak., M. Sc dan Bapak M. Hasbi, S.E., Ak., CA., M. Ak selaku dosen penguji yang telah meluangkan waktu dan tenaga atas saran dan kritikan selama proses sidang.
- 3 Bapak Drs. Ridwan Maronrong, M.Sc selaku Kepala Sekolah Tinggi Ilmu Ekonomi Indonesia, Jakarta.
- 4 Ibu Dr. Lies Zulfiati, S.E., M. Si., Ak., CA selaku Kepala Program Studi S1 Akuntansi Sekolah Tinggi Ilmu Ekonomi Indonesia, Jakarta.
- 5 Ibu Siti Almurni, SE, M.Ak, CADE., CAP., CAAT selaku Sekretaris Program Studi S1 Akuntansi Sekolah Tinggi Ilmu Ekonomi Indonesia, Jakarta.
- 6 Segenap dosen di Sekolah Tinggi Ilmu Ekonomi Indonesia (STEI) Jakarta atas ilmu dan bimbingan yang telah diberikan selama menyelesaikan studi.

- 7 Orang tua, suami, anak dan keluarga penulis yang telah memberikan bantuan dukungan material dan moral, dan
- 8 Sahabat yang telah banyak membantu peneliti dalam menyelesaikan skripsi ini, serta pihak-pihak yang tidak mungkin disebutkan satu persatu yang selalu memberikan dukungan baik langsung maupun tidak langsung.

Peneliti menyadari sepenuhnya bahwa dalam penulisan skripsi ini masih terdapat kekurangan maupun kelemahan. Untuk itu, peneliti mengharapkan kritik dan saran untuk penyempurnaan skripsi ini.

Jakarta, 13 Februari 2019



**Alusia Arivanti**

**NPM: 1113001177**

**HALAMAN PERNYATAAN  
PERSETUJUAN PUBLIKASI SKRIPSI  
UNTUK KEPENTINGAN AKADEMIS**

Sebagai sivitas akademik Sekolah Tinggi Ilmu Ekonomi Indonesia, saya yang bertanda tangan di bawah ini:

Nama : Alusia Ariyanti  
NPM : 1113001177  
Program Studi : S-1 Akuntansi  
Jenis Karya : Skripsi

demikian pengembangan ilmu pengetahuan, menyetujui untuk memberikan kepada Sekolah Tinggi Ilmu Ekonomi Indonesia **Hak Bebas Royalti Noneksklusif** (*Non-exclusive Royalty-Free Right*) atas skripsi saya yang berjudul:

**PENGARUH RASIO LIKUIDITAS, LEVERAGE, OPERATING CAPACITY  
DAN RETURN ON ASSET TERHADAP KONDISI FINANCIAL DISTRESS  
PERUSAHAAN MANUFAKTUR YANG TERDAFTAR  
DI BURSA EFEK INDONESIA TAHUN 2012-2016**

serta perangkat yang ada (jika diperlukan). Dengan Hak Bebas Royalti Noneksklusif ini Sekolah Tinggi Ilmu Ekonomi Indonesia berhak menyimpan, mengalihmedia/formatkan, mengelola dalam bentuk pangkalan data (*database*), merawat, dan mempublikasikan skripsi saya selama tetap mencantumkan nama saya sebagai penulis dan sebagai pemilik Hak Cipta.

Demikian pernyataan ini saya buat dengan sebenarnya.

Dibuat di : Jakarta  
Pada tanggal : 13 Februari 2019

Yang menyatakan,



**Alusia Ariyanti**



Alusia Ariyanti  
NPM : 1113001177  
Program Studi S-1 Akuntansi

Dosen Pembimbing :  
Rahmat Yuliansyah, S.E, Ak., M. Ak, CA

**PENGARUH RASIO LIKUIDITAS, *LEVERAGE*, *OPERATING CAPACITY* DAN *RETURN ON ASSET* TERHADAP KONDISI *FINANCIAL DISTRESS* PERUSAHAAN MANUFAKTUR YANG TERDAFTAR DI BURSA EFEK INDONESIA TAHUN 2012-2016**

**ABSTRAK**

Penelitian ini bertujuan untuk mengetahui pengaruh rasio likuiditas, *leverage*, *operating capacity* dan *return on asset* terhadap kondisi *financial distress* perusahaan manufaktur yang terdaftar di Bursa Efek Indonesia (BEI) tahun 2012-2016.

Penelitian ini menggunakan jenis penelitian deskriptif pendekatan kuantitatif, yang diukur menggunakan metoda berbasis regresi logistik dengan SPSS versi 20.00. populasi dari penelitian ini adalah 143 perusahaan manufaktur yang terdaftar di Bursa Efek Indonesia (BEI) tahun 2012-2016. Sampel ditentukan berdasarkan metode *purpose sampling*, dengan jumlah sampel sebanyak 9 perusahaan manufaktur sehingga total observasi dalam penelitian ini sebanyak 45 observasi. Data yang digunakan dalam penelitian ini berupa data sekunder. Teknik pengumpulan data menggunakan metoda dokumentasi melalui situs resmi IDX: [www.idx.co.id](http://www.idx.co.id) (situs lama). Pengujian hipotesis menggunakan analisis regresi logistik.

Hasil penelitian membuktikan bahwa: rasio likuiditas, rasio *leverage*, rasio *operating capacity* tidak berpengaruh secara signifikan terhadap kondisi *financial distress* perusahaan manufaktur yang terdaftar di BEI (Bursa Efek Indonesia) Tahun 2012-2016 sedangkan rasio *return on asset* berpengaruh secara signifikan negatif terhadap kondisi *financial distress* perusahaan manufaktur yang terdaftar di BEI (Bursa Efek Indonesia) Tahun 2012-2016.

Kata Kunci: *liquidity*, *leverage*, *operating capacity*, *return on assets* dan *financial distress*

Alusia Ariyanti  
NPM : 1113001177  
*S-1 Accounting Study Program*

*Supervisor :*  
Rahmat Yuliansyah, S.E, Ak., M. Ak, CA

***THE EFFECT OF LIQUIDITY, LEVERAGE, OPERATING CAPACITY  
AND RETURN ON ASSET RATIO ON THE CONDITIONS  
OF MANUFACTURING FINANCIAL DISTRESS COMPANIES LISTED  
IN INDONESIA STOCK EXCHANGE IN 2012-2016***

***ABSTRACT***

*This study aims to determine the effect of liquidity ratios, leverage, operating capacity and return on assets on the conditions of financial distress of manufacturing companies listed on the Indonesia Stock Exchange (IDX) in 2012-2016.*

*This study uses a quantitative type descriptive research approach, which was measured using a logistic regression based method with SPSS version 20.00. The population of this study is 143 manufacturing companies listed on the Indonesia Stock Exchange (IDX) in 2012-2016. The sample was determined based on the purpose sampling method, with a total sample of 9 manufacturing companies so that the total observations in this study were 45 observations. The data used in this study is secondary data. The technique of collecting data uses documentation methods through the official IDX website: [www.idx.co.id](http://www.idx.co.id) (old site). Hypothesis testing uses logistic regression analysis.*

*The results of the study prove that: liquidity ratios, leverage ratios, operating capacity ratios do not significantly influence the condition of financial distress of manufacturing companies listed on the Indonesia Stock Exchange in 2012-2016 while the return on assets ratio has a significantly negative effect on financial distress conditions manufacturing companies listed on the IDX (Indonesia Stock Exchange) in 2012-2016.*

*Keywords: liquidity, leverage, operating capacity, return on assets and financial distress*

# DAFTAR ISI

	Halaman
HALAMAN JUDUL	
HALAMAN PERNYATAAN KEASLIAN SKRIPSI .....	i
PERSETUJUAN PEMBIMBING .....	ii
HALAMAN PENGESAHAN .....	iii
KATA PENGANTAR .....	iv-v
HALAMAN PERNYATAAN PERSETUJUAN PUBLIKASI SKRIPSI	vi
ABSTRAK .....	vii-viii
DAFTAR ISI .....	ix-xi
DAFTAR TABEL .....	xii
DAFTAR GAMBAR .....	xiii
DAFTAR LAMPIRAN .....	xiv
<b>BAB I PENDAHULUAN</b>	
1.1 Latar Belakang Masalah .....	1-10
1.2 Rumusan Masalah .....	10-11
1.3 Tujuan Penelitian .....	11
1.4 Manfaat Penelitian .....	11-12
<b>BAB II KAJIAN PUSTAKA</b>	
2.1 Review Hasil-Hasil Penelitian Terdahulu .....	13-16
2.2 Landasan Teori	
2.2.1 Pengertian <i>Financial Distress</i> .....	16-20
2.2.2 Penyebab <i>Financial Distress</i> .....	20-21
2.2.3 Faktor-Faktor Penyebab <i>Financial Distress</i> .....	21-23
2.2.4 Memprediksi <i>Financial Distress</i> .....	23-26
2.3 Rasio Keuangan Dalam Memprediksi <i>Financial Distress</i> .....	26-28
2.3.1 Rasio Likuiditas .....	28-29
2.3.2 Rasio <i>Leverage</i> .....	29-30

2.3.3 Rasio <i>Operating Capacity</i> .....	30-31
2.3.4 Rasio <i>Return On Asset</i> .....	31-32
2.4 Hubungan Antar Variabel Penelitian	
2.4.1 Pengaruh <i>Current Ratio</i> Terhadap <i>Financial Distress</i> .....	32
2.4.2 Pengaruh <i>Debt Ratio</i> Terhadap <i>Financial Distress</i> .....	32
2.4.3 Pengaruh <i>Total Asset Turnover</i> Terhadap <i>Financial Distress</i> .....	33
2.4.4 Pengaruh <i>Return On Asset</i> Terhadap <i>Financial Distress</i> .....	33
2.4.5 Pengembangan Hipotesis .....	33-34
2.5. Kerangka Konseptual Penelitian .....	34-35

### **BAB III METODA PENELITIAN**

3.1 Jenis Penelitian .....	36-37
3.2 Populasi dan Sampel	
3.2.1. Populasi Penelitian .....	37
3.2.2 Sampel Penelitian .....	37-38
3.3 Data dan Metoda Pengumpulan Data .....	38
3.4 Operasionalisasi Variabel	
3.4.1 Variabel Depend (Y) .....	38-39
3.4.2 Variabel Independen (X)	
3.4.2.1 Rasio Likuditas .....	39-40
3.4.2.2 Rasio <i>Leverage</i> .....	40
3.4.2.3 Rasio <i>Operating Capacity</i> .....	40
3.4.2.4 Rasio <i>Return On Asset</i> .....	40-41
3.5 Metoda Analisis Data .....	41-42
3.5.1 Langkah-Langkah Analisis	
3.5.1.1 Analisa Deskriptif .....	42
3.5.1.2 Menilai Kelayakan Model Regresi .....	42-43
3.5.1.3 Pengujian Keseluruhan Model ( <i>Overall Model Fit</i> ) .....	43
3.5.1.4 Pengujian Koefisien Determinasi ( $R^2$ ) .....	43
3.5.1.5 Pengujian Sinifikansi dari Koefisien .....	43
3.5.1.6 Matrik Kualifikasi 2x2 .....	44
3.5.2 Model Analisis Regresi Logistik .....	44-45

## **BAB IV HASIL DAN PEMBAHASAN**

4.1 Deskripsi Objek Penelitian .....	46-48
4.2 Deskripsi Data .....	48
4.3 Statistik Deskriptif .....	48-50
4.3.1 Hasil Pengujian Kelayakan Model Regresi .....	50-51
4.3.2 Hasil Pengujian Keseluruhan Model ( <i>Overall Model Fit</i> ) .....	51-52
4.3.3 Hasil Pengujian Koefisien Determinasi ( $R^2$ ) .....	52-53
4.3.4 Hasil Pengujian Signifikansi dari Koefisien .....	53-54
4.3.5 Hasil Tabel Kualifikasi 2x2 .....	54-55
4.4 Hasil Uji Analisis Regresi Logistik .....	55-56
4.5 Interpretasi Hipotesis Hasil Penelitian .....	56-59

## **BAB V SIMPULAN DAN SARAN**

5.1 Simpulan .....	60-61
5.2 Saran .....	62
5.3 Keterbatasan Penelitian .....	62-63

<b>DAFTAR REFERENSI</b> .....	64-68
-------------------------------	-------

<b>LAMPIRAN</b> .....	69-81
-----------------------	-------

## DAFTAR TABEL

	Halaman
Tabel 4.1 Kriteria Penelitian .....	46-47
Tabel 4.2 Daftar Nama Perusahaan Sampel Penelitian .....	47-48
Tabel 4.3 Hasil <i>Descriptive Statistic</i> .....	49
Tabel 4.4 Hasil <i>Hosmer and Lemeshow Test</i> .....	51
Tabel 4.5 Hasil <i>Chi Square Test Awal</i> .....	51-52
Tabel 4.6 Hasil <i>Chi Square Test Akhir</i> .....	52
Tabel 4.7 Hasil <i>Model Summary</i> .....	53
Tabel 4.8 Hasil Variables in the Equation .....	53
Tabel 4.9 Hasil <i>Variables not in the Equation</i> .....	54
Tabel 4.10 Hasil <i>Classification Table</i> .....	55
Tabel 4.11 Hasil Uji Analisis Regresi Logistik .....	56

# DAFTAR GAMBAR

	Halaman
Gambar 2.1 Kerangka Konseptual Penelitian .....	35

## DAFTAR LAMPIRAN

	Halaman
Lampiran 1. Tabel Distribusi <i>Chi Square</i> .....	69-70
Lampiran 2. Tabulasi Data Variabel-Variabel Penelitian .....	71-72
Lampiran 3. Data Output SPSS .....	73-79
Lampiran 4. Surat Pernyataan .....	80
Lampiran 5. Daftar Riwayat Hidup Peneliti .....	81