

**PENGARUH PROFITABILITAS, UKURAN PERUSAHAAN,  
KOMITE AUDIT DAN UKURAN KANTOR AKUNTAN PUBLIK  
(KAP) TERHADAP *AUDIT DELAY* PADA PERUSAHAAN  
MANUFAKTUR SEKTOR MAKANAN DAN MINUMAN  
TAHUN 2013-2016**

**SKRIPSI**

**OLEH**

**NOVITA DHINI RIYANTI**

**1113000319**



**PROGRAM STUDI STRATA-1 AKUNTANSI  
SEKOLAH TINGGI ILMU EKONOMI INDONESIA  
JAKARTA  
2018**

**PENGARUH PROFITABILITAS, UKURAN PERUSAHAAN,  
KOMITE AUDIT DAN UKURAN KANTOR AKUNTAN PUBLIK  
(KAP) TERHADAP *AUDIT DELAY* PADA PERUSAHAAN  
MANUFAKTUR SEKTOR MAKANAN DAN MINUMAN  
TAHUN 2013-2016**

**SKRIPSI**

**OLEH**

**NOVITA DHINI RIYANTI**

**1113000319**



**SKRIPSI INI DIAJUKAN UNTUK MELENGKAPI SEBAGIAN  
PERSYARATAN MENJADI SARJANA EKONOMI**

**PROGRAM STUDI STRATA-1 AKUNTANSI  
SEKOLAH TINGGI ILMU EKONOMI INDONESIA**

**JAKARTA**

**2018**

## PERNYATAAN KEASLIAN SKRIPSI

Saya menyatakan dengan sesungguhnya bahwa skripsi dengan judul :

PENGARUH PROFITABILITAS, UKURAN PERUSAHAAN, KOMITE AUDIT DAN UKURAN KANTOR AKUNTAN PUBLIK (KAP) TERHADAP *AUDIT DELAY* PADA PERUSAHAAN MANUFAKTUR SEKTOR MAKANAN DAN MINUMAN TAHUN 2013-2016

yang disusun untuk melengkapi sebagai persyaratan menjadi Sarjana Ekonomi (SE) pada Program Studi Strata-1 Akuntansi, Sekolah Tinggi Ilmu Ekonomi Indonesia (STEI) - Jakarta, sejauh yang saya ketahui bukan merupakan tiruan, duplikasi ataupun plagiat dari skripsi yang sudah dipublikasi dan atau pernah dipakai untuk mendapatkan gelar kesarjanaan di lingkungan STEI dan di Perguruan Tinggi lainnya, kecuali bagian yang sumber informasinya dicantumkan sebagaimana mestinya.

Jakarta, 08 Februari 2018



Novita Dhini Riyanti

1113000319

## PERSETUJUAN PEMBIMBING

Skripsi dengan judul :


PENGARUH PROFITABILITAS, UKURAN PERUSAHAAN, KOMITE AUDIT DAN UKURAN KANTOR AKUNTAN PUBLIK (KAP) TERHADAP *AUDIT DELAY* PADA PERUSAHAAN MANUFAKTUR SEKTOR MAKANAN DAN MINUMAN TAHUN 2013-2016.

dibuat untuk melengkapi sebagian persyaratan menjadi Sarjana Ekonomi (SE) di Program Studi Strata-1 Akuntansi, Prodi Akuntansi, Sekolah Tinggi Ilmu Ekonomi Indonesia. Skripsi ini ditulis dibawah bimbingan Bapak Arief Wicaksono, SE, M.Si, Ak, CMA, CA dan diketahui oleh Kepala Program Studi Strata-1 Akuntansi, serta dinyatakan memenuhi syarat sebagai skripsi di Program Studi Strata-1 Akuntansi Sekolah Tinggi Ilmu Ekonomi Indonesia.

Jakarta, 08 Februari 2018

Pembimbing,

Kepala Prodi S-1 Akuntansi,



Arief Wicaksono, SE, M.Si, Ak, CMA, CA

Siti Almurni, S.E, M.Ak





## HALAMAN PENGESAHAN

Skripsi dengan judul :

PENGARUH PROFITABILITAS, UKURAN PERUSAHAAN, KOMITE AUDIT DAN UKURAN KANTOR AKUNTAN PUBLIK (KAP) TERHADAP *AUDIT DELAY* PADA PERUSAHAAN MANUFAKTUR SEKTOR MAKANAN DAN MINUMAN TAHUN 2013-2016

Telah diuji dalam suatu sidang skripsi yang diselenggarakan oleh Prodi S-1 Akuntansi Sekolah Tinggi Ilmu Ekonomi Indonesia pada tanggal 08 Februari 2018 dengan nilai A.

### Panitia Ujian Skripsi

1.  ..... : Siti Almurni, SE., M.Ak  
(Kepala Prodi S-1 Akuntansi)
2.  ..... : Rahmat Yuliansyah, SE., M.Ak  
(Sekretaris Prodi S-1 Akuntansi)
3. .... : Arief Wicaksono, SE, M,Si, Ak, CMA, CA  
(Pembimbing)
4.  ..... : Kus Tri Andyarini, SE, M,Si, CSRS  
(Ketua Penguji)
5.  ..... : Sulistyowati, SE, M,Ak, BKP  
(Anggota Penguji)

## **KATA PENGANTAR**

Puji syukur dipanjatkan atas kehadiran Allah SWT berkat karunia-Nya, sehingga penulis dapat menyelesaikan skripsi yang merupakan sebagian, persyaratan dalam memperoleh gelar Sarjana Ekonomi, Sekolah Tinggi Ilmu Ekonomi Indonesia (STEI).

Skripsi ini dapat diselesaikan berkat bantuan, bimbingan dan dorongan dari berbagai pihak, sehingga semua kendala yang dihadapi dapat diatasi dengan baik. Pada kesempatan ini disampaikan ungkapan terima kasih yang setulusnya kepada:

1. Bapak H. Agustian Burda, BSBA, MBA selaku Ketua Yayasan Pendidikan Fatahillah Jakarta.
2. Bapak Drs. Ridwan Maronrong, MSc selaku Ketua Sekolah Tinggi Ilmu Ekonomi Indonesia.
3. Ibu Siti Almurni, SE, M.AK selaku Ketua Program Studi S-1 Akuntansi Sekolah Tinggi Ilmu Ekonomi Indonesia.
4. Bapak Arief Wicaksono, SE, M.Si, Ak, CMA, CA selaku dosen pembimbing yang telah menyediakan waktu, tenaga dan pikiran untuk mengarahkan saya dalam penyusunan skripsi ini.
5. Segenap dosen, dan staff di Sekolah Tinggi Ilmu Ekonomi Indonesia yang telah memberikan pelayanan dibidang perkuliahan dan membantu penulis dalam menyelesaikan studi.
6. Papa Rilman Nawawi dan mama Netty Suryanti serta abang Reza Mahardhika tercinta yang selalu memberikan semangat dan dorongan baik secara moril maupun materil dalam menyelesaikan skripsi ini hingga sekarang. Terimakasih untuk do'a dan nasihat yang tidak pernah putus.



7. Sahabat yang telah banyak membantu saya dan saling menyemangati dalam menyelesaikan skripsi ini. Sahabat yaitu Hotim, Aya, Sari, Mute, Octa, Gene dan Tito yang sudah selama 4 tahun bersama dalam suka dan duka, berbagi cerita canda dan tawa, memberikan banyak kenangan yang tak akan pernah terlupakan oleh penulis.
8. Terimakasih untuk Anis Roedatin yang selalu setia dan mau direpotin dalam mengajarkan olah data skripsi ini.
9. Sahabat yang tak pernah lepas memberi dukungan, dorongan dan do'a kepada penulis, terima kasih untuk Yutri, Chesti, Nur Zahrina, Aprilia yang selalu memberikan nasehat dan bantuan selama mengerjakan skripsi.
10. Terimakasih untuk sahabat seperjuangan mulai skripsian bareng Esra Br Situmorang yang selalu setia menemani keperluan untuk persiapan sidang dan mengajarkan skripsi yang rela menunggu temen tidak baperan. Sampai sidang pun sama hari nya.
11. Teman-teman kelas C Akuntansi yang selalu memberikan dukungan, informasi dan bantuan selama ini. Terimakasih untuk suka dukanya.
12. Semua pihak yang tidak dapat penulis sebutkan satu persatu, yang telah membantu dalam penyelesaian skripsi ini.

Penulis menyadari sepenuhnya bahwa dalam skripsi ini masih terdapat kekurangan/kelemahan, untuk itu penulis mengharapkan kritik dan saran untuk penyempurnaan skripsi ini.

Jakarta, 08 Februari 2018

Novita Dhini Riyanti

## **HALAMAN PERNYATAAN PERSETUJUAN PUBLIKASI SKRIPSI UNTUK KEPENTINGAN AKADEMIS**

Sebagai sivitas akademik Sekolah Tinggi Ilmu Ekonomi Indonesia, saya yang bertanda tangan dibawah ini :

Nama : Novita Dhini Riyati  
NPM : 1113000319  
Program Studi : S1-Akuntansi  
Jenis Karya : Skripsi

Demi pengembangan ilmu pengetahuan, menyetujui untuk memberikan kepada Sekolah Tinggi Ilmu Ekonomi Indonesia **Hak Bebas Royalti Noneksklusif (*Non-exclusive Royalty-Free Right*)** atas skripsi yang berjudul :

### **PENGARUH PROFITABILITAS, UKURAN PERUSAHAAN, KOMITE AUDIT DAN UKURAN KANTOR AKUNTAN PUBLIK (KAP) TERHADAP *AUDIT DELAY* PADA PERUSAHAAN MANUFAKTUR SEKTOR MAKANAN DAN MINUMAN TAHUN 2013-2016**

Beserta perangkat yang ada (jika diperlukan). Dengan Hak Bebas Royalti Noneksklusif ini Sekolah Tinggi Ilmu Ekonomi Indonesia berhak menyimpan, mengalihmedia/format-kan, mengolah dalam bentuk pangkalan data (database) merawat, dan mempublikasikan skripsi saya selama tetap mencantumkan nama saya sebagai penulis dan sebagai pemilik Hak Cipta. Demikian pernyataan ini saya buat dengan sebenarnya.

Dibuat di : Jakarta  
Pada tanggal : 08 Februari 2018

Yang menyatakan,

Novita Dhini Riyanti



## ABSTRAK

**Nama** : Novita Dhini Riyanti  
**NPM** : 1113000319  
**Program Studi** : S-1 Akuntansi  
**Dosen Pembimbing** : Arief Wicaksono, SE, M.Si, Ak, CMA, CA  
**Judul** : **Pengaruh Profitabilitas, Ukuran Perusahaan, Komite Audit dan Ukuran Kantor Akuntan Publik (KAP) terhadap *Audit Delay* pada Perusahaan Manufaktur Sektor Makanan dan Minuman tahun 2013-2016**

Penelitian ini bertujuan untuk mengetahui apakah pengaruh Profitabilitas, Ukuran Perusahaan, Komite Audit dan Ukuran Kantor Akuntan Publik (KAP) terhadap *Audit Delay* pada perusahaan manufaktur sektor makanan dan minuman tahun 2013-2016.

Penelitian ini menggunakan jenis penelitian deskriptif pendekatan kuantitatif, yang diukur dengan menggunakan metode berbasis regresi linier berganda dengan SPSS 23.00. Populasi dari penelitian ini adalah perusahaan manufaktur sektor makanan dan minuman yang terdaftar di Bursa Efek Indonesia (BEI) tahun 2013-2016. Sampel ditentukan berdasarkan metode *purposive sampling*, dengan jumlah sampel sebanyak 15 perusahaan manufaktur sektor makanan dan minuman, sehingga total observasi dalam penelitian ini sebanyak 60 observasi. Data yang digunakan dalam penelitian ini berupa data sekunder. Teknik pengumpulan data menggunakan metode dokumentasi melalui situs resmi IDX: [www.idx.co.id](http://www.idx.co.id).

Hasil penelitian secara parsial membuktikan bahwa (1) profitabilitas tidak berpengaruh terhadap *audit delay*, (2) ukuran perusahaan tidak berpengaruh terhadap *audit delay*, (3) komite audit berpengaruh terhadap *audit delay*, (4) ukuran Kantor Akuntan Publik (KAP) berpengaruh terhadap *audit delay*, (5) profitabilitas, ukuran perusahaan, komite audit dan ukuran Kantor Akuntan Publik (KAP) secara simultan berpengaruh terhadap *audit delay*.

**Kata Kunci** : *Audit Delay, Profitabilitas, Ukuran Perusahaan, Komite Audit dan Ukuran Kantor Akuntan Publik (KAP)*

## ABSTRACT

**Name** : Novita Dhini Riyanti  
**NPM** : 1113000319  
**Study Program** : S-1 Akuntansi  
**Supervisor** : Arif Wicaksono, SE, M. Si, Ak, CMA, CA  
**Title** : **Influence of Profitability, Company Size, Audit Committee and Size of Public Accountant Firm (KAP) to Audit Delay in Manufacturing Company of Food and Beverage Sector in 2013-2016**

*This study aims to determine whether the influence Profitability, Company Size, Audit Committee and Size of Public Accounting Firm (KAP) to Audit Delay in food and beverage manufacturing sector companies in 2013-2016.*

*This research uses descriptive research type of quantitative approach, as measured by using multiple linear regression method with SPSS 23.00. The population of this research is food and beverage manufacturing companies listed in Indonesia Stock Exchange (BEI) year 2013-2016. The sample is determined by purposive sampling method, with the sample number of 15 food and beverage manufacturing companies, so the total observation in this research is 60 observations. The data used in this research is secondary data. Technique of collecting data using documentation method through IDX official website: [www.idx.co.id](http://www.idx.co.id).*

*The result of the research partially proves that (1) profitability has no effect on audit delay, (2) firm size does not affect audit delay, (3) audit committee influence to audit delay, (4) size of Public Accountant Firm (KAP) delay, (5) profitability, firm size, audit committee and size of Public Accounting Firm (KAP) simultaneously have an effect on audit delay.*

**Keywords:** **Audit Delay, Profitability, Company Size, Audit Committee and Size of Public Accounting Firm (KAP)**

# DAFTAR ISI

HALAMAN JUDUL.....	i
HALAMAN PERNYATAAN KEASLIAN SKRIPSI .....	ii
PERSETUJUAN PEMBIMBING.....	iii
HALAMAN PENGESAHAN.....	iv
KATA PENGANTAR .....	v
HALAMAN PERNYATAAN PERSETUJUAN	
PUBLIKASI SKRIPSI .....	vii
ABSTRAK .....	viii
DAFTAR ISI.....	x
DAFTAR GAMBAR .....	xiv
DAFTAR TABEL.....	xv
DAFTAR LAMPIRAN.....	xvi
<b>BAB I PENDAHULUAN.....</b>	<b>1</b>
1.1 Latar Belakang Penelitian .....	1
1.2 Rumusan Masalah Penelitian .....	7
1.3 Tujuan Penelitian .....	8
1.4 Manfaat Penelitian .....	8
<b>BAB II KAJIAN PUSTAKA DAN PENGEMBANGAN HIPOTESIS .....</b>	<b>10</b>
2.1 Review Penelitian Terdahulu .....	10
2.2 Landasan Teori .....	15
2.2.1 Laporan Keuangan .....	15
2.2.1.1 Pengertian Laporan Keuangan .....	15
2.2.1.2 Tujuan Laporan Keuangan .....	16
2.2.1.3 Karakteristik Kualitatif Laporan Keuangan .....	17
2.2.1.4 Pemakai Laporan Keuangan.....	18

2.2.2 Auditing .....	19
2.2.2.1 Pengertian Auditing .....	19
2.2.2.2 Jenis-Jenis Audit .....	21
2.2.2.3 Standar Audit .....	21
2.2.3 <i>Audit Delay</i> .....	23
2.2.4 Profitabilitas .....	24
2.2.4.1 Pengertian Profitabilitas .....	24
2.2.4.2 Pengukuran Profitabilitas .....	24
2.2.5 Ukuran Perusahaan .....	25
2.2.5.1 Pengertian Ukuran Perusahaan .....	25
2.2.5.2 Pengukuran Ukuran Perusahaan .....	26
2.2.6 Komite Audit .....	27
2.2.6.1 Pengertian Komite Audit .....	27
2.2.6.2 Latar Belakang Terbentuknya Komite Audit .....	27
2.2.6.3 Persyaratan Anggota Komite Audit .....	29
2.2.6.4 Tugas dan Tanggung Jawab Komite Audit .....	30
2.2.7 Ukuran Kantor Akuntan Publik .....	31
2.2.7.1 Pengertian Kantor Akuntan Publik .....	31
2.2.7.2 Kategori Ukuran Kantor Akuntan Publik .....	33
2.2.7.3 Bentuk Usaha Kantor Akuntan Publik .....	34
2.3 Karakteristik Antar Variabel dan Pengembangan Hipotesis .....	34
2.3.1 Pengaruh Profitabilitas terhadap <i>Audit Delay</i> .....	34
2.3.2 Pengaruh Ukuran Perusahaan terhadap <i>Audit Delay</i> .....	35
2.3.3 Pengaruh Komite Audit terhadap <i>Audit Delay</i> .....	35
2.3.4 Pengaruh Ukuran Kantor Akuntan Publik terhadap <i>Audit Delay</i> .....	36
2.3.5 Pengaruh Profitabilitas, Ukuran Perusahaan, Komite Audit dan Ukuran KAP terhadap <i>Audit Delay</i> .....	36
2.4 Kerangka Pemikiran Penelitian .....	37

<b>BAB III Metode Penelitian</b> .....	38
3.1 Strategi Penelitian .....	38
3.2 Model Pengujian Hipotesis .....	38
3.3 Definisi dan Operasionalisasi Variabel.....	39
3.3.1 Variabel Dependen .....	39
3.3.2 Variabel Independen .....	40
3.3.2.1 Profitabilitas .....	40
3.3.2.2 Ukuran Perusahaan.....	40
3.3.2.3 Komite Audit .....	41
3.3.2.4 Ukuran Kantor Akuntan Publik (KAP).....	41
3.4 Data dan Sampel Penelitian .....	41
3.4.1 Data Penelitian .....	41
3.4.2 Sampel Penelitian .....	42
3.5 Teknik Pengumpulan Data.....	42
3.6 Metode Analisis Data .....	43
3.6.1 Statistik Deskriptif .....	43
3.6.2 Uji Asumsi Klasik.....	43
3.6.2.1 Uji Normalitas .....	44
3.6.2.2 Uji Heteroskedastisitas .....	44
3.6.2.3 Uji Multikolinearitas .....	45
3.6.2.4 Uji Autokorelasi .....	45
3.6.3 Analisis Regresi Berganda.....	46
3.6.4 Uji Hipotesis .....	46
3.6.4.1 Uji Koefisien Determinasi ( $R^2$ ) .....	46
3.6.4.2 Uji t (Uji Parsial) .....	47
3.6.4.3 Uji F (Uji Simultan).....	47
 <b>BAB IV ANALISIS DATA DAN HASIL PENELITIAN</b>	
4.1 Deskripsi Objek Penelitian.....	48
4.2 Analisis Data dan Pengujian Hipotesis .....	49

4.2.1 Analisis Statistik Deskriptif .....	49
4.2.2 Uji Asumsi Klasik .....	51
4.2.2.1 Hasil Uji Normalitas .....	51
4.2.2.2 Hasil Uji Heteroskedastisitas .....	53
4.2.2.3 Hasil Uji Multikolinieritas .....	54
4.2.2.4 Hasil Uji Autokorelasi.....	55
4.2.3 Analisis Regresi Linier Berganda .....	55
4.2.4 Hasil Uji Hipotesis.....	57
4.2.4.1 Hasil Uji Koefisien Determinasi ( $R^2$ ).....	57
4.2.4.2 Hasil Uji t (Uji Parsial).....	61
4.2.4.3 Hasil Uji F (Uji Simultan).....	63
4.3 Interpretasi Hasil .....	65
4.3.1 Secara Parsial .....	65
4.3.1.1 Pengaruh Profitabilitas Terhadap <i>Audit Delay</i> .....	65
4.3.1.2 Pengaruh Ukuran Perusahaan terhadap <i>Audit Delay</i> .....	65
4.3.1.3 Pengaruh Komite Audit terhadap <i>Audit Delay</i> .....	66
4.3.1.4 Pengaruh Ukuran KAP terhadap <i>Audit Delay</i> .....	67
4.3.2 Secara Simultan (Bersama-sama) .....	68
4.3.2.1 Pengaruh Profitabilitas, Ukuran Perusahaan, Komite Audit, dan Ukuran Kantor Akuntan Publik (KAP) terhadap <i>Audit Delay</i> .....	68
 <b>BAB V SIMPULAN DAN SARAN</b>	
5.1 Simpulan .....	69
5.2 Saran.....	70
5.3 Keterbatasan Penelitian .....	71
 <b>DAFTAR REFERENSI</b> .....	72
<b>LAMPIRAN</b> .....	75
<b>BIODATA PENELITI</b> .....	96

## DAFTAR GAMBAR

Gambar 2.1	Kerangka Pemikiran Penelitian.....	37
Gambar 4.1	Hasil Pengujian Asumsi Normalitas dengan P-Plot.....	52
Gambar 4.2	Hasil Pengujian Asumsi Heterokedastisitas.....	53



## DAFTAR TABEL

Tabel 4.1	Daftar Perusahaan Manufaktur Sektor Makanan dan Minuman yang dijadikan sampel .....	48
Tabel 4.2	Statistik Deskriptif .....	49
Tabel 4.3	Hasil Uji Normalitas <i>One Sample Kolmogorov – Smirnov</i> .....	49
Tabel 4.4	Hasil Uji Multikolinieritas .....	52
Tabel 4.5	Hasil Uji Autokorelasi .....	53
Tabel 4.6	Hasil Analisis Regresi Linier Berganda.....	54
Tabel 4.7	Hasil Uji Koefisien Determinasi Profitabilitas .....	56
Tabel 4.8	Hasil Uji Koefisien Determinasi Ukuran Perusahaan.....	57
Tabel 4.9	Hasil Uji Koefisien Determinasi Komite Audit.....	57
Tabel 4.10	Hasil Uji Koefisien Determinasi Ukuram KAP.....	58
Tabel 4.11	Hasil Uji Koefisien Determinasi ( $R^2$ ) .....	58
Tabel 4.12	Hasil Uji t (Uji Parsial) .....	59
Tabel 4.13	Hasil Uji F (Uji Simultan).....	62

## DAFTAR LAMPIRAN

Lampiran 1 Daftar Sampel Penelitian .....	75
Lampiran 2 Perhitungan <i>Audit Delay</i> .....	76
Lampiran 3 Perhitungan ROA .....	79
Lampiran 4 Perhitungan Ukuran Perusahaan.....	82
Lampiran 5 Jumlah Komite Audit.....	85
Lampiran 6 Perhitungan Ukuran KAP.....	88
Lampiran 7 Data Variabel Penelitian .....	90
Lampiran 8 Hasil Output SPSS 23.....	92
Lampiran 9 Surat Pernyataan.....	97
Lampiran 10 Biodata Peneliti.....	98