

**ANALISIS PENGARUH KINERJA KEUANGAN  
TERHADAP HARGA SAHAM PADA PERUSAHAAN  
INFRASTRUKTUR YANG TERDAFTAR DI BURSA  
EFEK INDONESIA**

**SKRIPSI**

**MUHAMMAD FAUZAN  
1116060052**



**SKRIPSI INI DIAJUKAN UNTUK MELENGKAPI SEBAGIAN  
PERSYARATAN MENJADI SARJANA AKUNTANSI**

**PROGRAM STUDI STRATA 1 AKUNTANSI  
SEKOLAH TINGGI ILMU EKONOMI INDONESIA  
JAKARTA  
2021**

## **PERNYATAAN KEASLIAN SKRIPSI**

Saya menyatakan dengan sesungguhnya bahwa skripsi dengan judul :

### **ANALISIS PENGARUH KINERJA KEUANGAN TERHADAP HARGA SAHAM PADA PERUSAHAAN INFRASTRUKTUR YANG TERDAFTAR DI BURSA EFEK INDONESIA.**

Yang disusun untuk melengkapi sebagai persyaratan menjadi Sarjana Akuntansi (S.Ak) pada Program Studi Akuntansi, Sekolah Tinggi Ilmu Ekonomi Indonesai (STEI) Jakarta, sejauh yang saya ketahui bukan merupakan tiruan, duplikasi ataupun plagiat dari karya ilmiah yang sudah dipublikasi dan atau pernah dipakai untuk mendapatakn gelar kesarjanaaan di lingkungan STEI dan di Perguruan Tinggi lainnya, kecuali bagian sumber informasi yang tercantum sebagai mestinya. Jika dikemudian hari dapat dibuktikan bahwa terdapat unsur tiruan, duplikasi ataupun plagiat, maka saya bersedia menerima sanksi sesuai peraturan perundang-undangan yang berlaku.

Jakarta, 15 September 2021



**Muhammad Fauzan**

NPM 11160600052

## **PERSETUJUAN PEMBIMBING**

Skripsi dengan judul :

### **ANALISIS PENGARUH KINERJA KEUANGAN TERHADAP HARGA SAHAM PADA PERUSAHAAN INFRASTRUKTUR YANG TERDAFTAR DI BURSA EFEK INDONESIA.**

Dibuat untuk melengkapi sebagai persyaratan menjadi Sarjana Akuntansi (S.Ak) di Program Studi Akuntansi Strata 1 Akuntansi, Sekolah Tinggi Ilmu Ekonomi Indonesia. Skripsi ini ditulis di bawah bimbingan Ibu Flourien Nurul CH., SE, M.Si, Ak, CA. dan diketahui oleh Kepala Program Studi Strata 1 Akuntansi, serta dinyatakan memenuhi syarat sebagai skripsi di Program Studi Akuntansi Strata-1 Akuntansi, Sekolah Tinggi Ilmu Ekonomi Indonesia , Jakarta.

Jakarta, 15 September 2021

Pembimbing,

Kepala Program S1 Akuntansi



Flourien Nurul CH., SE,  
M.Si, Ak, CA.



Siti Almurni, SE., M.Ak.





## HALAMAN PENGESAHAN

Skripsi dengan judul :

### **ANALISIS PENGARUH KINERJA KEUANGAN TERHADAP HARGA SAHAM PADA PERUSAHAAN INFRASTRUKTUR YANG TERDAFTAR DI BURSA EFEK INDONESIA.**

Telah diuji dalam suatu sidang skripsi yang diselenggarakan oleh Program Studi S1 Akuntansi Sekolah Tinggi Ilmu Ekonomi Indonesia pada tanggal 15 September 2021

#### **Panitia Ujian Skripsi**

1.  ..... ; Siti Almurni, SE., M.Ak., CAAT.  
(Kepala Program Studi S-1 Akuntansi)
2.  ..... ; Flourien Nurul CH., SE, M.Si, Ak, CA.  
(Pembimbing)
3.  ..... ; Nelli Novyarni, SE., M.Si, AK, CSRS, CSRA, CSP,  
C.NSP.  
(Penguji 1)
4.  ..... ; R. Kananto K.P., SE, M.AK.  
(Penguji 2)

## **PERNYATAAN KEASLIAN SKRIPSI**

Saya menyatakan dengan sesungguhnya bahwa skripsi dengan judul :

### **ANALISIS PENGARUH KINERJA KEUANGAN TERHADAP HARGA SAHAM PADA PERUSAHAAN INFRASTRUKTUR YANG TERDAFTAR DI BURSA EFEK INDONESIA.**

Yang disusun untuk melengkapi sebagai persyaratan menjadi Sarjana Akuntansi (S.Ak) pada Program Studi Akuntansi, Sekolah Tinggi Ilmu Ekonomi Indonesia (STIE) Jakarta, sejauh yang saya ketahui bukan merupakan tiruan, duplikasi ataupun plagiat dari karya ilmiah yang sudah dipublikasi dan atau pernah dipakai untuk mendapatakn gelar kesarjanaan di lingkungan STIE dan di Perguruan Tinggi lainnya, kecuali bagian sumber informasi yang tercantum sebagai mestinya. Jika dikemudian hari dapat dibuktikan bahwa terdapat unsur tiruan, duplikasi ataupun plagiat, maka saya bersedia menerima sanksi sesuai peraturan perundang-undangan yang berlaku.

Jakarta, 15 September 2021



**Muhammad Fauzan**

NPM 11160600052

## **PERSETUJUAN PEMBIMBING**

Skripsi dengan judul :

### **ANALISIS PENGARUH KINERJA KEUANGAN TERHADAP HARGA SAHAM PADA PERUSAHAAN INFRASTRUKTUR YANG TERDAFTAR DI BURSA EFEK INDONESIA.**

Dibuat untuk melengkapi sebagai persyaratan menjadi Sarjana Akuntansi (S.Ak) di Program Studi Akuntansi Strata 1 Akuntansi, Sekolah Tinggi Ilmu Ekonomi Indonesia. Skripsi ini ditulis di bawah bimbingan Ibu Flourien Nurul CH., SE, M.Si, Ak, CA. dan diketahui oleh Kepala Program Studi Strata 1 Akuntansi, serta dinyatakan memenuhi syarat sebagai skripsi di Program Studi Akuntansi Strata-1 Akuntansi, Sekolah Tinggi Ilmu Ekonomi Indonesia , Jakarta.

Jakarta, 15 September 2021

Pembimbing,

Kepala Program S1 Akuntansi



Flourien Nurul CH., SE,  
M.Si, Ak, CA.

Siti Almurni, SE., M.Ak.

## **KATA PENGANTAR**

Puji syukur peneliti panjatkan atas ke hadirat Allah SWT berkat karunia-Nya, sehingga peneliti dapat menyelesaikan skripsi yang merupakan sebagian persyaratan dalam memperoleh gelar Sarjana Akuntansi, Sekolah Tinggi Ilmu Ekonomi Indonesia (STIE), Jakarta.

Skripsi ini dapat diselesaikan berkat bantuan, bimbingan dan dorongan dari berbagai pihak, sehingga semua kendala yang dihadapi dapat diatasi dengan baik. Pada kesempatan ini disampaikan ungkapan terima kasih yang setulusnya kepada:

1. Ibu Flourien Nurul CH., SE, M.Si, Ak, CA. selaku dosen Pembimbing yang telah bersedia meluangkan waktu untuk memberikan arahan selama penyusunan skripsi.
2. Ibu Siti Almurni, SE., M.Ak., CAAT. selaku Kepala Program S1 Akuntansi Sekolah Tinggi Ilmu Ekonomi Indonesia.
3. Bapak H. Agustian Burda, BSBA. MBA selaku Ketua Yayasan Pendidikan Fatahillah Jakarta.
4. Bapak Drs. Ridwan Maronrong, M.Sc selaku Ketua Sekolah Tinggi Ilmu Ekonomi Indonesia.
5. Ibu Dr. Lies Zulfiati, S.E., M.Si., Ak., CA. selaku Kepala Departemen Akuntansi Sekolah Tinggi Ilmu Ekonomi Indonesia.
6. Ibu Nelli Novyarni, SE., M,Si, AK. C.NSP, CSRS, CSRA,CSP. dan Bapak R. Kananto K.P., SE, M,AK. selaku dosen penguji yang telah meluangkan waktunya untuksaran dan kritiknya selama proses sidang.
7. Segenap dosen Sekolah Tinggi Ilmu Ekonomi Indonesia (STIE) atas ilmu dan bimbingan yang telah diberikan selama menyelesaikan studi.
8. Para peneliti sebelumnya yang telah mempublikasikan hasil penelitiannya sehingga dapat menjadi referensi dalam penulisan skripsi ini hingga selesai.
9. Kedua orang tua tersayang (Ibu Fadillah dan Bapak Joni), Adik-adik saya (Suci, Maulana dan Firdaus) dan Nenek saya (Fatimah) yang selalu menjadi penyemangat dan motivasi saya untuk sesegera mungkin menyelesaikan

skripsi ini dan terimakasih pula untuk doa dan dukungan sehingga saya bisa menyelesaikan skripsi ini tepat pada waktunya.

10. Sahabat-sahabat saya (Anjas, Nandya, Dian, Mutmainnah, Rohmalyani dan Desti) yang telah membantu dalam kelancaran skripsi dan memberikan semangat, motivasi, canda dan tawa selama masa perkuliahan di Sekolah Tinggi Ilmu Ekonomi Indonesia (STIEI).
11. Serta semua pihak yang telah membantu dan tidak dapat penulis sebutkan satu persatu.

Peneliti menyadari sepenuhnya bahwa dalam skripsi ini masih terdapat kekurangan dan kelemahan. Untuk itu, peneliti mengharapkan kritik dan saran untuk penyempurnaan skripsi ini.

Jakarta, 15 September 2021



**Muhammad Fauzan**

NPM 11160600052



# HALAMAN PERNYERTAAN PERSETUJUAN PUBLIKASI SKRIPSI UNTUK KEPENTINGAN AKADEMIS

Sebagai sivitas akademis Sekolah Tinggi Ilmu Ekonomi Indonesia, saya yang bertanda tangan di bawah ini:

Nama : Muhammad Fauzan  
NPM : 11160600052  
Program Studi : S1 Akuntansi  
Jenis Karya : Skripsi

demi pengembangan ilmu pengetahuan, menyetujui untuk memberikan kepada Sekolah Tinggi Ilmu Ekonomi Indonesia **Hak Bebas Royalti Noneksklusif** (*Non-exclusive Royalty-Free Right*) atas skripsi saya yang berjudul:

## **ANALISIS PENGARUH KINERJA KEUANGAN TERHADAP HARGA SAHAM PADAPERUSAHAAN INFRASTRUKTUR YANG TERDAFTAR DI BURSA EFEK INDONESIA.**

beserta perangkat yang ada (jika diperlukan). Dengan Hak Bebas Royalti Noneksklusif ini Sekolah Tinggi Ilmu Ekonomi Indonesia berhak menyimpan, mengasli/media/formatkan, mengelola dalam bentuk pangkalan data (*database*) merawat, dan mempublikasikan skripsi saya selama tetap mencantumkan nama saya sebagai penulis dan sebagai pemilik Hak Cipta.

Demikian pernyataan ini saya buat dengan sebenarnya.

Dibuat di : Jakarta

Pada tanggal : 15 September 2021

Yang menyatakan,



**Muhammad Fauzan**

Muhammad Fauzan

Dosen Pembimbing :

NPM : 11160600052

Flourien Nurul CH., SE, M.Si, Ak, CA.

Program Studi S-1 Akuntansi

## **ANALISIS PENGARUH KINERJA KEUANGAN TERHADAP HARGASAHAM PADA PERUSAHAAN INFRASTRUKTUR YANG TERDAFTAR DI BURSA EFEK INDONESIA.**

### **ABSTRAK**

*Harga saham* menjadi tujuan investor untuk berinvestasi. Dalam berinvestasi terdapat berbagai jenis teknik analisa untuk menilai sebuah saham diantaranya analisa fundamental dan teknial untuk mengetahui prospek harga saham masa depan. Laporan keuangan sebagai alat menganalisa fundamental sebuah perusahaan. Terdapat banyak jenis-jenis Perusahaan yang terdaftar di BEI berdasarkan nilai kapitalisasi pasar sebagai gambaran sebuah perusahaan, dan saat ini kondisi pembangunan Indonesia yang sedang gencar-gencarnya dalam pembangun infrastruktur.

Penelitian ini bertujuan untuk mengetahui pengaruh ROE, CR, DER dan TATO terhadap harga saham perusahaan sektor *infrastruktur* periode 2016-2019. Penelitian ini menggunakan jenis penelitian *deskriptif* pendekatan *kuantitatif*, pengolahan data menggunakan analisis regresi data panel dengan Eviews 9. Populasi berjumlah 57 perusahaan dengan sample terpilih 32 perusahaan dengan periode 4 tahun sehingga jumlah data pada penelitian ini berjumlah 128. Sampel berdasarkan *purposive sampling*. Data yang digunakan adalah data sekunder dengan teknik pengumpulan data menggunakan metode dokumentasi melalui situs [idx.co.id](http://idx.co.id), [idnfinancials.com](http://idnfinancials.com), [ipotgo.com](http://ipotgo.com) dan situs masing-masing perusahaan.

Hasil penelitian ini membuktikan bahwa *ROE* berpengaruh positif dan signifikan terhadap *return saham* dan *DER* berpengaruh negatif tidak signifikan terhadap harga saham pada perusahaan infrastruktur, sedangkan *CR* dan *TATO* tidak berpengaruh terhadap harga saham perusahaan infrastruktur.

**Kata Kunci : Profitabilitas, Likuiditas, Solvabilitas, Aktivitas, Harga Saham.**

Muhammad Fauzan

*Supervisor :*

NPM : 11160600052

Flourien Nurul CH., SE, M.Si, Ak, CA.

Program Study S-1 Akuntansi

***ANALYSIS OF THE EFFECT OF FINANCIAL  
PERFORMANCE ON STOCK PRICES ON  
INFRASTRUCTURE COMPANIES LISTED ON THE  
INDONESIA STOCK EXCHANGE.***

***ABSTRACT***

The stock price is the goal of investors to invest. In investing, there are various types of analysis techniques for valuing a stock, including fundamental and technical analysis to find out the prospects for future stock prices. Financial reports as a tool to analyze the fundamentals of a company. There are many types of companies listed on the IDX based on market capitalization value as a description of a company, and currently the condition of Indonesia's development is being incessant in building infrastructure.

This study aims to determine the effect of *ROE*, *CR*, *DER* and *TATO* on stock prices in infrastructure sector companies for the period 2016-2019. This research uses descriptive quantitative approach, data processing uses panel data regression analysis with Eviews 9. The population is 57 companies with a selected sample of 32 companies with a period of 4 years so that the amount of data in this study amounted to 128. The sample was based on purposive sampling. The data used is secondary data with data collection techniques using the documentation method through the website [idx.co.id](http://idx.co.id), [idnfinancials.com](http://idnfinancials.com), [ipotgo.com](http://ipotgo.com) and the sites of each company.

The results of this study prove that *ROE* has a positive and significant effect on stock returns and *DER* has a negative and insignificant effect on stock prices in infrastructure companies, while *CR* and *TATO* have no effect on stock prices in infrastructure companies.

***Keywords : Profitability, Liquidity, Solvability, Activity, Stock Price.***

# DAFTAR ISI

	Halaman
<b>HALAMAN PENGESAHAN</b> .....	iv
<b>PERNYATAAN KEASLIAN SKRIPSI</b> .....	v
<b>PERSETUJUAN PEMBIMBING</b> .....	vi
<b>KATA PENGANTAR</b> .....	vii
<b>HALAMAN PERNYERTAAN PERSETUJUAN PUBLIKASI SKRIPSI UNTUK KEPENTINGAN AKADEMIS</b> .....	ix
<b>ABSTRAK</b> .....	x
<b>DAFTAR ISI</b> .....	xii
<b>DAFTAR TABEL</b> .....	xv
<b>DAFTAR GAMBAR</b> .....	xvi
<b>DAFTAR LAMPIRAN</b> .....	xvii
<b>BAB I</b> .....	1
<b>PENDAHULUAN</b> .....	1
<b>1.1. Latar Belakang Masalah</b> .....	1
<b>1.2. Perumusan Masalah</b> .....	5
<b>1.3. Tujuan Penelitian</b> .....	6
<b>1.4. Manfaat Penelitian</b> .....	6
<b>BAB II</b> .....	8
<b>KAJIAN PUSTAKA</b> .....	8
<b>2.1. Review Hasil-Hasil Penelitian Terdahulu</b> .....	8
<b>2.2. Landasan Teori</b> .....	12
<b>2.2.1. Pasar Modal</b> .....	12
<b>2.2.2. Analisis Rasio Keuangan</b> .....	13
<b>2.2.3. Rasio Profitabilitas</b> .....	13
<b>2.2.4. Rasio Likuiditas</b> .....	14
<b>2.2.5. Rasio Solvabilitas</b> .....	14
<b>2.2.6. Rasio Aktivitas</b> .....	15
<b>2.2.7. Saham</b> .....	15
<b>2.2.8. Harga Saham</b> .....	16

2.3	Hubungan Antar Variabel Penelitian.....	19
2.3.1	<i>Profitabilitas</i> Terhadap Harga Saham.....	19
2.3.2	<i>Likuiditas</i> Terhadap Harga Saham.....	19
2.3.3	<i>Solvabilitas</i> Terhadap Harga Saham .....	19
3.3.4	<i>Aktivitas</i> Terhadap Harga Saham.....	20
2.4	Hipotesis Penelitian.....	20
2.5	Kerangka Konseptual Penelitian.....	21
BAB III.....		22
METODA PENELITIAN.....		22
3.1.	Strategi Penelitian.....	22
3.2.	Populasi Dan Sampel.....	22
3.2.1.	Populasi Penelitian .....	22
3.2.2.	Sampel Penelitian .....	23
3.3.	Data Dan Metoda Pengumpulan Data.....	25
3.4.	Operasionalisasi Variabel Penelitian .....	25
3.5.	Metoda Analisis Data .....	26
3.5.1	Analisis Statistik Deskriptif .....	26
3.5.2	Uji Asumsi Klasik .....	26
3.5.3	Metode Analisis Data Panel .....	28
3.5.4	Metode Estimasi Regresi Data Panel.....	29
3.5.5	Uji Pemilihan Model Regresi Data Panel .....	30
3.5.6	Pengujian Hipotesis .....	31
BAB IV .....		32
HASIL DAN PEMBAHASAN.....		32
4.1	Deskripsi Objek Penelitian.....	32
4.2	Variabel Penelitian .....	34
4.2.1	<i>Profitabilitas</i> .....	34
4.2.2	<i>Likuiditas</i> .....	36
4.2.3	<i>Solvabilitas</i> .....	39
4.2.4	<i>Aktivitas</i> .....	41
4.2.5	<i>Harga Saham</i> .....	43
4.3	Analisis Data.....	46
4.3.1	Analisis Data Deskriptif .....	46

4.3.2	Hasil Estimasi Regresi Data Panel.....	47
4.3.3	Hasil Uji Model Regresi Data Panel .....	49
4.3.4	Hasil Uji Asumsi Kelasi .....	50
4.3.5	Hasil Uji Hipotesis .....	53
4.3.6	Uji Koefisien Determinan ( $R^2$ ).....	55
4.4	Interpretasi Hasil Penelitian .....	55
<b>BAB V.....</b>		<b>58</b>
<b>KESIMPULAN DAN SARAN.....</b>		<b>58</b>
5.1	Kesimpulan .....	58
5.2	Saran .....	59
5.3	Keterbatasan Penelitian & Pengembangan Penelitian .....	59
<b>DAFTAR REFERENSI .....</b>		<b>61</b>
<b>LAMPIRAN .....</b>		<b>65</b>

## DAFTAR TABEL

	<b>Halaman</b>
<b>Tabel 3.1</b> Daftar Perusahaan Infrastruktur Sampel penelitian .....	23
<b>Tabel 3.2</b> Operasionalisasi Variabel Kinerja Laporan Keuangan .....	25
<b>Tabel 4.1</b> Sampel Penelitian .....	32
<b>Tabel 4.2</b> Hasil perhitungan Profitabilitas .....	34
<b>Tabel 4.3</b> Hasil perhitungan Likuiditas .....	37
<b>Tabel 4.4</b> Hasil perhitungan Solvabilitas .....	39
<b>Tabel 4.5</b> Hasil perhitungan Aktivitas .....	41
<b>Tabel 4.6</b> Hasil perhitungan Harga Saham .....	43
<b>Tabel 4.7</b> Hasil Uji Statistik Deskriptif .....	46
<b>Tabel 4.8</b> Hasil Regresi Data Panel <i>Common Effect Model</i> .....	47
<b>Tabel 4.9</b> Hasil Regresi Data Panel <i>Fixed Effect Model</i> .....	48
<b>Tabel 4.10</b> Hasil Regresi Data Panel <i>Random Effect Model</i> .....	48
<b>Tabel 4.11</b> Hasil Uji Chow .....	49
<b>Tabel 4.12</b> Hasil Uji Hausman .....	49
<b>Tabel 4.13</b> Hasil Uji Multikolinieritas .....	50
<b>Tabel 4.14</b> Hasil Uji Heteroskedastisitas .....	51
<b>Tabel 4.15</b> Hasil Uji Autokorelasi .....	51
<b>Tabel 4.16</b> Hasil Analisis Regresi data panel .....	52
<b>Tabel 4.17</b> Hasil Uji t .....	54
<b>Tabel 4.18</b> Uji Koefisien Determinan .....	55

## DAFTAR GAMBAR

	<b>Halaman</b>
<b>Gambar 2.1</b> Kerangka Konseptual.....	21
<b>Gambar 4.1</b> Hasil Uji Normalitas .....	50
<b>Gambar 4.2</b> Gambar Uji Autokorelasi.....	52



## DAFTAR LAMPIRAN

	<b>Halaman</b>
<b>Lampiran 1.</b> Daftar Populasi dan Kriteria .....	64
<b>Lampiran 2.</b> Perhitungan Rasio Keuangan.....	67
<b>Lampiran 3.</b> Perhitungan Rata-Rata Harga Saham ( IDR).....	78
<b>Lampiran 4.</b> Daftar Riwayat Hidup .....	82