

**ANALISIS PERBANDINGAN KINERJA KEUANGAN  
BANK KONVENSIONAL DAN BANK SYARIAH  
(STUDI KASUS BANK YANG TERDAFTAR PADA OJK  
PERIODE 2015-2019)**

**SKRIPSI**

**KYKY ENDAH WAHYUNINGTYAS  
11160560494**



**PROGRAM STUDI STRATA 1 AKUNTANSI  
SEKOLAH TINGGI ILMU EKONOMI INDONESIA  
JAKARTA  
2021**

**ANALISIS PERBANDINGAN KINERJA KEUANGAN  
BANK KONVENSIONAL DAN BANK SYARIAH  
(STUDI KASUS BANK YANG TERDAFTAR PADA  
OJK PERIODE 2015-2019)**

**SKRIPSI**

**KYKY ENDAH WAHYUNINGTYAS  
11160560494**



**SKRIPSI INI DIAJUKAN UNTUK MELENGKAPI SEBAGIAN  
PERSYARATAN MENJADI SARJANA AKUNTANSI**

**PROGRAM STUDI STRATA 1 AKUNTANSI  
SEKOLAH TINGGI ILMU EKONOMI INDONESIA  
JAKARTA  
2021**

## **PERNYATAAN KEASLIAN SKRIPSI**

Saya menyatakan dengan sesungguhnya bahwa Skripsi dengan judul :

### **ANALISIS PERBANDINGAN KINERJA KEUANGAN BANK KONVENSIONAL DAN BANK SYARIAH (STUDI KASUS BANK YANG TERDAFTAR PADA OJK PERIODE 2015-2019)**

yang disusun untuk melengkapi sebagian persyaratan menjadi Sarjana Akuntansi Sekolah Tinggi Ilmu Ekonomi Indonesia (STEI) Jakarta, sejauh yang saya ketahui bukan merupakan tiruan, duplikasi ataupun plagiat dari skripsi yang sudah dipublikasikan dan atau pernah dipakai untuk mendapatkan gelar kesarjanaan di lingkungan STEI dan di Perguruan Tinggi lainnya, kecuali bagian yang sumber informasinya dicantumkan sebagaimana mestinya. Jika dikemudian hari dapat dibuktikan bahwa terdapat unsur tiruan, duplikasi ataupun plagiat, maka saya bersedia menerima sanksi sesuai peraturan perundang-undangan yang berlaku.

Jakarta, 18 Februari 2021



**KYKY ENDAH WAHYUNINGTYAS**

NPM 11160600426

## PERSETUJUAN PEMBIMBING


Skripsi dengan judul:

### **ANALISIS PERBANDINGAN KINERJA KEUANGAN BANK KONVENSIONAL DAN BANK SYARIAH (STUDI KASUS BANK YANG TERDAFTAR PADA OJK PERIODE 2015-2019)**

dibuat untuk melengkapi sebagian persyaratan menjadi Sarjana Akuntansi (S.Ak) di Program Studi Strata 1 Akuntansi, Sekolah Tinggi Ilmu Ekonomi Indonesia. Skripsi ini ditulis di bawah bimbingan R. Kananto K.P., SE, M.Ak dan diketahui oleh Kepala Program Studi Strata 1 Akuntansi Siti Almurni, SE, M.Ak, CAP, CAAT, serta dinyatakan memenuhi syarat sebagai Skripsi pada Program Studi Strata 1 Akuntansi, Sekolah Tinggi Ilmu Ekonomi Indonesia, Jakarta.

Jakarta, Februari 2021

Pembimbing,



R. Kananto K.P., SE, M.Ak

Kepala Program Studi Akuntansi,



Siti Almurni, SE, M.Ak, CAP, CAAT




## HALAMAN PENGESAHAN

Skripsi dengan judul:

### **ANALISIS PERBANDINGAN KINERJA KEUANGAN BANK KONVENSIIONAL DAN BANK SYARIAH (STUDI KASUS BANK YANG TERDAFTAR PADA OJK PERIODE 2015-2019)**

telah diuji dalam suatu sidang skripsi yang diselenggarakan oleh Program Studi S-1 Akuntansi Sekolah Tinggi Ilmu Ekonomi pada tanggal 23 Februari 2021 dengan nilai A

#### Panitia Ujian Skripsi

1.  .....; Siti Almurni., SE, M.Ak, CAP, CAAT  
(Kepala Program Studi S-1 Akuntansi)
2.  .....; R. Kananto K.P., SE, M.Ak  
(Pembimbing)
3.  .....; Lim Hendra, SE, Ak, M.SI, BKP, CPS, CA, CPA  
(Anggota Penguji)
4.  .....; Bayu Pratama, SE, M.Ak  
(Anggota Penguji)

## **KATA PENGANTAR**


Puji syukur peneliti panjatkan atas ke hadirat Allah SWT berkat karunia-Nya, sehingga peneliti dapat menyelesaikan skripsi yang merupakan sebagian persyaratan dalam memperoleh gelar Sarjana Akuntansi, Sekolah Tinggi Ilmu Ekonomi Indonesia (STEI), Jakarta.

Skripsi ini dapat diselesaikan berkat bantuan, bimbingan dan dorongan dari berbagai pihak, sehingga semua kendala yang dihadapi dapat diatasi dengan baik. Pada kesempatan ini disampaikan ungkapan terimakasih yang setulusnya kepada:

1. Bapak R. Kananto K.P., SE, M.Ak selaku dosen pembimbing yang telah menyediakan waktu, tenaga, dan pikiran untuk mengarahkan peneliti dan penyusunan skripsi ini.
2. Bapak Drs. Ridwan Maronrong, M.Sc selaku Ketua Sekolah Tinggi Ilmu Ekonomi Indonesia, Jakarta.
3. Ibu Siti Almurni, SE, M.Ak, CAP, CAAT selaku Kepala Program Studi S-1 Akuntansi Sekolah Tinggi Ilmu Ekonomi Indonesia.
4. Segenap Dosen dan Staff Sekolah Tinggi Ilmu Ekonomi Indonesia atas ilmu, bimbingan dan bantuan yang telah diberikan selama menyelesaikan studi.
5. Kedua Orang tua dan Segenap keluarga yang senantiasa memberikan doa, nasihat dan dukungan kepada peneliti selama perkuliahan sampai dengan penyusunan skripsi ini.
6. Teman – teman Program Studi Akuntansi dan Manajemen tahun 2016 STEI Kampus E Bekasi yang telah berjuang dan berproses bersama.
7. Serta semua pihak yang tidak bisa penulis sebutkan satu demi satu, yang telah membantu dan berpartisipasi sehingga Tugas Akhir Skripsi ini dapat terselesaikan dengan baik.

Peneliti menyadari sepenuhnya bahwa dalam skripsi ini masih terdapat kekurangan/kelemahan. Untuk itu peneliti mengharapkan kritik dan saran untuk penyempurnaan skripsi ini.

Bekasi, 18 Februari 2021

A handwritten signature in black ink, appearing to read 'Kyky Endah Wahyuningtyas', is enclosed within a rectangular border that has a stippled or dotted texture.

Kyky Endah Wahyuningtyas

**HALAMAN PERNYATAAN PERSETUJUAN PUBLIKASI SKRIPSI  
UNTUK KEPENTINGAN AKADEMIS**

Sebagai sivitas akademik Sekolah Tinggi Ilmu Ekonomi Indonesia, saya yang bertanda tangan dibawah ini:

Nama : Kyky Endah Wahyuningtyas  
NPM : 11160560494  
Program Studi : S-1 Akuntansi  
Jenis Karya : Skripsi

demi pengembangan ilmu pengetahuan, menyetujui untuk memberikan kepada Sekolah Tinggi Ilmu Ekonomi Indonesia **Hak Bebas Royalti Noneksklusif** (*Nonexclusive Royalty- Free Right*) atas skripsi saya yang berjudul:

**ANALISIS PERBANDINGAN KINERJA KEUANGAN BANK  
KONVENSIIONAL DAN BANK SYARIAH**

**(Studi Kasus Bank yang Terdaftar di OJK tahun 2015-2019)**

beserta perangkat yang ada (jika diperlukan). Dengan Hak Bebas Royalti Noneksklusif ini Sekolah Tinggi Ilmu Ekonomi Indonesia berhak menyimpan, mengalihmedia/formatkan, mengelola dalam bentuk pangkalan data (*database*) merawat, dan mempublikasikan skripsi saya selama tetap mencantumkan nama saya sebagai penulis dan sebagai pemilik Hak Cipta.

Demikian pernyataan ini saya buat dengan sebenarnya.

Dibuat di : Jakarta  
Pada tanggal : 18 Februari 2021

Yang menyatakan,



Kyky Endah Wahyuningtyas



Kyky Endah Wahyuningtyas  
NPM : 11160560494  
Program Studi S1 Akuntansi

Dosen Pembimbing :  
R. Kananto K.P., SE, M.Ak

**ANALISIS PERBANDINGAN KINERJA KEUANGAN BANK  
KONVENSIONAL DAN BANK SYARIAH**

**ABSTRAK**

Penelitian ini bertujuan untuk mengetahui perbandingan kinerja keuangan antara bank konvensional dan bank syariah di Indonesia untuk periode tahun 2015 – 2019 menggunakan Metode RGEC (*Risk Profile, Good Corporate Governance, Earning, Capital*). Penelitian ini merupakan penelitian deskriptif dengan pendekatan kuantitatif. Populasi dari penelitian ini adalah perusahaan perbankan yang terdaftar pada Bank Otorisasi Jasa Keuangan (OJK). Pengambilan sampel ditentukan dengan metode *purposive sampling*, sehingga sampel yang digunakan 10 Bank Konvensional dan 10 Bank Syariah. Sumber data menggunakan data sekunder yang berupa laporan keuangan bank yang telah dipublikasikan masing – masing bank dengan menggunakan tehnik observasi. Penelitian ini diukur dengan bantuan program SPSS 23.0 dan pengujian hipotesis menggunakan *Wilcoxon Sign Rank Test*.

Hasil dari penelitian ini menunjukkan bahwa kinerja keuangan Bank Konvensional lebih baik dilihat dari rasio LDR, ROA, dan pada penilaian Self Assessment. Sedangkan kinerja Bank Syariah lebih baik dilihat dari rasio NPL, BOPO, dan CAR.

***Kata kunci: kinerja keuangan bank konvensional dan bank syariah, metode RGEC (risk profile, good corporate governance, earning, capital)***

Kyky Endah Wahyuningtyas  
NPM : 11160560494  
Program Studi S1 Akuntansi

Dosen Pembimbing :  
R. Kananto K.P., SE, M.Ak

COMPARISON ANALYSIS OF FINANCIAL PERFORMANCE OF  
CONVENTIONAL BANKS AND SHARIA BANKS

**ABSTRACT**

This purpose of this research is to find out the comparison of financial performance between conventional banks and Sharia banks in Indonesia for the period 2015 - 2019 using the RGEC Method (Risk Profile, Good Corporate Governance, Earning, Capital). This research is descriptive research with quantitative approach. The population of this research is a banking company registered with the Financial Services Authorization (OJK). Sampling is determined by purposive sampling method, so that the sample used by 10 Conventional Banks and 10 Sharia Banks. Data sources use secondary data in the form of bank financial statements that have been published by each bank using observation techniques. This research was measured with the help of SPSS 23.0 program and hypothesis testing using Wilcoxon Sign Rank Test.

The results of this research showed that the financial performance of Conventional Banks is better judging by the ratio of LDR, ROA, and in Self Assessment. Meanwhile, The Sharia Bank's performance is better judging by the ratio of NPL, BOPO, and CAR

Keywords: financial performance of conventional banks and Sharia banks, RGEC method (risk profile, good corporate governance, earning, capital)

# DAFTAR ISI

	<b>Halaman</b>
HALAMAN JUDUL.....	i
HALAMAN PERNYATAAN KEASLIAN SKRIPSI .....	ii
PERSETUJUAN PEMBIMBING .....	iii
HALAMAN PENGESAHAN .....	iv
KATA PENGANTAR .....	v
HALAMAN PERNYATAAN PERSETUJUAN PUBLIKASI SKRIPSI UNTUK KEPENTINGAN AKADEMIS .....	vii
ABSTRAK .....	viii
DAFTAR ISI .....	x
DAFTAR TABEL .....	xiii
DAFTAR GAMBAR .....	xv
DAFTAR LAMPIRAN .....	xvi
<b>BAB I    PENDAHULUAN .....</b>	<b>1</b>
1.1. Latar Belakang Masalah.....	1
1.2. Perumusan Masalah .....	6
1.3. Tujuan Penelitian .....	7
1.4. Manfaat Penelitian .....	7
<b>BAB II    KAJIAN PUSTAKA .....</b>	<b>8</b>
2.1. Review Hasil-hasil Penelitian Terdahulu.....	8
2.2. Landasan Teori .....	11
2.2.1. Pengertian Bank .....	11
2.2.2. Bank Konvensional .....	19
2.2.3. Bank Syariah .....	24
2.2.4. Perbedaan Bank Syariah dan Bank Konvensional .....	28
2.2.5. Kinerja Perbankan.....	33

	Halaman
2.2.6. Pengembangan Hipotesis .....	51
2.2.7. Kerangka Konseptual Penelitian .....	55
<b>BAB III METODA PENLITIAN .....</b>	<b>56</b>
3.1. Strtegi Penelitian .....	56
3.2. Populasi dan Sampel .....	56
3.2.1. Populasi penelitian .....	56
3.2.2. Sampel Penelitian .....	56
3.3. Data dan Metoda Pengumpulan Data .....	57
3.4. Operasionalisasi Variabel.....	58
3.5. Metoda Analisis Data .....	65
3.5.1. Analisis data deskriptif .....	65
3.5.2. Analisis Statistik veritikatif .....	66
<b>BAB IV HASIL PENELITIAN DAN PEMBAHASAN .....</b>	<b>69</b>
4.1. Deskripsi Obyek Penelitian .....	69
4.1.1. Profil PT Bank BTPN, Tbk .....	69
4.1.2. Profil PT Bank BCA Syariah.....	70
4.2. Analisis Data .....	71
4.2.1. Analisis Statistik Deskriptif.....	71
4.2.2. Analisis Statistik Verifikatif .....	81
4.3. Interpretasi Hasil Penelitian .....	83
4.3.1. Perbandingan Kinerja Keuangan Bank Konvensional dan Bank Syariah Pada Aspek Risk Profile.....	83
4.3.2. Perbandingan Kinerja Keuangan Bank Konvensional dan Bank Syariah pada Aspek Earning .....	85
4.3.3. Perbandingan Kinerja Keuangan Bank Konvensional dan Bank Syariah pada Aspek Capital (CAR).....	86
4.3.4. Perbandingan Kinerja Keuangan Bank Konvensional dan Bank Syariah pada Aspek Good Corporate Governance. ....	87

<b>BAB V</b>	<b>SIMPULAN DAN SARAN .....</b>	<b>89</b>
	5.1. Simpulan .....	89
	5.2. Saran .....	90
	5.3. Keterbatasan dan Pengembangan Penelitian Selanjutnya .....	91
	DAFTAR REFERENSI .....	92
	LAMPIRAN .....	96

## DAFTAR TABEL

	<b>Halaman</b>
<b>Tabel 2.1.</b> Perbedaan Bank Syariah dan Bank Konvensional .....	30
<b>Tabel 2.2.</b> Perbandingan Sistem Bunga dan Sistem Bagi Hasil.....	30
<b>Tabel 3.1.</b> Sampel penelitian .....	56
<b>Tabel 3.2.</b> Operasionalisasi Variabel Penelitian.....	57
<b>Tabel 3.3.</b> Kriteria penetapan Peringkat Profil Risiko (NPL).....	58
<b>Tabel 3.4.</b> Kriteria penetapan Peringkat Likuiditas (LDR).....	59
<b>Tabel 3.5.</b> Bobot Penilaian Good Corporate Governance.....	61
<b>Tabel 3.6.</b> Kriteria penetapan Peringkat Good Corporate Governance.....	62
<b>Tabel 3.7.</b> Kriteria penetapan Peringkat Earning (ROA).....	62
<b>Tabel 3.8.</b> Kriteria penetapan Peringkat Earning (BOPO).....	63
<b>Tabel 3.9.</b> Kriteria penetapan Peringkat Capital (CAR) .....	64
<b>Tabel 4.1.</b> Statistik Deskriptif Data Penelitian .....	71
<b>Tabel 4.2.</b> Deskriptif Non Performing Loan Bank Konvensional Tahun 2015-2019 .....	71
<b>Tabel 4.3.</b> Deskriptif Non Performing Financial Bank Syariah Tahun 2015-2019 .....	72
<b>Tabel 4.4.</b> Deskriptif Loan to Deposit Ratio Bank Konvensional Tahun 2015-2019 .....	73
<b>Tabel 4.5.</b> Deskriptif Financing to Deposit Ratio Bank Syariah Tahun 2015-2019 .....	73
<b>Tabel 4.6.</b> Deskriptif Good Corporate Governace Bank Konvensional Tahun 2015-2019 .....	74
<b>Tabel 4.7.</b> Deskriptif Good Corporate Governace Bank Syariah Tahun 2015-2019 .....	75
<b>Tabel 4.8.</b> Deskriptif Return On Assets Bank Konvensional Tahun 2015-2019	76
<b>Tabel 4.9.</b> Deskriptif Return On Assets Bank Syariah Tahun 2015-2019.....	76
<b>Tabel 4.10.</b> Deskriptif BOPO Bank Konvensional Tahun 2015-2019.....	77
<b>Tabel 4.11.</b> Deskriptif BOPO Bank Syariah Tahun 2015-2019.....	78
<b>Tabel 4.12.</b> Deskriptif Capital Adequate Ratio Bank Konvensional Tahun 2015-2019 .....	79

<b>Tabel 4.13.</b> Deskriptif Capital Adequate Ratio Bank Syariah Tahun 2015-2019 .....	79
<b>Tabel 4.14.</b> Hasil Uji Normalitas Kolmogorov Smirnov9 .....	81
<b>Tabel 4.15.</b> Hasil Uji Wilcoxon .....	82

## DAFTAR GAMBAR

	<b>Halaman</b>
<b>Gambar 2.1.</b> Kerangka Konseptual .....	55



## **DAFTAR LAMPIRAN**

	<b>Halaman</b>
<b>Lampiran 1.</b> Daftar perusahaan yang dijadikan populasi .....	94
<b>Lampiran 2.</b> Data Sampel Penelitian .....	96
<b>Lampiran 3.</b> Data Penelitian .....	97
<b>Lampiran 4.</b> Hasil Output SPSS .....	101
<b>Lampiran 5.</b> Surat Keterangan Riset.....	103
<b>Lampiran 6.</b> Daftar Riwayat Hidup Peneliti.....	104