

**ANALISIS KINERJA KEUANGAN PT MODERN
INTERNASIONAL TBK TAHUN 2012-2016**

SKRIPSI

NOVI YANTI

2114000189



**PROGRAM STUDI STRATA 1 MANAJEMEN
SEKOLAH TINGGI ILMU EKONOMI INDONESIA
JAKARTA**

2019

**ANALISIS KINERJA KEUANGAN PT MODERN
INTERNASIONAL TBK TAHUN 2012-2016**

SKRIPSI

**NOVI YANTI
2114000189**



**SKRIPSI INI DIAJUKAN UNTUK MELENGKAPI SEBAGIAN
PERSYARATAN MENJADI SARJANA MANAJEMEN**

**PROGRAM STUDI STRATA 1 MANAJEMEN
SEKOLAH TINGGI ILMU EKONOMI INDONESIA
JAKARTA**

2019

PERNYATAAN KEASLIAN SKRIPSI

Saya menyatakan dengan sesungguhnya bahwa skripsi dengan judul :

ANALISIS KINERJA KEUANGAN PT MODERN INTERNASIONAL TBK TAHUN 2012-2016

yang disusun untuk melengkapi sebagai persyaratan menjadi Sarjana Manajemen (SM) pada Program Studi S-1 Manajemen, Sekolah Tinggi Ilmu Ekonomi Indonesia (STEI) Jakarta, sejauh yang saya ketahui bukan merupakan tiruan, duplikasi ataupun plagiat dari karya ilmiah yang sudah dipublikasikan dan atau pernah dipakai untuk mendapatkan gelar kesarjanaan di lingkungan STEI dan di Perguruan Tinggi lainnya, kecuali bagian yang sumber informasinya dicantumkan sebagaimana mestinya. Jika dikemudian hari dapat dibuktikan bahwa terdapat unsur tiruan, duplikasi ataupun plagiat, maka saya bersedia menerima sanksi sesuai peraturan perundang-undangan yang berlaku.

Jakarta, 28 Agustus 2019



NOVI YANTI
NPM 2114000189

PERSETUJUAN PEMBIMBING

Skripsi dengan judul:

ANALISIS KINERJA KEUANGAN PT MODERN INTERNASIONAL TBK TAHUN 2012-2016

dibuat untuk melengkapi sebagian persyaratan menjadi Sarjana Manajemen (SM) di Program Studi S-1 Manajemen, Sekolah Tinggi Ilmu Ekonomi Indonesia. Skripsi ini ditulis dibawah bimbingan Drs. Hamdani M. Syah, Ak., MBA dan diketahui oleh Kepala Program Studi Strata 1 Manajemen, serta dinyatakan memenuhi syarat sebagai skripsi pada Program Studi Strata 1 Manajemen, Sekolah Tinggi Ilmu Ekonomi Indonesia, Jakarta

Jakarta, 28 Agustus 2019

Pembimbing,

Kepala Program Studi S-1 Manajemen,



Drs. Hamdani M. Syah, Ak., MBA



Drs. Sumitro, MSc





HALAMAN PENGESAHAN

Skripsi dengan judul:

ANALISIS KINERJA KEUANGAN PT MODERN INTERNASIONAL TBK TAHUN 2012-2016

telah diuji dalam suatu sidang skripsi yang diselenggarakan oleh Program Studi S-1 Manajemen Sekolah Tinggi Ilmu Ekonomi pada tanggal 28 Agustus 2019 dengan nilai **B**.

Panitia Ujian Skripsi

1.  ; Drs. Sumitro, MSc
(Kepala Program Studi S-1 Manajemen)
2.  ; Drs. Hamdani M. Syah, Ak., MBA
(Pembimbing)
3.  ; Dr. Dian Surya Sampurna, SE, MM
(Anggota Penguji)
4.  ; Ir. Dwi Windu Suryono, MS
(Anggota Penguji)

KATA PENGANTAR

Puji syukur peneliti panjatkan atas ke hadirat Allah SWT berkat karunia-Nya, sehingga peneliti dapat menyelesaikan skripsi yang merupakan sebagian, persyaratan dalam memperoleh gelar Sarjana Manajemen, Sekolah Tinggi Ilmu Ekonomi Indonesia (STEI), Jakarta.

Skripsi ini dapat diselesaikan berkat bantuan, bimbingan dan dorongan dari berbagai pihak, sehingga semua kendala yang dihadapi dapat diatasi dengan baik. Pada kesempatan ini disampaikan ungkapan terima kasih yang setulusnya kepada :

1. Bapak Drs. Hamdani M Syah, Ak., MBA selaku dosen pembimbing yang telah menyediakan waktu, tenaga dan pikiran untuk mengarahkan peneliti dalam penyusunan skripsi ini.
2. Bapak Ir. Dwi Windu Suryono, MS dan Bapak Dr. Dian Surya Sampurna, SE., MM selaku dosen penguji yang telah meluangkan waktu dan tenaga untuk saran dan kritikan selama proses sidang.
3. Bapak H. Agustian Burda, BSBA, MBA selaku Ketua Yayasan Pendidikan Fatahillah Jakarta.
4. Bapak Drs. Ridwan Maronrong, M.Sc selaku Ketua Sekolah Tinggi Ilmu Ekonomi Indonesia.
5. Bapak Drs. Sumitro, M.Sc selaku Kepala Program Studi S-1 Manajemen Sekolah Tinggi Ilmu Ekonomi Indonesia.
6. Segenap Dosen di Sekolah Tinggi Ilmu Ekonomi Indonesia atas Ilmu dan bimbingan yang telah diberikan selama menyelesaikan studi.
7. Kedua orangtua tercinta (Ayah Bakri (Alm) dan Ibu Deliana), serta semua keluarga besar Bakri (Alm) yang selalu memberikan dukungan moril, sehingga peneliti menjadi semangat dalam mengerjakan skripsi ini.
8. Suami tercinta (Saiful Fadilah) yang selalu memberikan dukungan moril maupun materil, serta selalu memotivasi peneliti agar lebih semangat dalam mengerjakan skripsi ini.

9. Teman-teman kelas 4B Manajemen angkatan 2014 sudah menjadi sahabat yang baik dan selalu mendukung dan membantu peneliti dalam pembuatan skripsi.

Peneliti menyadari sepenuhnya bahwa dalam skripsi ini masih terdapat kekurangan atau kelemahan. Untuk itu, peneliti mengharapkan kritik dan saran untuk penyempurnaan skripsi ini.

Jakarta, 28 Agustus 2019



NOVI YANTI
NPM 2114000189

HALAMAN PERNYATAAN PERSETUJUAN PUBLIKASI SKRIPSI UNTUK KEPENTINGAN AKADEMIS

Sebagai sivitas akademik Sekolah Tinggi Ilmu Ekonomi Indonesia, saya yang bertanda tangan dibawah ini:

Nama : Novi Yanti
NPM : 2114000189
Program Studi : S-1 Manajemen
Jenis Karya : Skripsi

demi pengembangan ilmu pengetahuan, menyetujui untuk memberikan kepada Sekolah Tinggi Ilmu Ekonomi Indonesia **Hak Bebas Royalti Noneksklusif** (*Non – exclusive Royalty – Free Right*) atas skripsi saya yang berjudul:


ANALISIS KINERJA KEUANGAN PT MODERN INTERNASIONAL TBK TAHUN 2012-2016

beserta perangkat yang ada (jika diperlukan). Dengan Hak Bebas Royalti Noneksklusif ini, Sekolah Tinggi Ilmu Ekonomi Indonesia berhak menyimpan, mengalihmedia/formatkan, mengelola dalam bentuk pengkalan data (*database*) merawat, dan mempublikasikan skripsi saya selama tetap mencantumkan nama saya sebagai penulis dan sebagai pemilik Hak Cipta.

Demikian pernyataan ini saya buat dengan sebenarnya.

Dibuat di : Jakarta
Pada tanggal : 28 Agustus 2019

Yang menyatakan,



Novi Yanti

Novi Yanti
NPM : 2114000189
Program Studi S-1 Manajemen

Dosen Pembimbing:
Drs. Hamdani M Syah, Ak.,MBA

**ANALISIS KINERJA KEUANGAN PT MODERN
INTERNASIONAL TBK TAHUN 2012-2016**

ABSTRAK

Penelitian ini bertujuan untuk mengetahui kinerja keuangan PT Modern Internasional Tbk dengan menggunakan metoda analisis rasio keuangan yaitu rasio likuiditas, solvabilitas/leverage, aktivitas, profitabilitas dan juga analisis kebangkrutan Altman z-score.

Metoda analisis yang digunakan dalam penelitian ini adalah analisis deskriptif menggunakan pengukuran rasio berupa rasio likuiditas, solvabilitas, aktivitas, profitabilitas, dan analisis kebangkrutan Altman z-score. Populasi dalam penelitian ini adalah semua laporan keuangan PT Modern Internasional Tbk. Sampel yang digunakan dalam penelitian ini adalah data laporan keuangan PT Modern Internasional Tbk yang diterbitkan selama lima tahun dari tahun 2012-2016.

Hasil dari penelitian ini menunjukkan bahwa rasio likuiditas PT Modern Internasional Tbk terus mengalami penurunan setiap tahunnya, rasio solvabilitas PT Modern Internasional Tbk menunjukkan fluktuatif setiap tahunnya dan kenaikan terjadi pada tahun 2016 yang berarti PT Modern Internasional Tbk memiliki banyak hutang dibandingkan dengan modal dan ekuitasnya, rasio aktivitas PT Modern Internasional Tbk menunjukkan hasil di bawah rata-rata industri yang berarti PT Modern Internasional Tbk belum maksimal dalam pemanfaatan sumber daya yang tersedia, rasio profitabilitas PT Modern Internasional Tbk menunjukkan penurunan pada tahun 2016 yang berarti PT Modern Internasional tidak menghasilkan laba dari kegiatan usahanya dan merugi pada tahun tersebut, analisis Altman z-score menunjukkan pada tahun 2016 PT Modern Internasional Tbk berada dalam posisi bangkrut.

Kata Kunci : Likuiditas, Solvabilitas, Aktivitas, Profitabilitas, Altman Z-Score

Novi Yanti
NPM : 2114000189
Program Studi S-1 Manajemen

Dosen Pembimbing:
Drs. Hamdani M Syah, Ak.,MBA

***ANALYSIS OF FINANCIAL PERFORMANCE PT MODERN
INTERNASIONAL TBK YEAR 2012-2016***

ABSTRACT

This study aims to determine financial performance of PT Modern Internasional Tbk using financial ratio namely liquidity ratio, solvability/leverage, activity, profitability and bankruptcy Altman z-score analysis.

The strategy used in this study is descriptive analysis using financial measurement ratio namely liquidity, solvability, activity, profitability, and bankruptcy Altman z-score. Population in this analysis is every financial statement report of PT Modern Internasional Tbk. Sample that used is financial report data of PT Modern International that issue for 5 years from 2012-2016.

The results of this analysis show that liquidity ratio of PT Modern Internasional Tbk continue to decline every years, solvability of PT Modern Internasional Tbk show that fluctuating every years and increase in 2016 that means PT Modern Internasional Tbk has many debts compared by capital and equity, activity ratio PT Modern Internasional Tbk show result under of average industry that means PT Modern Internasional Tbk not maximal in utilization of their resource that available, profitability ratio PT Modern Internasional Tbk show decrease in 2016 that means PT Modern Internasional Tbk not make a profit from their business activity and lose in that years, Altman z-score analysis show that in 2016 PT Modern Internasional Tbk in position bankrupt.

Keyword : Liquidity, Solvability, Activity, Profitability, Altman Z-Score

DAFTAR ISI

	Halaman
HALAMAN JUDUL.....	i
HALAMAN PERNYATAAN KEASLIAN SKRIPSI	ii
PERSETUJUAN PEMBIMBING.....	iii
HALAMAN PENGESAHAN.....	iv
KATA PENGANTAR	v
HALAMAN PERNYATAAN PERSETUJUAN PUBLIKASI SKRIPSI UNTUK KEPENTINGAN AKADEMIS	vii
ABSTRAK.....	viii
<i>ABSTRACT</i>	ix
DAFTAR ISI.....	x
DAFTAR TABEL.....	xiii
DAFTAR GAMBAR	xiv
DAFTAR LAMPIRAN.....	xv
BAB I PENDAHULUAN.....	1
1.1. Latar Belakang Masalah.....	1
1.2. Perumusan Masalah	4
1.3. Tujuan Penelitian	4
1.4. Manfaat Penelitian	5
BAB II KAJIAN PUSTAKA.....	6
2.1. Review Hasil-hasil Penelitian Terdahulu	6
2.2. Landasan Teori	9

Halaman

2.2.1. Laporan Keuangan.....	9
2.2.2. Pemakai laporan keuangan dan kebutuhan informasi ...	10
2.2.3. Tujuan laporan keuangan.....	11
2.2.4. Karakteristik laporan keuangan	13
2.2.5. Jenis-jenis laporan keuangan	14
2.2.6. Keterbatasan laporan keuangan	14
2.2.7. Pengertian analisis laporan keuangan.....	15
2.2.8. Rasio keuangan.....	18
2.2.9. Kinerja	25
2.2.10. Kebangkrutan.....	27
2.3. Hubungan antar Variabel Penelitian.....	29
2.3.1. Kinerja Keuangan	31
2.3.2. Analisis Kebangkrutan	31
2.4. Kerangka Konseptual Penelitian	30
2.5. Pengembangan Hipotesis.....	32
BAB III METODA PENELITIAN	33
3.1. Stategi Penelitian	33
3.2. Populasi dan Sampel.....	33
3.2.1. Populasi penelitian.....	33
3.2.2. Sampel penelitian	33
3.3. Data dan Metoda Pengumpulan Data	34
3.3.1. Jenis data.....	34
3.3.2. Teknik pengumpulan data.....	34
3.4. Operasional Variabel	35
3.5. Metoda Analisis Data	36
3.5.1. Metoda pengolahan data	36
3.5.2. Metoda penyajian data	36
3.5.3. Analisis statistik data	36

BAB IV HASIL DAN PEMBAHASAN.....	43
4.1. Deskripsi Obyek Penelitian	43
4.2. Hasil Penelitian.....	45
BAB V SIMPULAN DAN SARAN.....	61
5.1. Simpulan.....	61
5.2. Saran	62
5.3. Keterbatasan Penelitian	62
DAFTAR REFERENSI	64
LAMPIRAN.....	66

DAFTAR TABEL

	Halaman
Tabel 1.1. Keadaan Keuangan PT Modern Internasional Tbk Tahun 2012-2016.....	3
Tabel 2.1. Standar Rasio Industri untuk Rasio Likuiditas.....	23
Tabel 2.2. Standar Rasio Industri untuk Rasio Solvabilitas.....	24
Tabel 2.3. Standar Rasio Industri untuk Rasio Aktivitas.....	39
Tabel 2.4. Standar Rasio Industri untuk Rasio Profitabilitas.....	48
Tabel 4.1. Hasil Perhitungan Rasio Lancar Tahun 2012-2016.....	45
Tabel 4.2. Hasil Perhitungan Rasio Singkat Tahun 2012-2016.....	46
Tabel 4.3. Hasil Perhitungan Rasio Kas Tahun 2012-2016.....	47
Tabel 4.4. Hasil Perhitungan Rasio Utang Tahun 2012-2016.....	48
Tabel 4.5. Hasil Perhitungan Rasio Utang Terhadap Ekuitas Tahun 2012-2016.....	49
Tabel 4.6. Hasil Perhitungan Rasio Perputaran Piutang Tahun 2012-2016.....	50
Tabel 4.7. Hasil Perhitungan Rasio Perputaran Modal Kerja Tahun 2012-2016.....	51
Tabel 4.8. Hasil Perhitungan Rasio Perputaran Aset Tetap Tahun 2012-2016.....	52
Tabel 4.9. Hasil Perhitungan Rasio Perputaran Total Aset Tahun 2012-2016.....	53
Tabel 4.10. Hasil Perhitungan Rasio Margin Laba Kotor Tahun 2012-2016.....	54
Tabel 4.11. Hasil Perhitungan Rasio Margin Laba Operasi Tahun 2012-2016.....	55
Tabel 4.12. Hasil Perhitungan Rasio Margin Laba Bersih Tahun 2012-2016.....	56
Tabel 4.13. Hasil Perhitungan Rasio ROE Tahun 2012-2016.....	57
Tabel 4.14. Hasil Perhitungan Rasio ROA Tahun 2012-2016.....	58

DAFTAR GAMBAR

	Halaman
Gambar 2.1. Kerangka Konseptual Penelitian	2
Gambar 4.1. Grafik Rasio Lancar Tahun 2012-2016	45
Gambar 4.2. Grafik Rasio Singkat Tahun 2012-2016	46
Gambar 4.3. Grafik Rasio Kas Tahun 2012-2016	47
Gambar 4.4. Grafik Rasio Utang Tahun 2012-2016	48
Gambar 4.5. Grafik Rasio Utang terhadap Ekuitas Tahun 2012-2016	49
Gambar 4.6. Grafik Rasio Perputaram Piutang Tahun 2012-2016	50
Gambar 4.7. Grafik Rasio Perputaran Modal Kerja 2012-2016	52
Gambar 4.8. Grafik Rasio Perputaran Aset Tetap Tahun 2012-2016	53
Gambar 4.9. Grafik Rasio Perputaran Total Aset Tahun 2012-2016	54
Gambar 4.10. Grafik Rasio Margin Laba Kotor Tahun 2012-2016	55
Gambar 4.11. Grafik Rasio Margin Laba Operasi Tahun 2012-2016	56
Gambar 4.12. Grafik Rasio Margin Laba Bersih Tahun 2012-2016	57
Gambar 4.13. Grafik Rasio ROE Tahun 2012-2016	58
Gambar 4.14. Grafik Rasio ROA Tahun 2012-2016	59

DAFTAR LAMPIRAN

	Halaman
Lampiran 1. Neraca Aset Lancar PT Modern Internasional	66
Lampiran 2. Neraca Aset Tidak Lancar PT Modern Internasional	67
Lampiran 3. Neraca Liabilitas Jangka Pendek PT Modern Internasional	68
Lampiran 4. Neraca Liabilitas Jangka Panjang PT Modern Internasional	69
Lampiran 5. Neraca Ekuitas PT Modern Internasional	70
Lampiran 6. Laba Rugi PT Modern Internasional	71
Lampiran 7. Data Perhitungan Altman Z-Score	72
Lampiran 8. Struktur Organisasi PT Modern Internasional Tbk	73