

**PENGARUH MANAJEMEN MODAL KERJA,
LEVERAGE, DAN PROFITABILITAS TERHADAP
NILAI SAHAM PADA PERUSAHAAN MAKANAN DAN
MINUMAN YANG TERDAFTAR DI BURSA EFEK
INDONESIA**

PERIODE TAHUN 2013-2017

SKRIPSI

SITI MAYSARAH

21150000139



**PROGRAM STUDI STRATA 1 MANAJEMEN
SEKOLAH TINGGI ILMU EKONOMI INDONESIA**

JAKARTA

2019

**PENGARUH MANAJEMEN MODAL KERJA,
LEVERAGE, DAN PROFITABILITAS TERHADAP
NILAI SAHAM PADA PERUSAHAAN MAKANAN
DAN MINUMAN YANG TERDAFTAR DI BURSA
EFEK INDONESIA**

PERIODE 2013-2017

SKRIPSI

SITI MAYSARAH

21150000139



**SKRIPSI INI DIAJUKAN UNTUK MELENGKAPI SEBAGIAN
PERSYARATAN MENJADI SARJANA MANAJEMEN**

**PROGRAM STUDI STRATA 1 MANAJEMEN
SEKOLAH TINGGI ILMU EKONOMI INDONESIA**

JAKARTA

2019

PERNYATAAN KEASLIAN SKRIPSI

Saya menyatakan dengan sesungguhnya bahwa skripsi dengan judul :

**PENGARUH MANAJEMEN MODAL KERJA, *LEVERAGE*, DAN
PROFITABILITAS TERHADAP NILAI SAHAM PADA PERUSAHAAN
MAKANAN DAN MINUMAN YANG TERDAFTAR DI BURSA EFEK
INDONESIA PERIODE 2013-2017**

yang disusun untuk melengkapi sebagian persyaratan menjadi Sarjana Manajemen (SM) pada Program Studi Strata 1 Manajemen, Sekolah Tinggi Ilmu Ekonomi Indonesia (STEI) Jakarta, sejauh yang saya ketahui bukan merupakan tiruan, duplikasi ataupun plagiat dari karya ilmiah yang sudah dipublikasikan dan atau pernah dipakai untuk mendapatkan gelar kesarjanaan di lingkungan STEI dan di Perguruan Tinggi lainnya, kecuali bagian yang sumber informasinya dicantumkan sebagaimana mestinya. Jika dikemudian hari dapat dibuktikan bahwa terdapat unsur tiruan, duplikasi ataupun plagiat, maka saya bersedia menerima sanksi sesuai peraturan perundang-undangan yang berlaku.

Jakarta, 02 September 2019



SITI MAYSARAH

NPM 21150000139

PERSETUJUAN PEMBIMBING

Skripsi dengan judul:

**PENGARUH MANAJEMEN MODAL KERJA, *LEVERAGE*, DAN
PROFITABILITAS TERHADAP NILAI SAHAM PADA PERUSAHAAN
MAKANAN DAN MINUMAN YANG TERDAFTAR DI BURSA EFEK
INDONESIA PERIODE 2013-2017**

dibuat untuk melengkapi sebagian persyaratan menjadi Sarjana Manajemen (SM) di program studi Strata 1 Manajemen, Sekolah Tinggi Ilmu Ekonomi Indonesia. Skripsi ini ditulis di bawah bimbingan Dr. Iman Sofian Suriawinata SE., Ak., MBA., M.Com (Hons)., CA., CPC dan diketahui oleh Kepala Program Studi S-1 Manajemen, serta dinyatakan memenuhi syarat sebagai skripsi di Program Studi S-1 Manajemen, Sekolah Tinggi Ilmu Ekonomi Indonesia, Jakarta.

Jakarta, 02 September 2019

Pembimbing,

Kepala Program Studi S-1 Manajemen,



Dr. Iman Sofian Suriawinata SE., Ak.,
MBA., M.Com (Hons)., CA., CPC



Drs. Sumitro, M.Sc.





HALAMAN PENGESAHAN

Skripsi dengan judul:

**PENGARUH MANAJEMEN MODAL KERJA, *LEVERAGE*, DAN
PROFITABILITAS TERHADAP NILAI SAHAM PADA PERUSAHAAN
MAKANAN DAN MINUMAN YANG TERDAFTAR DI BURSA EFEK
INDONESIA PERIODE 2013-2017**

telah diuji dalam suatu sidang skripsi yang diselenggarakan oleh Program Studi S-1 Manajemen Sekolah Tinggi Ilmu Ekonomi Indonesia pada tanggal 16 September 2019 dengan nilai A-

Panitia Ujian Skripsi

1. ; Drs. Sumitro, M.Sc
(Kepala Prodi S-1 Manajemen)
2. ; Dr. Iman Sofian Suriawinata SE., Ak., MBA.,
M.Com (Hons)., CA., CPC
(Pembimbing)
3. ; Dra. Pristina Hermastuti, MBA
(Anggota Penguji)
4. ; Drs. Hamdani M Syah, MBA
(Anggota Penguji)

KATA PENGANTAR

Puji syukur peneliti panjatkan atas kehadiran Allah SWT berkat karunia-Nya, sehingga peneliti dapat menyelesaikan skripsi yang merupakan sebagian persyaratan dalam memperoleh gelar Sarjana Manajemen, Sekolah Tinggi Ilmu Ekonomi Indonesia (STEI) Jakarta.

Skripsi ini dapat diselesaikan berkat bantuan, bimbingan dan dorongan dari berbagai pihak, sehingga semua kendala yang dihadapi dapat diatasi dengan baik. Pada kesempatan ini disampaikan ungkapan terima kasih yang setulusnya kepada :

1. Bapak Dr. Iman Sofian Suriawinata SE., Ak., MBA., M.Com (Hons)., CA., CPC selaku dosen pembimbing yang telah menyediakan waktu, tenaga dan pikiran untuk mengarahkan peneliti dalam penyusunan skripsi ini.
2. Bapak Drs. Ridwan Maronrong, M.Sc. selaku Ketua Sekolah Tinggi Ilmu Ekonomi Indonesia.
3. Bapak Drs. Sumitro, M.Sc. selaku Kepala Program Studi S1 Manajemen Sekolah Tinggi Ilmu Ekonomi Indonesia.
4. Seluruh dosen dan staff Sekolah Tinggi Ilmu Ekonomi Indonesia yang telah memberikan ilmu kepada peneliti selama masa perkuliahan.
5. Orang tua dan keluarga yang telah memberikan dukungan serta doa yang begitu besar untuk peneliti sehingga dapat menyelesaikan skripsi ini dengan baik.
6. Teman-teman seperjuangan skripsian (Fatma, Ola, Juni, Melisa, dan Jeane) dan teman seperbimbingan (Nanda dan Septi) yang telah membantu memberi masukan, motivasi, semangat serta selalu menghibur saat peneliti mulai merasa jenuh.
7. Para sahabat (Ilham, Sabilla, dan Tepin) yang selalu ada menjadi pendengar yang baik untuk bertukar pikiran, selalu menemani saat suka maupun duka, memberikan semangat, dukungan dan motivasi.

8. Teman-teman seperjuangan lainnya, kelas B Reguler S-1 Manajemen angkatan 2015 dan semua pihak yang tidak dapat disebutkan satu persatu yang telah membantu dalam penyusunan skripsi ini.

Peneliti menyadari sepenuhnya bahwa dalam skripsi ini masih terdapat kekurangan dan kelemahan. Untuk itu, peneliti mengharapkan kritik dan saran yang bersifat membangun untuk penyempurnaan skripsi ini.

Jakarta, 02 September 2019

SITI MAYSYARAH

NPM 21150000139

HALAMAN PERNYATAAN PERSETUJUAN PUBLIKASI SKRIPSI UNTUK KEPENTINGAN AKADEMIS

Sebagai sivitas akademik Sekolah Tinggi Ilmu Ekonomi Indonesia, saya yang bertanda tangan di bawah ini :

Nama : SITI MAYSYARAH
NPM : 21150000139
Program Studi : S-1 Manajemen
Jenis Karya : Skripsi

demi pengembangan ilmu pengetahuan, menyetujui untuk memberikan kepada Sekolah Tinggi Ilmu Ekonomi Indonesia **Hak Bebas Royalti Noneksklusif** (*Non-exclusive Royalty- Free Right*) atas skripsi saya yang berjudul :

PENGARUH MANAJEMEN MODAL KERJA, *LEVERAGE*, DAN PROFITABILITAS TERHADAP NILAI SAHAM PADA PERUSAHAAN MAKANAN DAN MINUMAN YANG TERDAFTAR DI BURSA EFEK INDONESIA PERIODE 2013-2017

beserta perangkat yang ada (jika diperlukan). Dengan Hak Bebas Royalti Noneksklusif ini Sekolah Tinggi Ilmu Ekonomi Indonesia berhak menyimpan, mengalihmedia/formatkan, mengelola dalam bentuk pangkalan data (*database*) merawat, dan mempublikasikan skripsi saya selama tetap mencantumkan nama saya sebagai penulis dan sebagai pemilik Hak Cipta.

Demikian pernyataan ini saya buat dengan sebenarnya.

Dibuat di : Jakarta
Pada Tanggal : 02 September 2019

Yang menyatakan,

SITI MAYSYARAH

Siti MaySyarah
NPK 21150000139
Program Studi S-1 Manajemen

Dosen Pembimbing:
Dr. Iman Sofian Suriawinata SE., Ak.,
MBA., M.Com (Hons)., CA., CPC

PENGARUH MANAJEMEN MODAL KERJA, *LEVERAGE*, DAN PROFITABILITAS TERHADAP NILAI SAHAM PADA PERUSAHAAN MAKANAN DAN MINUMAN YANG TERDAFTAR DI BURSA EFEK INDONESIA PERIODE 2013-2017

ABSTRAK

Penelitian ini bertujuan untuk mengetahui pengaruh manajemen modal kerja, leverage, dan profitabilitas terhadap nilai saham. Variabel dependen yang digunakan dalam penelitian ini adalah manajemen modal kerja (*WCTO*), *leverage* (*DER*), dan profitabilitas (*ROA*). Variabel independen adalah nilai saham (*PBV*).

Penelitian ini menggunakan data kuantitatif. Metode yang digunakan adalah metode regresi linear data panel dengan *Eviews 10*. Populasi dari penelitian ini adalah perusahaan makanan dan minuman yang terdaftar di Bursa Efek Indonesia tahun 2013-2017. Sampel ditentukan dengan metode *purposive sampling*, dengan jumlah sampel sebanyak 14 perusahaan makanan dan minuman sehingga total observasi dalam penelitian ini sebanyak 70 observasi. Data yang digunakan dalam penelitian ini berupa data sekunder, melalui situs resmi IDX www.idx.co.id.

Berdasarkan hasil koefisien determinasi (*Adjusted R-Square*) menunjukkan bahwa variabel manajemen modal kerja, *leverage*, dan profitabilitas memiliki pengaruh nilai saham sebesar 91.74% dan sisanya 8.26% dipengaruhi variabel independen lainnya yang tidak termaksud dalam penelitian ini. Hasil penelitian ini menunjukkan bahwa secara parsial manajemen modal kerja, *leverage*, dan profitabilitas berpengaruh signifikan terhadap nilai saham pada perusahaan makanan dan minuman yang terdaftar di Bursa Efek Indonesia tahun 2013-2017.

Kata Kunci : Manajemen Modal Kerja, *Leverage*, Profitabilitas, dan Nilai Saham.

Siti MaySyarah
NPK 21150000139
Bachelor Degree in Management

Supervisor :
Dr. Iman Sofian Suriawinata SE.,
Ak.,MBA., M.Com (Hons)., CA., CPC

THE EFFECT OF WORKING CAPITAL MANAGEMENT, LEVERAGE, AND PROFITABILITY ON STOCK VALUE IN FOOD AND BEVERAGE COMPANIES LISTED IN INDONESIA STOCK EXCHANGE PERIOD 2013-2017

ABSTRACT

This study aims to determine the effect of working capital management, leverage, and profitability on stock value. The dependent variable used in this study is working capital management (WCTO), leverage (DER), and profitability (ROA). The independent variable is stock value (PBV).

This research uses quantitative data. The method used is a linier data panel regression method with Eviews 10. The population of this study is the food and beverage companies listed on the Indonesia Stock Exchange in 2013-2017. The sample was determined by the purposive sampling method, with a total sample of 14 food and beverage companies so that the total observations in this study were 70 observations. The data used in this study are secondary data, throught the official website of IDX www.idx.co.id.

Based on the results of the coefficient of determination (Adjusted R-Square) shows that the variable management of working capital, leverage, and profitability has an effect on the value of shares of 91.74% and the remaining 8.26% is influenced by other independent variables not intended in this study. The results of this study indicate that partially working capital management, leverage, and profitability have a significant effect on the value of shares in food and beverage companies listed on the Indonesia Stock Exchange in 2013-2017.

Keywords : Working Capital Management, Leverage, Profitability, and Stock Value.

DAFTAR ISI

HALAMAN JUDUL	i
HALAMAN PERNYATAAN KEASLIAN SKRIPSI	ii
PERSETUJUAN PEMBIMBING	iii
HALAMAN PENGESAHAN	iv
KATA PENGANTAR	v
HALAMAN PERNYATAAN PERSETUJUAN PUBLIKASI SKRIPSI	vii
ABSTRAK.....	viii
_Toc18514242ABSTRACT.....	ix
DAFTAR ISI.....	x
DAFTAR TABEL.....	xiii
DAFTAR GAMBAR	xiv
DAFTAR LAMPIRAN.....	xv
BAB I PENDAHULUAN.....	1
1.1. Latar Belakang Masalah	1
1.2. Rumusan Masalah.....	5
1.3. Tujuan Penelitian	6
1.4. Manfaat Penelitian	6
BAB II KAJIAN PUSTAKA.....	8
2.1.Review Penelitian Terdahulu	8
2.2 Landasan Teori	12
2.2.1 Pengertian Manajemen Modal Kerja	12
2.2.1.1 Pengertian Manajemen Modal Kerja.....	12
2.2.1.2 Jenis-Jenis Modal Kerja	14
2.2.1.3 Tujuan Modal Kerja	15
2.2.1.4 Faktor-Faktor yang mempengaruhi Modal Kerja.....	16
2.2.1.5 Sumber Modal Kerja	17
2.2.2 Perputaran Modal Kerja (<i>Working Capital Turnover</i>).....	18
2.2.3 Rasio <i>Leverage</i>	19
2.2.3.1 Pengertian <i>Leverage</i>	19
2.2.3.2 Tujuan <i>Leverage</i>	19
2.2.3.3 Jenis-Jenis Rasio <i>Leverage</i>	20

2.2.4	Rasio Profitabilitas	21
2.2.4.1	Pengertian Profitabilitas	21
2.2.4.2	Tujuan Profitabilitas	22
2.2.4.3	Jenis-jenis Rasio Profitabilitas	23
2.2.5	Nilai Saham.....	25
2.2.5.1	Pendekatan Nilai Saham.....	26
2.3	Hubungan Antara Variabel Penelitian	28
2.3.1.	Pengaruh Manajemen Modal Kerja terhadap Nilai Saham.....	28
2.3.2.	Pengaruh <i>Leverage</i> Terhadap Nilai Saham.....	29
2.3.3.	Pengaruh Profitabilitas Terhadap Nilai Saham	29
2.4.	Kerangka Konseptual Penelitian.....	30
BAB III METODA PENELITIAN.....		31
3.1.	Strategi Penelitian	31
3.2.	Populasi dan Sampel.....	31
3.2.1.	Populasi Penelitian.....	31
3.2.2.	Sampel Penelitian.....	32
3.3	Data dan Metoda Pengumpulan Data	33
3.3.1.	Data Penelitian	33
3.3.2.	Metoda Pengumpulan Data.....	34
3.4.	Operasionalisasi Variabel	34
3.5.	Metoda Analisis Data.....	35
3.5.1.	Analisis Statistik Deskriptif	36
3.5.2.	Metode Estimasi Model Regresi Data Panel.....	36
3.5.2.1.	Metoda <i>Common Effect</i>	36
3.5.2.2.	Metode <i>Fixed Effect</i>	37
3.5.2.3.	Metode <i>Random Effect</i>	38
3.6.	Pengujian Pemilihan Model.....	39
3.6.1.	Uji Hausman	39
3.7.	Uji Asumsi Klasik.....	40
3.7.1.	Uji Multikolinieritas.....	40
3.7.2.	Uji Autokorelasi.....	40
3.7.3.	Uji Heteroskedastisitas.....	41
3.8.	Analisis Regresi Data Panel.....	42
3.9.	Pengujian Hipotesis	43
3.9.1.	Uji Statistik t	43

3.9.2.	Uji Koefisien Determinasi	44
BAB IV	HASIL DAN PEMBAHASAN	45
4.1	Deskripsi Objek Penelitian	45
4.2.	Deskripsi Data.....	47
4.3.	Hasil Penelitian.....	50
4.3.1	Statistik Deskriptif	50
4.3.1.1.	Deskripsi Nilai Saham (PBV).....	50
4.3.1.2.	Deskripsi Manajemen Modal Kerja (WCTO)	51
4.3.1.3.	Deskripsi <i>Leverage</i> (DER)	51
4.3.1.4.	Deskripsi Profitabilitas (ROA)	52
4.3.2	Estimasi Model Regresi Data Panel.....	52
4.3.2.1.	Uji Hausman	52
4.3.3	Uji Asumsi Klasik.....	56
4.3.3.1	Uji Multikolinieritas	56
4.3.3.2.	Uji Heteroskedastisitas	58
4.3.4	Analisis Regresi Data Panel.....	59
4.3.5	Uji Hipotesis	61
4.3.5.1	Uji Parsial (Uji t).....	61
4.3.6	Koefisien Determinasi (Adjusted R ²)	63
4.3.7	Interprestasi dan Pembahasan Hasil Penelitian.....	64
4.3.7.1.	Pengaruh manajemen modal kerja terhadap nilai saham.....	64
4.3.7.2.	Pengaruh <i>leverage</i> terhadap nilai saham	64
4.3.7.3.	Pengaruh profitabilitas terhadap nilai saham.....	65
BAB V	SIMPULAN DAN SARAN.....	66
5.1.	Simpulan	66
5.2.	Saran	66
	DAFTAR REFERENSI	68
	LAMPIRAN.....	71

DAFTAR TABEL

	Halaman
Tabel 3.1. Sampel Perusahaan	33
Tabel 3.2. Dasar Pengambilan Keputusan Uji <i>Durbin-Watson</i>	41
Tabel 4.1. Variabel Penelitian	48
Tabel 4.2. Statistik Deskriptif Variabel Penelitian	50
Tabel 4.3. Hasil Regresi Panel Original	53
Tabel 4.4. Hasil Regresi <i>Random Effect Model</i> (REM)	54
Tabel 4.5. Hasil Regresi <i>Fixed Effect Model</i> (FEM)	55
Tabel 4.6. Hasil Uji <i>Hausman</i>	55
Tabel 4.7. Hasil Uji Multikolinearitas	56
Tabel 4.8. Hasil Uji Autokorelasi dengan <i>Durbin-Watson</i>	57
Tabel 4.9. Hasil Uji <i>Cross Correlation</i>	58
Tabel 4.10. Hasil Uji Heteroskedastisitas.....	59
Tabel 4.11. Analisis Regresi Data Panel dengan <i>Fixed Effect Model</i>	60
Tabel 4.12. Hasil Uji Parsial (Uji t)	62
Tabel 4.13. Hasil Uji Koefisien Determinasi (R^2).....	63

DAFTAR GAMBAR

	Halaman
Gambar 2.1. Kerangka Pemikiran	30

DAFTAR LAMPIRAN

	Halaman
Lampiran 1. Populasi dan Sampel Penelitian	71
Lampiran 2. Data Variabel Penelitian	73
Lampiran 3. Hasil <i>Eviews</i> 10	83
Lampiran 4. Tabel <i>Durbin-Watson</i>	90
Lampiran 5. Surat Keterangan Riset	91
Lampiran 6. Daftar Riwayat Hidup Peneliti	92