

**PENGARUH *CURRENT RATIO*, *TOTAL ASSET
TURNOVER*, DAN *NET PROFIT MARGIN* TERHADAP
PERTUMBUHAN LABA**

**(Studi Empiris Pada Perusahaan Sub Sektor *Property & Real Estate* Yang
Terdaftar Di Bursa Efek Indonesia Tahun 2015-2019)**

SKRIPSI

HURIYAH BAYNI

11150000101



**PROGRAM STUDI STRATA 1 AKUNTANSI
SEKOLAH TINGGI ILMU EKONOMI INDONESIA**

JAKARTA

2021

**PENGARUH *CURRENT RATIO*, *TOTAL ASSET
TURNOVER*, DAN *NET PROFIT MARGIN* TERHADAP
PERTUMBUHAN LABA**

**(Studi Empiris Pada Perusahaan Sub Sektor *Property & Real Estate* Yang
Terdaftar Di Bursa Efek Indonesia Tahun 2015-2019)**

SKRIPSI

HURIYAH BAYNI

11150000101



**SKRIPSI INI DIAJUKAN UNTUK MELENGKAPI SEBAGIAN
PERSYARATAN MENJADI SARJANA EKONOMI**

**PROGRAM STUDI STRATA 1 AKUNTANSI
SEKOLAH TINGGI ILMU EKONOMI INDONESIA**

JAKARTA

2021

PERNYATAAN KEASLIAN SKRIPSI

Saya menyatakan dengan sesungguhnya bahwa skripsi dengan judul :

PENGARUH *CURRENT RATIO*, *TOTAL ASSET TURNOVER*, DAN *NET PROFIT MARGIN* TERHADAP PERTUMBUHAN LABA

(Studi Empiris Pada Perusahaan Sub Sektor *Property & Real Estate* Yang Terdaftar Di Bursa Efek Indonesia Tahun 2015-2019)

yang disusun untuk melengkapi sebagian persyaratan menjadi Sarjana Akuntansi (S.Ak) pada Program Studi S-1 Akuntansi, Sekolah Tinggi Ilmu Ekonomi Indonesia (STEI) Jakarta, sejauh yang saya ketahui bukan merupakan tiruan, duplikasi ataupun plagiat dari karya ilmiah yang sudah dipublikasikan dan atau pernah dipakai untuk mendapatkan gelar kesarjanaan di lingkungan STEI dan di Perguruan Tinggi lainnya, kecuali bagian yang sumber informasinya dicantumkan sebagaimana mestinya. Jika dikemudian hari dapat dibuktikan bahwa terdapat unsur tiruan, duplikasi ataupun plagiat, maka saya bersedia menerima sanksi sesuai peraturan perundang-undangan yang berlaku.

Jakarta, 21 September 2021



HURIYAH BAYNI
NPM 11150000101

PERSETUJUAN PEMBIMBING

Skripsi dengan judul :

PENGARUH *CURRENT RATIO*, *TOTAL ASSET TURNOVER*, DAN *NET PROFIT MARGIN* TERHADAP PERTUMBUHAN LABA

(Studi Empiris Pada Perusahaan Sub Sektor *Property & Real Estate* Yang Terdaftar Di Bursa Efek Indonesia Tahun 2015-2019)

dibuat untuk melengkapi sebagian persyaratan menjadi Sarjana Akuntansi (S.Ak) di Program Studi S-1 Akuntansi, Sekolah Tinggi Ilmu Ekonomi Indonesia. Skripsi ini ditulis di bawah bimbingan Nelli Novyarni, SE., M.Si, CSRS, CSRA, CSP, C.NSP dan diketahui oleh Kepala Program Studi S-1 Akuntansi, serta dinyatakan memenuhi syarat sebagai skripsi pada Program Studi S-1 Akuntansi, Sekolah Tinggi Ilmu Ekonomi Indonesia, Jakarta.

Jakarta, 21 September 2021

Pembimbing,



Nelli Novyarni, SE., M.Si, CSRS,
CSRA, CSP, C.NSP

Kepala Program Studi S-1 Akuntansi



Siti Almurni, SE., M.Ak, CAP,
CAAT

HALAMAN PENGESAHAN





Skripsi dengan judul :

PENGARUH *CURRENT RATIO*, *TOTAL ASSET TURNOVER*, DAN *NET PROFIT MARGIN* TERHADAP PERTUMBUHAN LABA

(Studi Empiris Pada Perusahaan Sub Sektor *Property & Real Estate* Yang Terdaftar Di Bursa Efek Indonesia Tahun 2015-2019)

telah diuji dalam suatu sidang skripsi yang diselenggarakan oleh Program Studi S-1 Akuntansi Sekolah Tinggi Ilmu Ekonomi Indonesia pada tanggal 21 September 2021 dengan nilai A

Panitia Ujian Skripsi

1.  ; Siti Almurni, SE., M.Ak, CAP, CAAT
(Kepala Program Studi S-1 Akuntansi)
2.  ; Nelli Novyarni, SE., M.Si, CSRS, CSRA,
CSP, C.NSP
(Pembimbing)
3.  ; Rini Ratnaningsih SE., M.Ak
(Anggota Penguji)
4.  ; Muhammad Yusuf SE., M.Ak
(Anggota Penguji)

KATA PENGANTAR

Puji syukur peneliti panjatkan atas ke hadirat Allah SWT berkat karunia-Nya, sehingga peneliti dapat menyelesaikan skripsi yang merupakan sebagian, persyaratan dalam memperoleh gelar Sarjana Akuntansi, Sekolah Tinggi Ilmu Ekonomi Indonesia (STEI), Jakarta.

Skripsi ini dapat diselesaikan berkat bantuan, bimbingan dan dorongan dari berbagai pihak, sehingga semua kendala yang dihadapi dapat diatasi dengan baik. Pada kesempatan ini disampaikan ungkapan terima kasih yang setulusnya kepada :

1. Ibu Nelli Novyarni, SE., M.Si, CSRS, CSRA, CSP, C.NSP selaku Dosen Pembimbing yang telah menyediakan waktu, tenaga dan pikiran untuk mengarahkan penulisan dalam penyusunan skripsi ini.
2. Ibu Rini Ratnaningsih SE, M.Ak dan Bapak Muhammad Yusuf, SE, M.Ak selaku Dosen Penguji yang telah menyediakan waktu, tenaga dan pikiran atas saran dan kritikan selama proses sidang berlangsung.
3. Bapak H. Agustin Burda, BSBA, MBA selaku Ketua Yayasan Pendidikan Fatahillah Jakarta.
4. Bapak Drs. Ridwan Maronrong, M.Sc selaku Ketua Sekolah Tinggi Ilmu Ekonomi Indonesia .
5. Ibu Siti Almurni, S.E., M.Ak, CAP, CAAT selaku Kepala Program Studi S-1 Akuntansi Sekolah Tinggi Ilmu Ekonomi Indonesia.
6. Segenap para ibu dosen dan bapak dosen di Sekolah Tinggi Ilmu Ekonomi Indonesia (STEI) terima kasih atas ilmu dan bimbingan yang telah diberikan selama menyelesaikan studi.
7. Kepada Keluarga saya Bapak, Abang Arfan, dan Kakak Astria yang telah memberikan semangat, kasih sayang, perhatian, bantuan, dukungan baik material maupun moral dan selalu mendoakan peneliti supaya di berikan kemudahan dan kelancaran saat menyusun skripsi ini.

8. Kakak Fachmi sebagai kekasih yang saya sayang, terima kasih sudah mendoakan, ngertiin saat lagi sibuk dan memberi semangat terus saat peneliti sedang menyusun skripsi ini.
9. Untuk sahabat ku terempong Bek Sella, Bek Eno, Bek Nina, Bek Diana, dan Bek Yulia yang dari awal masuk perkuliahan bareng di STEI sampai mereka udah lulus duluan karena peneliti pernah cuti pun selalu ada dalam duka maupun suka selama masih kuliah bareng ataupun sudah lulus duluan, saling memberi semangat mendoakan satu sama lain.
10. Untuk sahabat ku Indra, Amarta, Lusi, Permata, Lian, Yuni, Uli, Claudia, Rahma, Sharon, Devi, dll yang selalu memberi peneliti semangat ataupun mendoakan peneliti biar diberi kelancaran dan diberi kemudahan saat menyusun skripsi ini.
11. Berbagai pihak yang turut membantu dalam menyelesaikan skripsi ini yang tidak dapat disebutkan satu per satu terima kasih sudah mendoakan.

Penulis menyadari sepenuhnya bahwa dalam skripsi ini masih terdapat kekurangan/kelemahan. Untuk itu, peneliti mengharapkan kritik dan saran untuk penyempurnaan skripsi ini.

Jakarta, 21 September 2021

HURIYAH BAYNI
NPM 11150000101

HALAMAN PERNYATAAN PERSETUJUAN PUBLIKASI SKRIPSI UNTUK KEPENTINGAN AKADEMIS

Sebagai sivitas akademik Sekolah Tinggi Ilmu Ekonomi Indonesia, saya yang bertanda tangan di bawah ini:

Nama : HURIYAH BAYNI
NPM : 11150000101
Program Studi : S-1 Akuntansi
Jenis Karya : SKRIPSI

demi pengembangan ilmu pengetahuan, menyetujui untuk memberikan kepada Sekolah Tinggi Ilmu Ekonomi Indonesia **Hak Bebas Royalti Noneksklusif** (*Non-exclusive Royalty-Free Right*) atas skripsi saya yang berjudul:

PENGARUH *CURRENT RATIO*, *TOTAL ASSET TURNOVER*, DAN *NET PROFIT MARGIN* TERHADAP PERTUMBUHAN LABA

(Studi Empiris Pada Perusahaan Sub Sektor *Property & Real Estate* Yang Terdaftar Di Bursa Efek Indonesia Tahun 2015-2019)

beserta perangkat yang ada (jika diperlukan). Dengan Hak Bebas Royalti Noneksklusif ini Sekolah Tinggi Ilmu Ekonomi Indonesia berhak menyimpan, mengalih media/formatkan, mengelola dalam bentuk pangkalan data (*database*) merawat, dan mempublikasikan skripsi saya selama tetap mencantumkan nama saya sebagai penulis dan sebagai pemilik Hak Cipta.

Dibuat di : Jakarta

Pada tanggal : 21 September 2021

Yang menyatakan,

HURIYAH BAYNI

ABSTRAK

HURIYAH BAYNI
NPM : 11150000101
Program Studi S-1 Akuntansi

Dosen Pembimbing:
Nelli Novyarni, SE., M.Si, Ak, CSRS, CSRA, CSP

PENGARUH *CURRENT RATIO*, *TOTAL ASSET TURNOVER*, DAN *NET PROFIT MARGIN* TERHADAP PERTUMBUHAN LABA

(Studi Empiris Pada Perusahaan Sub Sektor *Property & Real Estate* Yang Terdaftar Di Bursa Efek Indonesia Tahun 2015-2019)

ABSTRAK

Penelitian yang dilakukan bertujuan untuk mnguji pengaruh *curent ratio*, *total asset turnover*, dan *net profit margin* terhadap pertumbuhan laba pada perusahaan property dan real estate yang terdaftar di Bursa Efek Indonesia (BEI) tahun 2015-2019.

Penelitian ini menggunakan jenis penelitian asosiatif dengan pendekatan kuantitatif yang diukur dan dihitung menggunakan metoda berbasis regresi linier berganda dengan program EViews Versi 10. Populasi dalam penelitian ini adalah perusahaan Property dan real estate yang terdaftar di Bursa Efek Indonesia (BEI) tahun 2015-2019. Metode pengumpulan data yang digunakan dalam penelitian ini adalah dokumentasi melalui situs www.idx.co.id. Teknik pengambilan sampel yang digunakan yaitu *purposive sampling*, dengan kriteria-kriteria tertentu sehingga terpilih 23 perusahaan yang menjadi sampel pada penelitian ini dengan 115 data observasi.

Teknik analisis data yang digunakan dalam penelitian ini adalah analisis uji asumsi klasik, statistik deskriptif, estimasi data panel, analisis regresi data panel, dan uji hipotesis. Hasil penelitian ini menunjukkan bahwa (1) *Current Ratio* berpengaruh positif dan signifikan terhadap pertumbuhan laba; (2) *Total Assets Turnover* berpengaruh positif dan signifikan terhadap pertumbuhan laba; (3) *Net Profit Margin* berpengaruh positif dan signifikan terhadap pertumbuhan laba; dan (4) *Curent Ratio*, *Total Asset Turnover*, dan *Net Profit Margin* berpengaruh positif dan signifikan terhadap Pertumbuhan Laba.

Kata Kunci : Pertumbuhan Laba, *Curent Ratio*, *Total Asset Turnover*, dan *Net Profit Margin*.

ABSTRACT

HURIYAH BAYNI
NPM : 11150000101
Program Studi S-1 Akuntansi

Dosen Pembimbing:
Nelli Novyarni, SE., M.Si, Ak, CSRS, CSRA, CSP

***INFLUENCE OF CURRENT RATIO, TOTAL ASSET TURNOVER, AND
NET PROFIT MARGIN ON PROFIT GROWTH***
*(Empirical Study on Property & Real Estate Sub-Sector Companies Listed on the
Indonesia Stock Exchange 2015-2019)*

ABSTRACT

This study aims to examine the effect of current ratio, total asset turnover, and net profit margin on profit growth in property and real estate companies listed on the Indonesia Stock Exchange (IDX) in 2015-2019.

This study uses an associative research type with a quantitative approach that is measured and calculated using a multiple linear regression-based method with the EViews Version 10 program. The population in this study is property and real estate companies listed on the Indonesia Stock Exchange (IDX) in 2015-2019. The data collection method used in this research is documentation through the website www.idx.co.id. The sampling technique used was purposive sampling, with certain criteria so that 23 companies were selected as samples in this study with 115 observation data.

The data analysis techniques used in this study were classical assumption test analysis, descriptive statistics, panel data estimation, panel data regression analysis, and hypothesis testing. The results of this study indicate that (1) Current Ratio has a positive and significant effect on profit growth; (2) Total Assets Turnover has a positive and significant effect on profit growth; (3) Net Profit Margin has a positive and significant effect on profit growth; and (4) Current Ratio, Total Asset Turnover, and Net Profit Margin have a positive and significant effect on Profit Growth.

Keywords : Profit Growth, Current Ratio, Total Asset Turnover, and Net Profit Margin.

DAFTAR ISI

	Halaman
HALAMAN JUDUL.....	i
PERNYATAAN KEASLIAN SKRIPSI.....	ii
PERSETUJUAN PEMBIMBING.....	iii
HALAMAN PENGESAHAN.....	iv
KATA PENGANTAR	v
HALAMAN PERNYATAAN PERSETUJUAN PUBLIKASI SKRIPSI.....	vii
ABSTRAK	viii
ABSTRACT.....	ix
DAFTAR ISI.....	x
DAFTAR TABEL.....	xiv
DAFTAR GAMBAR	xv
DAFTAR LAMPITAN	xvi
BAB I PENDAHULUAN	1
1.1. Latar Belakang Penelitian	1
1.2. Rumusan Masalah	7
1.3. Tujuan Penelitian	7
1.4. Manfaat Penelitian	8
BAB II KAJIAN PUSTAKA.....	9
2.1. Review Hasil Penelitian Terdahulu.....	9
2.2. Landasan Teori.....	13
2.2.1. Current Ratio	13
2.2.1.1 Definisi Current Ratio	13
2.2.1.2 Tujuan dan Manfaat Current Ratio.....	14
2.2.1.3 Faktor-Faktor Current Ratio.....	15
2.2.2. Total Asset Turnover.....	16
2.2.2.1 Definisi Total Asset Turnover	16
2.2.2.2 Tujuan dan Manfaat Total Asset Turnover	17

2.2.2.3 Faktor-faktor yang mempengaruhi Total Asset Turnover	18
2.2.3. Net Profit Margin	18
2.2.3.1 Definisi Net Profit Margin.....	18
2.2.3.2 Tujuan dan Manfaat Net Profit Margin	19
2.2.3.3 Faktor-Faktor Net Profit Margin	20
2.2.4. Pertumbuhan Laba.....	20
2.2.4.1 Definisi Pertumbuhan Laba.....	20
2.2.4.2 Unsur-Unsur Laba	21
2.2.4.3 Tujuan Utama Pelaporan Laba.....	22
2.2.4.4 Jenis-Jenis Laba.....	22
2.2.4.5.Faktor-Faktor Yang Mempengaruhi Pertumbuhan Laba	22
2.2.4.6.Karakteristik Laba	23
2.3. Pengaruh Antar Variabel Penelitian.....	23
2.3.1. Pengaruh Current Rasio Terhadap Pertumbuhan Laba	23
2.3.2. Pengaruh Total Asset Turnover Terhadap Pertumbuhan Laba	24
2.3.3. Pengaruh Net Profit Margin Terhadap Pertumbuhan Laba..	25
2.3.4. Pengaruh Current rasio, Total Aset Turnover dan Net Profit Margin Terhadap Pertumbuhan Laba.....	26
2.4. Pengembangan Hipotesis	26
2.5. Kerangka Konseptual Penelitian	27
 BAB III METODE PENELITIAN	 28
3.1. Strategi Penelitian	28
3.2. Populasi dan Sampel	28
3.2.1. Populasi Penelitian	28
3.2.2. Sampel Penelitian	29
3.3. Data dan Metode Pengumpulan Data.....	31
3.3.1. Data Penelitian	31
3.3.2. Metode Pengumpulan Data	32

3.4.	Operasionalsasi Variabel.....	32
3.4.1.	Variabel Terikat (Dependent Variable).....	33
3.4.2.	Variabel Bebas (Independent Variable)	33
3.5.	Metode Analisis Data.....	35
3.5.1.	Pengelolaan Data dan Penyajian Data.....	36
3.5.1.1	Pengolahan Data.....	36
3.5.1.2	Penyajian Data	36
3.5.2.	Uji Asumsi Klasik	36
3.5.2.1	Uji Normalitas	36
3.5.2.2	Uji Multikolinearitas	37
3.5.2.3	Uji Heteroskedastisitas.....	37
3.5.2.4	Uji Autokorelasi	37
3.5.3.	Analisis Statistik Deskriptif	38
3.5.4.	Metode Estimasi Regresi Data Panel	38
3.5.4.1	Model Efek Umum (Common Effect Model).....	38
3.5.4.2	Model Efek Tetap (Fixed Effect Model).....	39
3.5.4.3	Model Efek Random (Random Effect Model).....	39
3.5.5.	Pemilihan Model Regresi Data Panel.....	39
3.5.5.1	Uji Chow	40
3.5.5.2	Uji Hausmant	40
3.5.5.3	Uji Langrange Multiplier	40
3.5.6.	Analisis regresi data panel.....	41
3.5.7.	Uji Hipotesis.....	41
3.5.7.1	Uji Parsial (t).....	42
3.5.7.2	Uji Simultan (f)	42
3.5.7.3	Uji Koefisien determinasi (Adjusted R2).....	42
BAB IV	HASIL PENELITIAN.....	43
4.1.	Deskripsi Objek Penelirtian	43
4.2.	Analisis Data	45
4.2.1.	Uji Asumsi Klasik	45
4.2.1.1	Uji Normalitas	45

4.2.1.2	Uji Multikolinearitas	46
4.2.1.3	Uji Heterokedastistas	47
4.2.1.4	Uji Autokorelasi	47
4.2.2.	Analisis Data Statistik Deskriptif	48
4.2.3.	Model Estimasi Data Panel	50
4.2.3.1	Common Effect Model (CEM)	50
4.2.3.2	Fixed Effect Model (FEM).....	51
4.2.3.3	Rondom Effect Model (REM)	52
4.2.4.	Model Regresi Data Panel	53
4.2.4.1	Uji Chow	54
4.2.4.2	Uji Housman	54
4.2.4.3	Uji Langrange Multiplier	55
4.2.5.	Kesimpulan Pemilihan Model	56
4.2.6.	Analisis Regresi Data Panel	56
4.2.7.	Pengujian Hipotesis	58
4.2.7.1	Uji Statistik t	58
4.2.7.2	Uji Simultan (F)	60
4.2.7.3	Uji Koefisien Determinasi (Adjusted R2).....	60
4.3.	Pembahasan Hasil Penelitian	61
4.3.1.	Pengaruh Current Rasio Terhadap Pertumbuhan Laba	61
4.3.2.	Pengaruh Total Aset Turnover Terhadap Pertumbuhan laba	62
4.3.3.	Pengaruh Net Profit Margin Terhadap Pertumbuhan Laba....	63
4.3.4.	Pengaruh Current rasio, Total Aset Turnover dan Net Profit Margin Terhadap Pertumbuhan Laba.....	64
BAB V	SIMPULAN DAN SARAN	66
5.1.	Simpulan	66
5.2.	Saran.....	67
5.3.	Keterbatasan	68
DAFTAR REFERENSI		69
LAMPIRAN.....		71

DAFTAR TABEL

	Halaman
Tabel 3.1. Jumlah Sampel Penelitian	30
Tabel 3.2. Daftar Perusahaan Yang Diteliti	30
Tabel 3.3. Operasional Variabel.....	35
Tabel 4.1. Sampel Penelitian.....	43
Tabel 4.2. Daftar Perusahaan Property & Real Estate	44
Tabel 4.3. Hasil Uji Multikolinearitas.....	46
Tabel 4.4. Hasil Uji Heterokedastisitas	47
Tabel 4.5. Hasil uji Autokorelasi.....	48
Tabel 4.6. Hasil Data Statistik Deskriptif.....	48
Tabel 4.7. Hasil Regresi Data Panal Common Effect Model (CEM)	50
Tabel 4.8. Hasil Regresi Data Panel Fixed Effect Model (FEM).....	51
Tabel 4.9. Hasil Regresi Data Panel Rndom Effect Model (REM)	52
Tabel 4.10. Hasil Uji Model Menggunakan Uji Chow	54
Tabel 4.11. Hasil Uji Model Menggunakan Uji Hausman.....	55
Tabel 4.12. Hasil Uji Langrange Multiplier	55
Tabel 4.13. Hasil Kesimpulan Pengujian	56
Tabel 4.14. Hasil Uji Regresi Data Panel.....	57
Tabel 4.15. Hasil Uji t	58
Tabel 4.16. Hasil Analisis Uji F	60
Tabel 4.17. Hasil Uji Koefisien Determinasi (Adjusted R2)	61

DAFTAR GAMBAR

	Halaman
Gambar 2.5. Kerangka Konseptual Penelitian.....	27
Gambar 4.1. Hasil Uji Normalitas	45

DAFTAR LAMPITAN

	Halaman
Lampiran 1. Tabulasi Data	78
Lampiran 2. Biodata Peneliti	82