

**PENGARUH PROFITABILITAS, STRUKTUR
AKTIVA, DAN TINGKAT PERTUMBUHAN
TERHADAP STRUKTUR MODAL**

**(Studi pada Perusahaan Makanan dan Minuman yang
Terdaftar di Bursa Efek Indonesia Tahun 2017-2020)**

SKRIPSI

RISA HAERUNISA

1117000033



**PROGRAM STUDI STRATA 1 AKUNTANSI
SEKOLAH TINGGI ILMU EKONOMI INDONESIA**

JAKARTA

2021

**PENGARUH PROFITABILITAS, STRUKTUR
AKTIVA, DAN TINGKAT PERTUMBUHAN
TERHADAP STRUKTUR MODAL**

**(Studi pada Perusahaan Makanan dan Minuman yang
Terdaftar di Bursa Efek Indonesia Tahun 2017-2020)**

SKRIPSI

RISA HAERUNISA

1117000033



**SKRIPSI INI DIAJUKAN UNTUK MELENGKAPI SEBAGIAN
PERSYARATAN MENJADI SARJANA AKUNTANSI**

**PROGRAM STUDI STRATA 1 AKUNTANSI
SEKOLAH TINGGI ILMU EKONOMI INDONESIA
JAKARTA**

2021

PERNYATAAN KEASLIAN SKRIPSI

Saya menyatakan sesungguhnya bahwa skripsi dengan judul:

**PENGARUH PROFITABILITAS, STRUKTUR AKTIVA, DAN
TINGKAT PERTUMBUHAN TERHADAP STRUKTUR MODAL
(Studi pada Perusahaan Makanan dan Minuman yang Terdaftar di
Bursa Efek Indonesia Tahun 2017-2020)**

Yang disusun untuk melengkapi sebagian persyaratan menjadi Sarjana Akuntansi (S. Ak) pada Program Studi S-1 Akuntansi. Sekolah Tinggi Ilmu Ekonomi Indonesia (STEI) Jakarta, sejauh mana saya ketahui bukan merupakan tiruan, duplikasi, maupun plagiat dari karya ilmiah yang sudah dipublikasikan dan atau pernah dipakai untuk mendapatkan gelar kesarjanaan di lingkungan STEI dan Perguruan Tinggi lainnya, kecuali bagian yang sumber informasinya dicantumkan sebagaimana mestinya. Jika dikemudian hari dapat dibuktikan bahwa terdapat unsur tiruan duplikasi ataupun plagiat, maka saya bersedia menerima sanksi sesuai peraturan prundang-undangan yang berlaku.

Jakarta, 15 September 2021



Risa Haerunisa

NPM 1170000033

PERSETUJUAN PEMBIMBING

Skripsi dengan judul:

**PENGARUH PROFITABILITAS, STRUKTUR AKTIVA, DAN
TINGKAT PERTUMBUHAN TERHADAP STRUKTUR MODAL
(Studi pada Perusahaan Makanan dan Minuman yang Terdaftar di
Bursa Efek Indonesia Tahun 2017-2020)**

Di buat untuk melengkapi sebagian persyaratan menjadi Sarjana Akuntansi (S.Ak) di Program Studi S-1 Akuntansi, Sekolah Tinggi Ilmu Ekonomi Indonesia. Skripsi ini ditulis dibawah bimbingan Bapak R. Kananto K.P., SE, M.Ak dan diketahui oleh Kepala Program Studi S-1 Akuntansi, serta dinyatakan memenuhi syarat sebagai skripsi pada program S-1 Akuntansi, Sekolah Tinggi Ilmu Ekonomi Indonesia, Jakarta.

Jakarta, 15 September 2021

Pembimbing

Kepala Program Studi S-1 Akuntansi



R. Kananto K.P., SE, M.Ak



**Siti Almurni, SE., M. Ak, CAP,
CAAT**


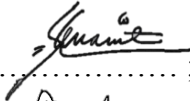


HALAMAN PENGESAHAN

Skripsi dengan judul:

**PENGARUH PROFITABILITAS, STRUKTUR AKTIVA, DAN
TINGKAT PERTUMBUHAN TERHADAP STRUKTUR MODAL
(Studi pada Perusahaan Makanan dan Minuman yang Terdaftar di
Bursa Efek Indonesia Tahun 2017-2020)**

Telah diuji dalam suatu sidang skripsi yang diselenggarakan oleh Program Studi S-1 Akuntansi Sekolah Tinggi Ilmu Ekonomi Indonesia pada tanggal

Panitia Ujian Skripsi

1.  ; Siti Almurni, SE., M.Ak, CAP, CAAT.
(Kepala Program Studi S-1 Akuntansi)
2.  ; R. Kananto K.P., SE, M.Ak
(Pembimbing)
3.  ; Dr. Erna Lovita, SE, Ak, M.Si, CSRS, CSRA
(Penguji 1)
4.  ; Juniarti, SE, M.Ak
(Penguji 2)

KATA PENGANTAR

Puji syukur dipanjatkan atas kehadiran Allah SWT yang telah melimpahkan rahmat serta hidayah-Nya, serta segala nikmat yang telah diberikan-Nya, sehingga peneliti dapat menyelesaikan skripsi ini yang merupakan sebagian persyaratan dalam memperoleh gelar Sarjana Akuntansi, Sekolah Tinggi Ilmu Ekonomi Indonesia (STEI) Jakarta. Skripsi ini diberi judul “PENGARUH PROFITABILITAS, STRUKTUR AKTIVA, DAN TINGKAT PERTUMBUHAN TERHADAP STRUKTUR MODAL (Studi pada Perusahaan Makanan dan Minuman yang Terdaftar di Bursa Efek Indonesia Tahun 2017-2020)”.

Penulisan skripsi ini dapat diselesaikan berkat bantuan, bimbingan dan dorongan dari berbagai pihak, sehingga semua kendala yang dihadapi dapat diatasi dengan baik. Pada kesempatan ini disampaikan ungkapan terima kasih yang setulusnya kepada:

1. Allah S.W.T atas segala rahmat, hidayah dan karunia-Nya.
2. Bapak R. Kananto K.P., SE, M.Ak selaku dosen pembimbing yang telah menyediakan waktu, tenaga dan pikiran untuk mengarahkan penulis dalam penyusunan skripsi ini.
3. Ketua Yayasan Pendidikan Fatahilah Jakarta Bapak H. Agustian Burda, BSBA.MBA
4. Bapak Drs. Ridwan Maronrong, M. Sc selaku Ketua Sekolah Tinggi Ilmu Ekonomi Indonesia.
5. Ibu Siti Almurni, SE, M. Ak, CAP, CAAT selaku Kepala Program Studi S-1 Akuntansi Sekolah Tinggi Ilmu Ekonomi Indonesia.
6. Bapak, Ibu Dosen dan Karyawan di Sekolah Tinggi Ilmu Ekonomi Indonesia atas Ilmu Pengetahuan dan Bimbingan yang telah diberikan selama menyelesaikan studi.
7. Mamah dan Ayah tercinta, yaitu Nursiah dan Djunaedi yang selalu memberikan doa, dukungan, dorongan di setiap langkah yang penulis

jalani, serta selalu memotivasi dan menyemangati baik moril dan materil untuk menyelesaikan skripsi ini.

8. Abang-abang dan Kakak Ipar penulis, yaitu A Adi, A Andri, A Dika, Ka Ella, Ka Isti, dan Ka Hesma atas Doa dan semangat yang selalu diberikan selama kuliah sampai menyelesaikan skripsi.
9. Mutiara, Ni Putu Budi Septiani, Chaerul Anwar, Nicky Pandu Mardiasih, dan Muhammad Awaludin Jamin sahabat yang setia menemani semasa kuliah yang selalu memberikan dukungan, semangat, kebahagiaan dan membantu penulis dalam menyelesaikan skripsi ini.
10. Seluruh teman-teman mahasiswa/mahasiswi akuntansi kelas A angkatan 2017.
11. Serta berbagai pihak yang turut membantu dalam menyelesaikan skripsi ini yang tidak bisa disebutkan satu persatu.

Peneliti menyadari sepenuhnya bahwa dalam penulisan skripsi ini masih kurang sempurna, untuk itu penulis mengharapkan kritik dan saran yang bersifat membangun untuk penyempurnaan skripsi ini.

Jakarta, 15 September 2021



Risa Haerunisa

NPM 11170000033

**HALAMAN PERNYATAAN PERSETUJUAN
PUBLIKASI SKRIPSI UNTUK KEPENTINGAN
AKADEMIS**

Sebagai sivitas akademik Sekolah Tinggi Ilmu Ekonomi Indonesia, saya yang bertanda tangan dibawah ini:

Nama : Risa Haerunisa
NPM : 11170000033
Program Studi : S-1 Akuntansi
Jenis Karya : Skripsi

Demi pengembangan ilmu pengetahuan, menyetujui untuk memberikan kepada Sekolah Tinggi Ilmu Ekonomi Indonesia **Hak Bebas Royalti Noneksklusif** (*Non-exclusive Royalty- Free Right*) atas skripsi saya yang berjudul:

**PENGARUH PROFITABILITAS, STRUKTUR AKTIVA, DAN
TINGKAT PERTUMBUHAN TERHADAP STRUKTUR MODAL
(Studi pada Perusahaan Makanan dan Minuman yang Terdaftar di
Bursa Efek Indonesia Tahun 2017-2020)**

berserta perangkat yang ada (jika diperlukan). Dengan Hak Bebas Royalti Noneksklusif ini Sekolah Tinggi Ilmu Ekonomi Indonesia berhak menyimpan, mengalihmedia/formatkan, mengolah data dalam bentuk pangkalan data (*database*) merawat, dan mempublikasikan skripsi saya selama tetap mencantumkan nama saya sebagai pemilik Hak Cipta.

Demikian Pernyataan ini saya buat dengan sebenarnya.

Dibuat di : Jakarta

Pada tanggal : 15 September 2021

Yang menyatakan :



Risa Haerunisa

Risa Haerunisa

Dosen Pembimbing :

NPM : 11170000033

R. Kananto K.P., SE, M.Ak

Program Studi S-1

Akuntansi

**PENGARUH PROFITABILITAS, STRUKTUR AKTIVA, DAN
TINGKAT PERTUMBUHAN TERHADAP STRUKTUR MODAL
(Studi pada Perusahaan Makanan dan Minuman yang Terdaftar di
Bursa Efek Indonesia Tahun 2017-2020)**

ABSTRAK

Penelitian ini bertujuan untuk mengetahui pengaruh profitabilitas, struktur aktiva, dan tingkat pertumbuhan terhadap struktur modal pada perusahaan makanan dan minuman yang terdaftar di Bursa Efek Indonesia (BEI)

Pengambilan sampel menggunakan metode *purposive sampling* dengan perusahaan industri barang konsumsi yang terdaftar di Bursa Efek Indonesia (BEI) tahun 2017-2020. Data yang digunakan dalam penelitian ini berupa data sekunder. Metode pengumpulan data menggunakan dokumentasi melalui situs resmi IDX www.idx.co.id. Dalam penelitian ini, peneliti menggunakan data yang bersifat kuantitatif yang diukur dengan menggunakan metode analisis regresi data panel yaitu dengan uji t dan uji f yang diukur dengan program *Eviews versi 10*.

Hasil penelitian membuktikan bahwa, (1) Profitabilitas tidak berpengaruh terhadap Struktur Modal, (2) Struktur Aktiva berpengaruh terhadap Struktur Modal, (3) Tingkat Pertumbuhan tidak berpengaruh terhadap Struktur Modal

Kata Kunci : Profitabilitas, Struktur Aktiva, dan Tingkat Pertumbuhan

Risa Haerunisa

Supervisor :

NPM : 11170000033

R. Kananto K.P., SE, M.Ak

Study Program S-1 Akuntansi

**THE EFFECT OF PROFITABILITY, ASSET STRUCTURE, AND
GROWTH RATE ON CAPITAL STRUCTURE
(Study on Food and Beverage Companies Listed on the Indonesia Stock
Exchange in 2017-2020)**

ABSTRACT

This study aims to determine the effect of profitability, asset structure, and growth rate on the capital structure of food and beverage companies listed on the Indonesia Stock Exchange (IDX).

Sampling using purposive sampling method with consumer goods industry companies listed on the Indonesia Stock Exchange (IDX) in 2016-2020. The data used in this research is secondary data. The data collection method uses documentation through the IDX official website www.idx.co.id. In this study, researchers used quantitative data measured by using panel data regression analysis methods, namely the t-test and f-test measured by the Eviews version 10 program.

The results of the study prove that, (1) Profitability has no effect on Capital Structure, (2) Asset Structure has no effect on Capital Structure, (3) Growth Rate has no effect on Capital Structure

Keywords: Profitability, Asset Structur, and Growth Rate

DAFTAR ISI

HALAMAN JUDUL.....	ii
PERNYATAAN KEASLIAN SKRIPSI	iii
PERSETUJUAN PEMBIMBING.....	iv
HALAMAN PENGESAHAN	v
KATA PENGANTAR.....	vi
HALAMAN PERNYATAAN	viii
ABSTRAK	ix
ABSTRACT	x
DAFTAR ISI.....	xi
DAFTAR GAMBAR	xiv
DAFTAR LAMPIRAN	xv
BAB I	1
1.1 Latar Belakang Masalah	1
1.2 Rumusan Masalah	8
1.3 Tujuan Penelitian	8
1.4 Manfaat Penelitian.....	9
BAB II.....	10
2.1 Review Hasil-Hasil Penelitian Terdahulu	10
2.2. Landasan Teori	13
2.2.1. Struktur Modal	13
2.2.2. Profitabilitas	21
2.2.3. Struktur Aktiva	23
2.2.4. Tingkat Pertumbuhan	24
2.3. Hubungan Antar Variabel.....	24
2.3.1. Pengaruh Profitabilitas Terhadap Struktur Modal	25
2.3.2. Pengaruh Struktur Aktiva Terhadap Struktur Modal	25
2.3.3. Pengaruh Tingkat Pertumbuhan Terhadap Struktur Modal	26
2.3.4. Pengaruh Profitabilitas, Struktur Aktiva, dan Tingkat Pertumbuhan Terhadap Struktur Modal	27
2.4. Pengembangan Hipotesis.....	27
2.5. Kerangka Konseptual Penelitian	28

BAB III.....	29
3.1. Strategi Penelitian.....	29
3.2. Populasi dan Sampel.....	29
3.2.1. Populasi.....	29
3.2.2. Sampel.....	30
3.3. Data dan Metoda Pengumpulan Data	32
3.4. Operasionalisasi Variabel.....	32
3.4.1. Variable Independen	32
3.4.2. Variabel Dependen.....	34
3.5. Metode Analisis Data	35
3.5.1. Analisis Statistik Deskriptif	35
3.5.2. Uji Asumsi Klasik	35
3.5.3. Pendekatan Model Regresi Data Panel	37
3.5.4. Pemilihan Model Regresi Data Panel.....	38
3.5.5. Analisis Regresi Data Panel.....	40
3.5.6. Uji Hipotesis.....	42
BAB IV	44
4.1. Gambaran Umum Objek Penelitian.....	44
4.1.1. Sektor Industri Barang Konsumsi	44
4.2. Analisis Data	46
4.2.1. Analisis Statistik Deskriptif	46
4.2.2. Uji Asumsi Klasik	48
4.2.3. Model Estimasi Regresi Data Panel.....	51
4.2.4. Uji Pemilihan Regresi Data Panel.....	54
4.2.5. Kesimpulan Pemilihan Model.....	57
4.2.6. Analisis Regresi Data Panel.....	58
4.2.7. Pengujian Hipotesis.....	59
4.3. Interpretasi Hasil Penelitian	62
4.3.1. Pengaruh Profitabilitas terhadap Struktur Modal.....	62
4.3.2. Pengaruh Struktur Aktiva terhadap Struktur Modal	63
4.3.3. Pengaruh Tingkat Pertumbuhan terhadap Struktur Modal.....	63
4.3.4. Pengaruh Profitabilitas, Struktur Aktiva, dan Tingkat Pertumbuha terhadap Struktur Modal	64

BAB V	65
5.1. Simpulan.....	65
5.2. Saran	66
5.3. Keterbatasan Penelitian dan Pengembangan Penelitian Selanjutnya	66
Daftar Referensi	67

DAFTAR TABEL

Tabel 3.1 Kriteria Sampel	30
Tabel 3.2 Daftar Perusahaan Yang Memenuhi Kriteria Sampel.....	31
Tabel 3.3 Indikator Variabel Penelitian	34
Tabel 4.1 Hasil Statistik Deskriptif.....	46
Tabel 4.2 Hasil Uji Multikolinearitas.....	49
Tabel 4.3 Hasil Uji Heteroskedastisitas	50
Tabel 4.4 Hasil Uji Autokorelasi.....	51
Tabel 4.5 Hasil Regresi Data Panel <i>Common Effect Model</i>	52
Tabel 4.6 Hasil Regresi Data Panel <i>Fixed Effect Model</i>	53
Tabel 4.7 Hasil Regresi Data Panel Random Effect Model.....	54
Tabel 4.8 Hasil Uji Chow.....	55
Tabel 4.9 Hasil Uji Hausman	56
Tabel 4.10 Hasil Uji Langrange Multiplier	57
Tabel 4.11 Kesimpulan Pemilihan Model.....	58
Tabel 4.12 Hasil Analisis Regresi Data Panel REM.....	58
Tabel 4.13 Hasil Uji t	60
Tabel 4.14 Hasil Uji F	61
Tabel 4.15 Hasil Uji Koefisien Determinasi (<i>Adjusted R²</i>).....	62

DAFTAR GAMBAR

Gambar 1.1 Grafik Pertumbuhan Industri Makanan dan Minuman.....	7
Gambar 2.1 Kerangka Konseptual	28
Gambar 4.1 Hasil Uji Normalitas.....	48