

**PENGARUH LIKUIDITAS, SOLVABILITAS, DAN  
AKTIVITAS TERHADAP PROFITABILITAS PADA  
PERUSAHAAN PERTAMBANGAN YANG  
TERDAFTAR DI BURSA EFEK INDONESIA  
PERIODE 2014 - 2018**

**SKRIPSI**

**AJI FAUZI NURHAKIM  
NPM 1114700144**



**PROGRAM STUDI STRATA-1 AKUNTANSI  
SEKOLAH TINGGI ILMU EKONOMI INDONESIA  
JAKARTA  
2020**

## **PERNYATAAN KEASLIAN SKRIPSI**

Saya menyatakan dengan sesungguhnya bahwa skripsi dengan judul :

**PENGARUH LIKUIDITAS, SOLVABILITAS, DAN AKTIVITAS  
TERHADAP PROFITABILITAS PADA PERUSAHAAN  
PERTAMBANGAN YANG TERDAFTAR DI BURSA EFEK INDONESIA  
PERIODE 2014 – 2018**

yang disusun untuk melengkapi sebagai persyaratan menjadi Sarjana Ekonomi (S.Ak) pada Program Studi Strata-1 Akuntansi, Sekolah Tinggi Ilmu Ekonomi Indonesia (STEI) Jakarta, sejauh yang saya ketahui bukan merupakan tiruan, duplikasi ataupun plagiat dari karya ilmiah yang sudah dipublikasikan dan atau pernah dipakai untuk mendapatkan gelar kesarjanaan di lingkungan STEI dan di Perguruan Tinggi lainnya . kecuali bagian yang sumber informasinya dicantumkan sebagaimana mestinya. Jika dikemudian hari dapat dibuktikan bahwa terdapat unsur tiruan, duplikasi ataupun plagiat, maka saya bersedia menerima sanksi sesuai peraturan perundang-undangan yang berlaku.

Jakarta, 7 September 2020



**AJI FAUZI NURHAKIM**  
NPM 1114700144

## **PERSETUJUAN PEMBIMBING**


Skripsi dengan judul :

**PENGARUH LIKUIDITAS, SOLVABILITAS, DAN AKTIVITAS  
TERHADAP PROFITABILITAS PADA PERUSAHAAN  
PERTAMBANGAN YANG TERDAFTAR DI BURSA EFEK INDONESIA  
PERIODE 2014 – 2018**

dibuat untuk melengkapi sebagian persyaratan menjadi Sarjana Ekonomi (S.Ak) di Program Studi Strata 1 Akuntansi, Sekolah Tinggi Ilmu Ekonomi Indonesia. Skripsi ini ditulis dibawah bimbingan Ibu Nelli Novyarni, SE., M.Si., Ak.,CSRS.,CSRA.,CSP. dan diketahui oleh Kepala Program Studi Strata-1 Akuntansi, serta dinyatakan memenuhi syarat sebagai skripsi pada Program Studi Strata-1 Akuntansi, Sekolah Tinggi Ilmu Ekonomi Indonesia, Jakarta.

Jakarta, 7 September 2020

Pembimbing,



Nelli Novyarni, SE.,M.Si.,Ak.,CSRS.,CSRA.,CSP.

Kepala Program Studi S-1 Akuntansi,



Siti Almurni, S.E., M.Ak.,CAP, CAAT





## HALAMAN PENGESAHAN

Skripsi dengan judul :

**PENGARUH LIKUIDITAS, SOLVABILITAS, DAN AKTIVITAS  
TERHADAP PROFITABILITAS PADA PERUSAHAAN  
PERTAMBANGAN YANG TERDAFTAR DI BURSA EFEK INDONESIA  
PERIODE 2014 – 2018**

telah diuji dalam suatu sidang skripsi yang diselenggarakan oleh Program Studi S-1 Akuntansi Sekolah Tinggi Ilmu Ekonomi Indonesia pada tanggal 26 Agustus 2020 dengan Nilai A

**Panitia Ujian Skripsi:**

1.  .....; Siti Almurni, S.E., M.Ak.,CAP, CAAT  
(Kepala Program Studi S-1 Akuntansi)
2.  .....; Nelli Novyarni, SE.,M.Si.,Ak.,CSRS.,CSRA.,CSP.  
(Pembimbing)
3.  .....; Tutty Nuryati, S.E.,M.Ak.  
(Anggota Penguji I)
4.  .....; Krisnando, S.E.,M.Ak.  
(Anggota Penguji II)

## **KATA PENGANTAR**

Bismillahirrohmanirrohim

Puji syukur peneliti panjatkan atas ke hadirat Allah SWT berkat karunia-Nya, sehingga peneliti dapat menyelesaikan skripsi yang merupakan Sebagian, persyaratan dalam memperoleh gelar Sarjana Akuntansi, Sekolah Tinggi Ilmu Ekonomi Indonesia (STEI), Jakarta.

Skripsi ini dapat diselesaikan berkat bantuan, bimbingan dan dorongan dari berbagai pihak, sehingga semua kendala yang dihadapi dapat diatasi dengan baik. Pada kesempatan ini disampaikan ungkapan terima kasih yang setulusnya kepada:

1. Ibu Nelli Novyarni, SE.,M.Si.,Ak.,CSRS.,CSRA.,CSP. selaku dosen pembimbing yang telah menyediakan waktu, tenaga dan pikiran untuk mengarahkan peneliti dalam penyusunan skripsi dimana kondisi yang sedang mengalami pandemi virus COVID-19.
2. Ibu Tutty Nuryati, S.E., M.Ak. dan Bapak Krisnando, S.E.,M.Ak. selaku dosen penguji yang telah meluangkan waktu dan tenaga atas saran dan kritikan selama proses sidang.
3. Bapak Drs. Ridwan Maronrong, MSc. selaku Ketua Sekolah Tinggi Ilmu Ekonomi Indonesia, Jakarta.
4. Ibu Siti Almurni, S.E., M.Ak.,CAP, CAAT selaku Kepala Program Studi S-1 Akuntansi.
5. Kedua orang tua yang tak henti-hentinya mendoakan agar penulis dapat mendapat pendidikan setinggi- setingginya.
6. Istriku tercinta Linda Sri Anjari yang selalu mendorong dan mendoakan agar skripsi ini cepat terselesaikan.
7. Kedua buah hatiku Aninda Nur Aisyah dan Hanania Nur Fazia yang selalu memberi keceriaan dan semangat penulis untuk menyelesaikan skripsi ini.
8. Segenap dosen dan karyawan di Sekolah Tinggi Ilmu Ekonomi Indonesia (STEI) atas ilmu dan bimbingan yang diberikan selama studi.

Penulis menyadari sepenuhnya bahwa dalam skripsi ini masih terdapat kekurangan/kelemahan. Untuk itu, peneliti mengharap kritik dan saran untuk penyempurnaan skripsi ini.

Jakarta, 7 September 2020



**AJI FAUZI NURHAKIM**

NPM 1114700144

# HALAMAN PERNYATAAN PERSETUJUAN PUBLIKASI SKRIPSI UNTUK KEPENTINGAN AKADEMIS

Sebagai sivitas akademik Sekolah Tinggi Ilmu Ekonomi Indonesia, saya yang bertanda tangan dibawah ini:

Nama : Aji Fauzi Nurhakim  
NPM : 1114700144  
Program Studi : S-1 Akuntansi  
Jenis Karya : Skripsi

demi pengembangan ilmu pengetahuan, menyetujui untuk memberikan kepada Sekolah Tinggi Ilmu Ekonomi Indonesia **Hak Bebas Royalti Noneksklusif** (*Non-exclusive Royalty Free Right*) atas skripsi saya yang berjudul:

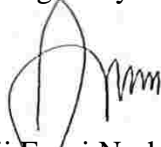
## **PENGARUH LIKUIDITAS, SOLVABILITAS, DAN AKTIVITAS TERHADAP PROFITABILITAS PADA PERUSAHAAN PERTAMBANGAN YANG TERDAFTAR DI BURSA EFEK INDONESIA PERIODE 2014 – 2018**

Beserta perangkat yang ada (jika diperlukan). Dengan Hak Bebas Royalti Noneksklusif ini Sekolah Tinggi Ilmu Ekonomi Indonesia berhak menyimpan, mengalihmedia/memformat-kan mengelola dalam bentuk pangkalan data (*database*) merawat, dan mempublikasikan skripsi saya selama tetap mencantumkan nama saya sebagai penulis dan sebagai pemilik Hak Cipta.

Demikian pernyataan ini saya buat dengan sebenarnya

Dibuat di : Jakarta  
Pada tanggal : 7 September 2020

Yang menyatakan



Aji Fauzi Nurhakim  
NPM 114700144

Aji Fauzi Nurhakim 1114700144 Program Studi S-1 Akuntansi	Dosen Pembimbing Nelli Novyarni, SE.,M.Si.,Ak.,CSRS.,CSRA.,CSP.
<b>PENGARUH LIKUIDITAS, SOLVABILITAS, DAN AKTIVITAS  TERHADAP PROFITABILITAS</b> (Studi Empiris Pada Perusahaan Pertambangan Yang Terdaftar di Bursa Efek Indonesia Periode 2014-2018)	
<b>ABSTRAK</b>	
<p>Penelitian ini dilakukan dengan tujuan untuk menganalisis pengaruh likuiditas, solvabilitas dan aktivitas terhadap profitabilitas pada perusahaan pertambangan yang terdaftar pada Bursa Efek Indonesia periode 2014 – 2018.</p> <p>Sampel ditentukan dengan menggunakan metode <i>purposive sampling</i> dengan jumlah sampel sebanyak 7 perusahaan. Data yang digunakan dalam penelitian ini berupa data sekunder. Teknik pengumpulan data menggunakan metode dokumentasi melalui situs resmi IDX : <a href="http://www.idx.co.id">www.idx.co.id</a>, situs data perusahaan pertambangan pada Kementerian Energi dan Sumber Daya Mineral : <a href="http://www.modi.minerba.esdm.go.id">www.modi.minerba.esdm.go.id</a>. Pengujian hipotesis menggunakan analisis regresi data panel sedangkan pengolahan data menggunakan bantuan program Eviews 10.</p> <p>Hasil penelitian ini adalah bahwa variabel <i>Debt to Asset Ratio</i> dan <i>Total Asset Turn Over</i> memiliki pengaruh yang signifikan terhadap <i>Return On Investment</i>. Sedangkan <i>Current Ratio</i> tidak memiliki pengaruh yang signifikan secara parsial terhadap <i>Return On Investment</i>. Hasil analisis regresi secara simultan diperoleh bahwa <i>Current Ratio</i>, <i>Debt to Asset Ratio</i>, <i>Total Asset Turn Over</i> secara bersama-sama mempengaruhi <i>Return On Investment</i>.</p>	
<b>Kata Kunci</b> : <i>Current Ratio, Debt to Asset Ratio, Total Asset Turn Over, Return On Investment</i>	



Aji Fauzi Nurhakim 1114700144 Program Studi S-1 Akuntansi	Dosen Pembimbing Nelli Novyarni, SE.,M.Si.,Ak.,CSRS.,CSRA.,CSP.
<b>THE EFFECT OF LIQUIDITY, SOLVENCY AND ACTIVITY ON PROFITABILITY</b> (Empirical Study on Mining Companies Listed on the Indonesia Stock Exchange 2014-2018)	
<b>ABSTRACT</b>	
<p style="text-align: center;"><i>This study aims to analyze the effect of liquidity, solvency and activity on profitability in mining companies listed on the Indonesia Stock Exchange in the period 2014 - 2018.</i></p> <p style="text-align: center;"><i>Sample was determined by purposive sampling method and get 7 companies. The data used in this study are secondary data. Data was collected by Indonesian Stock Exchange (IDX) official website: <a href="http://www.idx.co.id">www.idx.co.id</a>, the mining company's data site at the Ministry of Energy and Mineral Resources: <a href="http://www.modi.minerba.esdm.go.id">www.modi.minerba.esdm.go.id</a>. Hypothesis testing are use panel data regression analysis while data processing Eviews 10 program.</i></p> <p style="text-align: center;"><i>The result of this research is that the Debt to Asset Ratio and Total Asset Turn Over variables have a significant influence on partial Return On Investment. While Current Ratio did not have a partially significant influence on partial Return On Investment. Results of regression analysis simultaneously obtained that Current Ratio, Debt to Asset Ratio and Total Asset Turn Over rate jointly affect the Return On Investment.</i></p>	
<b>Keywords:</b> <i>Current Ratio, Debt to Asset Ratio, Total Asset Turn Over, Return On Investment</i>	

# DAFTAR ISI

HALAMAN JUDUL .....	i
HALAMAN PERNYATAAN KEASLIAN SKRIPSI .....	ii
PERSETUJUAN PEMBIMBING .....	iii
HALAMAN PENGESAHAN .....	iv
KATA PENGANTAR .....	v
HALAMAN PERNYATAAN PERSETUJUAN	
PUBLIKASI SKRIPSI.....	vii
ABSTRAK.....	viii
DAFTAR ISI.....	x
DAFTAR GAMBAR .....	xiii
DAFTAR TABEL.....	xiv
DAFTAR GRAFIK.....	xv
DAFTAR LAMPIRAN.....	xvi
<b>BAB 1 PENDAHULUAN .....</b>	<b>1</b>
1.1 Latar Belakang Masalah.....	1
1.2 Rumusan Masalah .....	9
1.3 Tujuan Penelitian .....	9
1.4 Manfaat Penelitian .....	9
<b>BAB 2 KAJIAN PUSTAKA .....</b>	<b>11</b>
2.1 Review Hasil- hasil Penelitian Terdahulu.....	11
2.2 Landasan Teori.....	12
2.2.1 <i>Agency Theory</i> .....	12

2.2.2	Definisi laporan keuangan.....	13
2.2.3	Komponen laporan keuangan.....	14
2.2.4	Tujuan laporan keuangan .....	16
2.2.5	Analisa laporan keuangan .....	16
2.2.6	Pengertian rasio keuangan.....	17
2.2.7	Jenis – jenis analisis rasio keuangan .....	17
2.3	Hubungan antar Variabel .....	26
2.3.1	Pengaruh likuiditas terhadap profitabilitas .....	26
2.3.2	Pengaruh solvabilitas terhadap profitabilitas .....	27
2.3.2	Pengaruh aktivitas terhadap profitabilitas.....	28
2.3.3	Pengaruh likuiditas, solvabilitas dan aktivitas terhadap profitabilitas .....	29
2.4	Pengembangan Hipotesis .....	29
2.5	Kerangka Konseptual Penelitian.....	30
<b>BAB 3 METODE PENELITIAN.....</b>		<b>31</b>
3.1	Strategi Penelitian .....	31
3.2	Populasi dan Sampel .....	31
3.2.1	Populasi penelitian .....	31
3.2.1	Sampel penelitian.....	31
3.3	Data dan Metoda Pengumpulan Data .....	32
3.4	Operasionalisasi Variabel .....	33
3.5	Metoda Analisis Data.....	35
3.5.1	Penentuan Estimasi Model Regresi Panel.....	36
3.5.2	Pemilihan Model.....	37
3.5.3	Uji Asumsi Klasik.....	39
3.5.4	Uji Hipotesis .....	40
<b>BAB 4 HASIL PEMBAHASAN .....</b>		<b>42</b>
4.1	Deskripsi Data.....	42
4.2	Analisis Keuangan .....	44

4.2.1 Rasio likuiditas.....	44
4.2.2 Rasio solvabilitas .....	45
4.2.2 Rasio aktivitas .....	47
4.2.2 Rasio profitabilitas .....	48
4.3 Analisis Data.....	50
4.3.1 Pemilihan model regresi .....	50
4.3.2 Uji Asumsi Klasik.....	53
4.3.3 Pengujian Hipotesis dengan Analisa Regresi Data Panel .....	54
4.4 Pembahasan penelitian.....	57
<b>BAB 5 SIMPULAN .....</b>	<b>60</b>
5.1 Simpulan .....	60
5.2 Saran .....	60
<b>DAFTAR REFERENSI.....</b>	<b>62</b>

## DAFTAR GAMBAR

Gambar 2.1 Kerangka Konseptual Penelitian .....	30
---	----

## DAFTAR TABEL

Tabel 1.1 Data Realisasi PNBPN Sektor SDA dan PNBPN Sektor Pertambangan ...	4
Tabel 4.1 Data Perusahaan Pertambangan yang terdaftar di BEI.....	42
Tabel 4.2 Data Sampel Perusahaan Pertambangan.....	43
Tabel 4.3 Rasio Likuiditas Perusahaan Pertambangan yang terdaftar di BEI Periode Tahun 2014 – 2018.....	44
Tabel 4.4 Rasio Solvabilitas Perusahaan Pertambangan yang terdaftar di BEI Periode Tahun 2014 – 2018.....	46
Tabel 4.5 Rasio Aktivitas Perusahaan Pertambangan yang terdaftar di BEI Periode Tahun 2014 – 2018.....	47
Tabel 4.6 Rasio Profitabilitas Perusahaan Pertambangan yang terdaftar di BEI Periode Tahun 2014 – 2018.....	49
Tabel 4.7 Hasil Regresi Data Panel Menggunakan Model <i>Common Effect</i> .....	50
Tabel 4.8 Hasil Regresi Data Panel Menggunakan Model <i>Fixed Effect</i> .....	51
Tabel 4.9 Hasil Uji Chow .....	51
Tabel 4.10 Hasil Regresi Data Panel Menggunakan Model <i>Random effect</i> .....	52
Tabel 4.11 Hasil Uji Hausman.....	52
Tabel 4.12 Hasil Uji Multikolinearitas .....	53
Tabel 4.13 Hasil Uji Hasil Heterokedastisitas .....	53
Tabel 4.14 Hasil Uji t.....	54
Tabel 4.15 Hasil Uji F.....	56
Tabel 4.16 Koefisien Determinasi .....	57
Tabel 4.17 Tabel Hubungan Variabel Independen terhadap <i>return on investment (ROI)</i> .....	57

## DAFTAR GRAFIK

Grafik 1.1 Data Realisasi PNBPN Sektor SDA dan PNBPN Sektor Pertambangan...	5
Grafik 1.2 Data Harga Batubara Acuan (HBA) Batubara Tahun 2014 sampai dengan 2018 .....	7
Grafik 4.1 Trend <i>Current Ratio</i> Perusahaan Pertambangan Tahun 2014-2018 .....	45
Grafik 4.2 Trend <i>Debt to Asset Ratio</i> Perusahaan Pertambangan Tahun 2014 -2018 .....	46
Grafik 4.3 Trend <i>Total Asset Turn Over</i> Perusahaan Pertambangan Tahun 2014 -2018 .....	48
Grafik 4.4 Trend <i>Return On Investment</i> Perusahaan Pertambangan Tahun 2014 -2018 .....	49

## DAFTAR LAMPIRAN

Lampiran 1 Data Perusahaan Pertambangan berdasarkan izin yang diterbitkan oleh Kementerian Energi dan Sumber Daya Mineral .....	65
Lampiran 2 Daftar Perusahaan Pertambangan yang terdaftar pada Bursa Efek Indonesia .....	67
Lampiran 3 Rasio Likuiditas Perusahaan Pertambangan yang terdaftar di Bursa Efek Indonesia (BEI) Tahun 2014 – 2018.....	68
Lampiran 4 Rasio Solvabilitas Perusahaan Pertambangan yang terdaftar di Bursa Efek Indonesia (BEI) Tahun 2014 – 2018.....	69
Lampiran 5 Rasio Aktivitas Perusahaan Pertambangan yang terdaftar di Bursa Efek Indonesia (BEI) Tahun 2014 – 2018.....	70
Lampiran 5 Rasio Profitabilitas Perusahaan Pertambangan yang terdaftar di Bursa Efek Indonesia (BEI) Tahun 2014 – 2018.....	71
Lampiran 6 Hasil Uji Eviews 10.....	72