

**Analisis Laporan Keuangan Pada Perusahaan
Pertambangan Batubara yang terdaftar di
Bursa Efek Indonesia
Periode 2013-2017**

SKRIPSI

**NICKO NOFRI ADITYA
2114000193**



**SKRIPSI INI DIAJUKAN UNTUK MELENGKAPI SEBAGIAN
PERSYARATAN MENJADI SARJANA MANAJEMEN**

**PROGRAM STUDI STRATA 1 MANAJEMEN
SEKOLAH TINGGI ILMU EKONOMI INDONESIA
JAKARTA
2019**

PERNYATAAN KEASLIAN SKRIPSI

Saya menyatakan dengan sesungguhnya bahwa skripsi dengan judul :

**ANALISIS LAPORAN KEUANGAN PADA PERUSAHAAN
PERTAMBANGAN BATUBARA YANG TERDAFTAR DI BURSA EFEK
INDONESIA PERIODE 2013-2017**

yang disusun untuk melengkapi sebagian persyaratan menjadi Sarjana Manajemen (SM) pada Program studi S-1 Manajemen, Sekolah Tinggi Ilmu Ekonomi Indonesia Jakarta, sejauh yang saya ketahui bukan merupakan tiruan, duplikasi maupun plagiat dari karya ilmiah yang sudah dipublikasikan dan atau pernah dipakai untuk mendapatkan gelar kesarjanaan di lingkungan Sekolah Tinggi Ilmu Ekonomi Indonesia Jakarta dan di Perguruan Tinggi lainnya, kecuali bagian yang sumber informasinya dicantumkan sebagaimana seharusnya. Jika dikemudian hari dapat dibuktikan bahwa terdapat unsur tiruan, duplikasi ataupun plagiat, maka saya bersedia menerima sanksi sesuai peraturan perundang-undangan yang berlaku.

Jakarta, 28 Februari 2019



NICKO NOFRI ADITYA

NPM 2114000193

PERSETUJUAN PEMBIMBING

Skripsi dengan judul :


**ANALISIS LAPORAN KEUANGAN PADA PERUSAHAAN
PERTAMBANGAN BATUBARA YANG TERDAFTAR DI BURSA EFEK
INDONESIA PERIODE 2013-2017**

Dibuat untuk melengkapi sebagian persyaratan menjadi Sarjana Manajemen (SM) di Program Studi S-1 Manajemen, Sekolah Tinggi Ilmu Ekonomi Indonesia. Skripsi ini ditulis di bawah bimbingan dan diketahui oleh Kepala Program Studi S-1 Manajemen, serta dinyatakan memenuhi syarat sebagai skripsi pada Program Studi S-1 Manajemen, Sekolah Tinggi Ilmu Ekonomi Indonesia, Jakarta.

Jakarta, 28 Februari 2019

Pembimbing,


Ttd



Drs. Hamdani M.Syah, Ak, MBA

Kepala Program Studi S-1 Manajemen,

Ttd



Drs. Sumitro ,M.Sc

HALAMAN PENGESAHAN

Skripsi dengan judul :




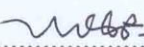

**ANALISIS LAPORAN KEUANGAN PADA PERUSAHAAN
PERTAMBANGAN BATUBARA YANG TERDAFTAR DI BURSA EFEK
INDONESIA PERIODE 2013-2017**

Telah diuji dalam suatu sidang skripsi yang diselenggarakan oleh Program Studi
S-1 Manajemen Sekolah Tinggi Ilmu Ekonomi Indonesia pada tanggal dengan

nilai

B

Panitia Ujian Skripsi

1. ; Drs. Sumitro ,M.Sc
(Kepala Program Studi S-1 Manajemen)
2. ; Muhammad Ramaditya, BBA., M.Sc
(Sekretaris Program Studi S-1 Manajemen)
3. ; Drs. Hamdani M. Syah, Ak, MBA
(Pembimbing)
4. ; Doddi Prastuti, SE, MBA
(Penguji)
5. ; Ginanjar Syamsuar, SE, ME
(Penguji)

KATA PENGANTAR

Puji dan syukur peneliti panjatkan atas ke hadirat Allah SWT atas limpahan rahmat dan karunia-Nya, sehingga penulis dapat menyelesaikan skripsi ini dengan lancar. Skripsi “**Analisis Laporan Keuangan Pada Perusahaan Pertambangan Batubara Yang terdaftar di Bursa Efek Indonesia Periode 2013-2017**” ini peneliti susun untuk memenuhi salah satu persyaratan dalam memperoleh gelar Sarjana Manajemen, Sekolah Tinggi Ilmu Ekonomi Indonesia (STEI), Jakarta.

Skripsi ini dapat diselesaikan berkat bantuan, bimbingan dan dorongan dari berbagai pihak, sehingga semua kendala yang dihadapi dapat diatasi dengan baik. Pada kesempatan ini, peneliti sampaikan ungkapan terima kasih yang setulusnya kepada :

1. Bapak Drs. Hamdani M.Syah, Ak, MBA selaku dosen pembimbing yang telah menyediakan waktu, tenaga dan pikiran untuk mengarahkan peneliti dalam penyusunan skripsi.
2. Bapak/Ibu selaku dosen penguji yang telah meluangkan waktu dan tenaga atas saran dan kritikan selama proses sidang.
3. Bapak Drs. Ridwan Maronrong, M.Sc selaku Ketua Sekolah Tinggi Ilmu Ekonomi Indonesia, Jakarta.
4. Bapak Dr. Anhar, M. Sc., SE, AK, CA selaku Kepala Departemen Manajemen Sekolah Tinggi Ilmu Ekonomi Indonesia.
5. Bapak Drs. Sumitro, M.Sc selaku Kepala Program Studi S-1 Manajemen.
6. Orang tua dan keluarga penulis yang telah memberikan bantuan dukungan material dan moral, dan
7. Segenap sahabat yang telah banyak membantu dan memberikan dukungan moral kepada peneliti dalam menyelesaikan skripsi ini.

Peneliti menyadari sepenuhnya bahwa dalam skripsi ini masih jauh dari sempurna. Untuk itu, peneliti mengharapkan kritik dan saran untuk penyempurnaan skripsi ini.

Jakarta, 28 Februari 2019

NICKO NOFRI ADITYA

2114000193

HALAMAN PERNYATAAN PERSETUJUAN PUBLIKASI SKRIPSI UNTUK KEPENTINGAN AKADEMIS

Sebagai sivitas akademik Sekolah Tinggi Ilmu Ekonomi Indonesia, saya yang bertanda tangan dibawah ini :

Nama : Nicko Nofri Aditya

NPM : 2114000193

Program Studi : S-1 Manajemen

Jenis Karya : Skripsi

demi pengembangan ilmu pengetahuan, menyetujui untuk memberikan kepada Sekolah Tinggi Ilmu Ekonomi Indonesia **Hak Bebas Royalti Noneksklusif** (*Non-exclusive Royalty-Free Right*) atas skripsi saya yang berjudul :

ANALISIS LAPORAN KEUANGAN PADA PERUSAHAAN PERTAMBANGAN BATUBARA YANG TERDAFTAR DI BURSA EFEK INDONESIA PERIODE 2013-2017

beserta perangkat yang ada (jika diperlukan). Hak Bebas Royalti Noneksklusif ini Sekolah Tinggi Ilmu Ekonomi Indonesia berhak menyimpan, mengalih media/formatkan, mengelola dalam bentuk pangkalan data (*database*) merawat, dan mempublikasikan skripsi saya selama tetap mencantumkan nama saya sebagai penulis dan sebagai pemilik Hak Cipta.

Demikian pernyataan ini saya buat dengan sebenarnya.

Dibuat di : Jakarta

Pada tanggal : 28 Februari 2019

Yang Menyatakan,

ttd

Nicko Nofri Aditya

Nicko Nofri Aditya

NPM : 2114000193

Program Studi : S-1 Manajemen

Dosen Pembimbing:

Drs. Hamdani M.Syah, Ak,MBA

**ANALISIS LAPORAN KEUANGAN PADA PERUSAHAAN
PERTAMBANGAN BATUBARA YANG TERDAFTAR DI BURSA EFEK
INDONESIA PERIODE 2013-2017**

ABSTRAK

Tujuan penelitian ini untuk mengetahui kinerja perusahaan pertambangan batubara yang terdaftar di Bursa Efek Indonesia periode 2013-2017 dengan menganalisis laporan keuangannya menggunakan rasio keuangan. Analisis rasio yang dilakukan dalam penelitian ini terdiri dari rasio likuiditas, rasio solvabilitas, rasio aktivitas, rasio profitabilitas, dan rasio nilai pasar dengan jumlah sebanyak 14 rasio. Jenis penelitian yang digunakan adalah penelitian deskriptif dengan pendekatan kuantitatif. Teknik analisis data menggunakan metode analisis rasio, analisis deskriptif, analisis grafik, dan kriteria penilaian rasio terbaik dengan menggunakan bantuan program Microsoft Excel versi 2010. Sampel ditentukan menggunakan metode purposive sampling, sehingga didapatkan 17 sampel perusahaan. Data yang digunakan dalam penelitian ini berupa data sekunder. Teknik pengumpulan data menggunakan metode dokumentasi melalui situs resmi Bursa Efek Indonesia. Hasil penelitian ini menunjukkan bahwa rasio likuiditas yang cukup baik diperoleh perusahaan HRUM, GEMS, ADRO, KKGI, MYOH, PTBA, dan INDY. Rasio Solvabilitas yang cukup baik diperoleh perusahaan HRUM, KKGI, ITMG, ADRO, ATPK, BSSR, DEWA, GEMS, MYOH, dan PTBA. Rasio aktivitas yang cukup baik diperoleh perusahaan BSSR, HRUM, ITMG, KKGI, MYOH, TOBA. Rasio profitabilitas yang cukup baik diperoleh ADRO, BSSR, GEMS, ITMG, KKGI, MYOH, PTBA, dan TOBA. Rasio nilai pasar yang cukup baik diperoleh PTBA.

Kata Kunci : Kinerja keuangan, Analisis Rasio, Rasio Likuiditas, Rasio Solvabilitas, Rasio Aktivitas, Rasio Profitabilitas, Rasio Nilai Pasar, Pertambangan Batubara

Nicko Nofri Aditya	Supervisor:
Student ID Number : 2114000193	Drs. Hamdani M.S., Ak,MBA
S-1 Study Program Management	
<i>ANALYSIS OF FINANCIAL STATEMENTS IN COAL MINING COMPANIES LISTED IN INDONESIA STOCK EXCHANGE PERIOD 2013- 2017</i>	
<i>ABSTRACT</i>	
<p><i>The purpose of this research is to determine the performance of coal mining companies listed on the Indonesia stock exchange for the period 2013-2017 by analyzing their financial statements using financial ratios. Ratio analysis carried out in this research consisted of liquidity ratios, solvability ratios, activity ratios, profitability ratios, and market value ratios in the amount of 14 ratios. The type of research used is descriptive research with quantitative approach. Data analysis technique uses the ratio analysis method, descriptive analysis, graph analysis, and the best ratio assessment criteria using Microsoft Excel version 2010 programs. The sample is determined using purposive sampling method, so it is obtained 17 companies sample. The data used in this research are secondary data. Data was collected by Indonesian Stock Exchange (IDX) official website. The results of this research indicate that a sufficiently good liquidity ratio is obtained by HRUM, GEMS, ADRO, KKGI, MYOH, PTBA, and INDY. A good solvency ratio was obtained by HRUM, KKGI, ITMG, ADRO, ATPK, BSSR, DEWA, GEMS, MYOH, and PTBA. A fairly good activity ratio is obtained by BSSR, HRUM, ITMG, KKGI, MYOH, TOBA. A good profitability ratio is obtained by ADRO, BSSR, GEMS, ITMG, KKGI, MYOH, PTBA, and TOBA. A good market value ratio is obtained by PTBA.</i></p>	
<i>Keywords: Financial performance, stock price, Current ratio, Average collection period, Debt to equity ratio, Return on equity and Price to book value</i>	

DAFTAR ISI

	Halaman
HALAMAN JUDUL.....	i
HALAMAN PERNYATAAN KEASLIAN SKRIPSI	ii
PERSETUJUAN PEMBIMBING.....	iii
HALAMAN PENGESAHAN.....	iv
KATA PENGANTAR	v
HALAMAN PERNYATAAN PERSETUJUAN PUBLIKASI SKRIPSI.....	vii
ABSTRAK	viii
DAFTAR ISI.....	x
DAFTAR TABEL.....	xii
DAFTAR GAMBAR	xiii
DAFTAR LAMPIRAN	xiv
BAB I PENDAHULUAN	1
1.1. Latar Belakang Penelitian.....	1
1.2. Rumusan Masalah	5
1.3. Tujuan Penelitian.....	5
1.4. Manfaat Penelitian.....	6
BAB II TINJAUAN TEORETIS DAN HIPOTESIS	7
2.1. Review Hasil-hasil Penelitian Terdahulu	7
2.2. Landasan Teori	11
2.2.1. Laporan Keuangan.....	11
2.2.2. Tujuan Laporan Keuangan	12
2.2.3. Jenis Laporan Keuangan.....	12
2.2.4. Analisis Laporan Keuangan.....	13
2.3. Rasio Keuangan.....	14
2.4. Jenis-Jenis Rasio Keuangan.....	16
2.4.1. Rasio Likuiditas	16
2.4.2. Rasio Leverage	18

2.4.3. Rasio Aktivitas.....	18
	Halaman
2.4.4. Rasio Profitabilitas.....	19
2.4.5. Rasio Nilai Pasar.....	20
2.5. Kerangka Konseptual Penelitian	23
BAB III METODE PENELITIAN	25
3.1. Strategi Penelitian.....	25
3.2. Populasi dan Sampel.....	25
3.3. Sampel Penelitian	25
3.4. Data dan Metode Pengumpulan Data	27
3.5. Definisi Operasional Variabel	28
3.6. Metode Analisis Data	28
3.6.1. Analisis Rasio	28
3.6.2. Analisis deskriptif.....	29
3.6.3. Analisis grafik.....	29
3.6.4. Kriteria Penilaian Rasio Terbaik	29
BAB IV HASIL DAN PEMBAHASAN.....	31
4.1. Deskripsi Objek Penelitian	31
4.2. Hasil Analisis.....	33
4.2.1. Rasio Likuiditas	34
4.2.2. Rasio Solvabilitas.....	36
4.2.3. Rasio Aktivitas	38
4.2.4. Rasio Profitabilitas	40
4.2.5. Rasio Nilai Pasar	44
4.3. Menentukan Perusahaan dengan kinerja terbaik	45
BAB V KESIMPULAN DAN SARAN.....	49
5.1 Kesimpulan	49
5.2 Saran	50
5.3 Keterbatasan Penelitian	51
DAFTAR REFERENSI	51
LAMPIRAN.....	55

DAFTAR TABEL

	Halaman
Tabel 2.1. Penelitian Terdahulu	7
Tabel 3.1. Karakteristik Pengambilan Sampel.....	26
Tabel 3.2. Sampel Penelitian	27
Tabel 3.3. Definisi Operasional Variabel	28
Tabel 4.1. Sampel Penelitian	32

DAFTAR GAMBAR

	Halaman
Gambar 2.1. Kerangka Konseptual Penelitian	23
Gambar 4.1. Perkembangan <i>Current Ratio</i>	33
Gambar 4.2. Perkembangan <i>Quick Ratio</i>	34
Gambar 4.3. Perkembangan <i>Cash Ratio</i>	35
Gambar 4.4. Perkembangan <i>Debt to Equity Ratio</i>	36
Gambar 4.5. Perkembangan <i>Debt to Asset Ratio</i>	37
Gambar 4.6. Perkembangan <i>Receivable Turnover Ratio</i>	38
Gambar 4.7. Perkembangan <i>Fixed Asset Turnover Ratio</i>	39
Gambar 4.8. Perkembangan <i>Total Asset Turnover Ratio</i>	39
Gambar 4.9. Perkembangan <i>Return on Equity</i>	40
Gambar 4.10. Perkembangan <i>Return on Asset</i>	41
Gambar 4.11. Perkembangan <i>Net Profit Margin</i>	43
Gambar 4.12. Perkembangan <i>Earning Per Share</i>	44
Gambar 4.13. Perkembangan <i>Price Book Value</i>	45

DAFTAR LAMPIRAN

	Halaman
Lampiran 1. Daftar Sampel Penelitian.....	56
Lampiran 2. Data <i>Current Ratio</i>	57
Lampiran 3. Data <i>Quick Ratio</i>	58
Lampiran 4. Data <i>Cash Ratio</i>	59
Lampiran 5. Data <i>Debt to Equity Ratio</i>	60
Lampiran 6. Data <i>Debt to Asset Ratio</i>	61
Lampiran 7. Data <i>Fixed Asset Turnover Ratio</i>	62
Lampiran 8. Data <i>Total Asset Turnover Ratio</i>	63
Lampiran 9. Data <i>Receivable Turnover Ratio</i>	64
Lampiran 10. Data <i>Return on Equity Ratio</i>	65
Lampiran 11. Data <i>Return on Asset Ratio</i>	66
Lampiran 12. Data <i>Net Profit Margin</i>	67
Lampiran 13. Data <i>Earning Per Share</i>	68
Lampiran 14. Data <i>Price Book Value</i>	69
Lampiran 15. Daftar Riwayat Hidup Peneliti	70
Lampiran 16. Surat Keterangan Riset.....	71