

**PENGARUH PROFITABILITAS, LEVERAGE DAN
GROWTH OPPORTUNITY TERHADAP NILAI
PERUSAHAAN (Studi Kasus Sektor Kimia Di Bursa
Efek Indonesia Tahun 2005-2018)**

SKRIPSI

**LUSIANA
21150000256**



**SKRIPSI INI DIAJUKAN UNTUK MELENGKAPI SEBAGIAN
PERSYARATAN MENJADI SARJANA EKONOMI**

**PROGRAM STUDI STRATA 1 MANAJEMEN
SEKOLAH TINGGI ILMU EKONOMI INDONESIA
JAKARTA
2019**

PERNYATAAN KEASLIAN SKRIPSI

Saya menyatakan dengan sesungguhnya bahwa skripsi dengan judul :

PENGARUH PROFITABILITAS, LEVERAGE DAN GROWTH OPPORTUNITY TERHADAP NILAI PERUSAHAAN (Studi Kasus Sektor Kimia di Bursa Efek Indonesia Tahun 2005-2018)

Yang disusun untuk melengkapi sebagian persyaratan menjadi Sarjana Manajemen (SM) pada program Studi Strata 1 Manajemen, Sekolah Tinggi Ilmu Ekonomi Indonesia (STEI) Jakarta, sejauh yang saya ketahui bukan merupakan tiruan, duplikasi ataupun plagiat dari karya ilmiah yang sudah dipublikasikan dan pernah dipakai untuk mendapatkan gelar keserjanaan di lingkungan STEI dan Perguruan Tinggi lainnya, kecuali bagian yang sumber informasinya dicantumkan sebagaimana mestinya. Jika dikemudian hari dapat dibuktikan bahwa terdapat unsur tiruan, duplikasi ataupun plagiat, maka saya bersedia menerima sanksi sesuai peraturan perundang-undangan yang berlaku.

Jakarta, 20 Agustus 2019



LUSIANA

NPM 21150000256

PERSETUJUAN PEMBIMBING

Skripsi dengan judul :

PENGARUH PROFITABILITAS, LEVERAGE DAN GROWTH OPPORTUNITY TERHADAP NILAI PERUSAHAAN (Studi Kasus Sektor Kimia di Bursa Efek Indonesia Tahun 2005-2018)

Dibuat untuk melengkapi sebagian persyaratan menjadi Sarjana Manajemen (SM) di program Studi Strata 1 Manajemen, Sekolah Tinggi Ilmu Ekonomi Indonesia (STEI). Skripsi ini ditulis dibawah bimbingan Dr. M. Anhar, SE., M.Sc., Ak., CA dan diketahui oleh kepala program Studi Strata 1 Manajemen, Sekolah Tinggi Ilmu Ekonomi Indonesia (STEI).

Jakarta, 20 Agustus 2019

Menyetujui
Pebimbing



Dr. M. Anhar, SE., M.Sc., Ak., CA.

Mengetahui
Kepala Program Studi S-1 Manajemen



Drs. Sumitro, M.Sc.



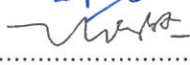

HALAMAN PENGESAHAN

Skripsi dengan judul :

PENGARUH PROFITABILITAS, LEVERAGE DAN GROWTH OPPORTUNITY TERHADAP NILAI PERUSAHAAN (Studi Kasus Sektor Kimia di Bursa Efek Indonesia Tahun 2005-2018)

telah diuji dalam suatu sidang skripsi yang diselenggarakan oleh program studi S-1 Manajemen Sekolah Tinggi Ilmu Ekonomi Indonesia pada tanggal 12 September 2019 dengan nilai B+

Panitia Ujian Skripsi

1.  ; Drs. Sumitro, M.Sc.
(Kepala Program Studi S-1Manajemen)
2.  ; Dr. M. Anhar, SE., M.Sc., Ak., CA.
(Pembimbing)
3.  ; Doddi Prastuti, SE., MBA.
(Anggota Penguji)
4.  ; Dr. Ir. Meita Pragiwani, MM.
(Anggota Penguji)

KATA PENGANTAR

Puji dan syukur kepada Tuhan Yesus Kristus atas berkat dan rahmat yang diberikan kepada penulis, sehingga penelitian dapat menyelesaikan yang merupakan sebagian, persyaratan dalam memperoleh gelar Sarjana Manajemen, Sekolah Tinggi Ilmu Ekonomi Indonesia (STEI), Jakarta. Skripsi ini dapat diselesaikan berkat bantuan, bimbingan dan dorongan dari berbagai pihak, sehingga semua kendala yang dihadapi dapat diatasi dengan baik. Pada kesempatan ini disampaikan ungkapan terima kasih yang setulusnya kepada :

1. Bapak Dr. Muhammad Anhar, SE., M.Sc., Ak., CA selaku Dosen Pembimbing yang telah sabar dan meluangkan waktu untuk memberikan pengarahan yang baik dan benar, serta saran dan koreksi selama penulisan skripsi.
2. Doddi Prastuti, SE., MBA dan Dr. Ir. Meita Pragiwani, MM selaku dosen penguji yang telah meluangkan waktu dan tenaga atas saran dan kritikan selama proses sidang.
3. Bapak Drs. Ridwan Maronrong M.Sc. selaku Ketua Sekolah Tinggi Ilmu Ekonomi Indonesia (STEI).
4. Bapak Drs. Sumitro M.Sc. selaku Kepala Program Studi S-1 Manajemen Sekolah Tinggi Ilmu Ekonomi Indonesia.
5. Segenap dosen pengajar, staff, serta karyawan di Sekolah Tinggi Ilmu Ekonomi Indonesia (STEI) atas ilmu pengetahuan, bimbingan dan bantuan yang telah diberikan selama penulisan penyelesaian studi.
6. Yang tersayang Mama, Papa (almarhum), Adik dan seluruh keluarga yang telah mendoakan kelancaran pembuatan skripsi, serta memberikan banyak dukungan moril dan material.
7. Sahabat-sahabat peneliti Piter Rumapea, Apriliya Fitriani, Ummu Amaliah, Rahma Chaeriyah, Deffi Gian Annisah, Maya Rosinta, Anissa Nurshaleha, Siti Choirunnisa Sitompul, Saskia Karimiyah, Margret Finka, Rosa Putri Caroline Siagian, Andre Poda dan Rahmat Darmawan yang selalu memberikan semangat dan doa kepada penulis untuk segera menyelesaikan skripsi ini.

8. Teman-teman seperjuangan S1 Manajemen kelas D yang telah menemani peneliti selama kurang lebih 4 tahun.
9. Semua pihak yang telah membantu yang tidak dapat peneliti sebutkan satu persatu.

Penulis menyadari sepenuhnya bahwa dalam skripsi ini masih terdapat kekurangan atau kelemahan. Untuk itu, peneliti mengharapkan kritik dan saran untuk penyempurnaan skripsi ini.

Jakarta, 20 Agustus 2019

Lusiana

NPM 21150000256

HALAMAN PERNYATAN PERSETUJUAN PUBLIKASI SKRIPSI UNTUK KEPENTINGAN AKADEMIS

Sebagai sivitas akademik Sekolah Tinggi Ilmu Ekonomi Indonesia, saya yang bertanda tangan dibawah ini :

Nama : Lusiana
NPM : 21150000256
Program Studi : S-1 Manajemen
Jenis Karya : Skripsi

Demi pengembangan ilmu pengetahuan, menyetujui untuk memberikan kepada Sekolah Tinggi Ilmu Ekonomi Indonesia Hak Bebas Royalti Noneksklusif (Non-Exclusive Royalty – Free Right) atas skripsi yang berjudul :

PENGARUH PROFITABILITAS, LEVERAGE DAN GROWTH OPPORTUNITY TERHADAP NILAI PERUSAHAAN (Studi Kasus Sektor Kimia Di Bursa Efek Indonesia Pada Tahun 2005- 2018)

Beserta perangkat yang ada (jika diperlukan). Dengan Hak Bebas Royalti Noneksklusif ini Sekolah Tinggi Ilmu Ekonomi Indonesia berhak menyimpan, mengalihmedia/formatkan, mengelola dalam bentuk pangkalan data (database) merawat, dan mempublikasikan skripsi saya selama tetap mencantumkan nama saya sebagai penulis dan sebagai pemilik Hak Cipta.

Demikian pernyataan ini saya buat dengan sebenarnya.

Dibuat di : Jakarta
Pada tanggal : 20 Agustus 2019

Yang menyatakan,

Lusiana

Lusiana
NPK 21150000256
Program Studi S-1 Manajemen

Dosen Pembimbing :
Dr. M. Anhar, SE., M.Sc., Ak., CA.

**PENGARUH PROFITABILITAS, LEVERAGE DAN
GROWTH OPPORTUNITY TERHADAP NILAI
PERUSAHAAN (Studi Kasus Sektor Kimia Di Bursa
Efek Indonesia Tahun 2005-2018)**

ABSTRAK

Tujuan perusahaan adalah memaksimalkan nilai perusahaan bagi kemakmuran para pemegang saham. Penelitian ini bertujuan untuk mengetahui pengaruh profitabilitas, leverage dan growth opportunity terhadap nilai perusahaan. Populasi dari penelitian ini adalah perusahaan sektor kimia yang terdaftar di Bursa Efek Indonesia tahun 2005-2018, berjumlah 13 perusahaan dengan sampel penelitian berjumlah 4 perusahaan yang diambil dengan menggunakan metode *Purposive Sampling*. Penelitian ini menggunakan pendekatan kuantitatif dengan sumber data yang digunakan data sekunder. Data pada penelitian ini diperoleh dari Bursa Efek Indonesia (BEI). Analisis data yang digunakan adalah analisis regresi data panel dengan alat bantu aplikasi *eviews* versi 10. Hasil penelitian ini menunjukkan bahwa growth opportunity berpengaruh terhadap nilai perusahaan sedangkan profitabilitas dan leverage tidak berpengaruh terhadap nilai perusahaan.

Kata kunci : Profitabilitas, Leverage, Growth Opportunity, Nilai Perusahaan

Lusiana
NPK 21150000256
Program Studi S-1 Management

Supervisor :
Dr. M. Anhar, SE., M.Sc., Ak., CA.

**EFFECT OF PROFITABILITY, LEVERAGE AND
GROWTH OPPORTUNITY ON CORPORATE
VALUES (Case Study of the Chemical Sector in the
Indonesia Stock Exchange in 2005-2018)**

ABSTRACT

The company's goal is to maximize the firm value for the prosperity of the shareholders. This study aims to determine the effect of profitability, leverage and growth opportunity on firm value. The population of this study is the chemical sector companies listed on the Indonesia Stock Exchange in 2005-2018, amounting to 13 companies with a sample of 4 companies taken using the Purposive Sampling method. This research uses a quantitative approach with data sources used secondary data. The data in this study were obtained from the Indonesian Stock Exchange (IDX). Analysis of the data used is panel data regression analysis with eviews application tool version 10. The results of this study indicate that growth opportunity affects firm value while profitability and leverage do not affect firm value.

Keywords : profitability, Leverage, Growth Opportunity, Firm Value

DAFTAR ISI

	Halaman
HALAMAN JUDUL	i
HALAMAN PERNYATAAN KEASLIAN SKRIPSI	ii
PERSETUJUAN PEMBIMBING	iii
HALAMAN PENGESAHAN	iv
HALAMAN PERNYATAAN PERSUTUJUAN PUBLIKASI SKRIPSI	vii
ABSTRAK	viii
DAFTAR ISI	x
DAFTAR TABEL	xv
DAFTAR GAMBAR	xvi
DAFTAR LAMPIRAN	xvii
BAB I PENDAHULUAN	1
1.1 Latar Belakang Masalah	1
1.2 Rumusan Masalah	7
1.3 Tujuan Penelitian	7
1.4 Manfaat Penelitian	8
BAB II KAJIAN PUSTAKA	9
2.1 Penelitian Terdahulu	9
2.2 Landasan Teori	14

2.2.1	Nilai Perusahaan	14
2.2.2	Profitabilitas	14
2.2.3	Leverage	16
2.2.4	Growth Opportunity	17
2.3	Hubungan Antar Variabel Penelitian	18
2.3.1	Pengaruh Profitabilitas Terhadap Nilai Perusahaan	18
2.3.2	Pengaruh Leverage Terhadap Nilai Perusahaan	18
2.3.3	Pengaruh growth Opportunity Terhadap Nilai Perusahaan	18
2.4	Hipotesis Penelitian	18
2.5	Kerangka Pemikiran	20
BAB III METODOLOGI PENELITIAN.....		21
3.1	Strategi Penelitian	21
3.1.1	Metode Penelitian	21
3.2	Populasi dan Sampel Penelitian	22
3.2.1	Populasi Penelitian	22
3.2.2	Teknik Pengambilan Sampel	22
3.2.3	Sampel Penelitian	22
3.3	Data dan Metode Pengumpulan Data	24
3.3.1	Data Penelitian	24
3.3.2	Metode Pengumpulan Data	24

3.4	Operasional Variabel	25
3.4.1	Variabel Dependen	25
3.4.2	Variabel Independen	25
3.5	Metode Analisa Data	27
3.5.1	Statistik Deskriptif	27
3.5.2	Uji Asumsi Klasik	29
3.5.2.1	Uji Normalitas	29
3.5.2.2	Uji Multikolinelitas	29
3.5.2.3	Uji Heteroskedastisitas	29
3.5.2.4	Uji Autokorelasi	30
3.5.3	Analisis Regresi Linier Berganda	30
3.5.4	Pemilihan Model Estimasi Data Panel	31
3.5.5	Uji Kesesuaian Model	33
3.5.6	Koefisien Determinasi (R^2)	35
3.5.7	Pengujian Hipotesis	35
3.5.7.1	Uji Parsial (Uji T)	35
3.5.7.2	Uji Model (Uji F)	36
BAB IV	HASIL PEMBAHASAN	37
4.1	Gambaran Umum Objek Penelitian	37
4.2	Analisis Data Penelitian Dan Pengujian Hipotesis	39
4.2.1	Analisis Statistik Deskriptif.....	39

4.3	Uji Asumsi Klasik	41
4.3.1	Uji Normalitas	42
4.3.2	Uji Multikolinearitas	43
4.3.3	Uji Heterokedastisitas	43
4.3.4	Uji Autokorelasi	44
4.4	Metode Estimasi Model Regresi Data Panel	46
4.5	Uji Pemilihan Model Regresi Data Panel	48
4.5.1	Uji Chow	48
4.5.2	Uji Hausman	49
4.5.3	Uji Lagrange Multiplier	49
4.6	Analisis Regresi Linier Berganda	52
4.7	Pengujian Hipotesis	53
4.7.1	Uji Parsial (Uji T)	53
4.7.2	Uji Model (Uji F)	54
4.8	Koefisien Determinasi (R^2)	55
4.9	Persamaan Regresi	56
4.9.1	Pengaruh Profitabilitas Terhadap Nilai Perusahaan	56
4.9.2	Pengaruh Leverage Terhadap Nilai Perusahaan	56
4.9.3	Pengaruh Growth Oppoturnity Terhadap Nilai Perusahaan	57

BAB V PENUTUP	58
5.1 Kesimpulan.....	58
5.2 Saran.....	58
DAFTAR REFERENSI	60
LAMPIRAN	64
DAFTAR RIWAYAT HIDUP	88

DAFTAR TABEL

	Halaman
Tabel 3.1 Proses Pengambilan Sampel	23
Tabel 3.2 Daftar Sampel Penelitian	23
Tabel 4.1 Hasil Analisis Deskriptif	40
Tabel 4.3 Uji Multikolinearitas	43
Tabel 4.4 Uji Heteroskedastisitas	44
Tabel 4.5 Uji Autokorelasi	45
Tabel 4.6 <i>Random Effect Model</i>	46
Tabel 4.7 <i>Fixed Effect Model</i>	47
Tabel 4.8 <i>Common Effect Model</i>	47
Tabel 4.9 Uji Chow	48
Tabel 4.10 Uji Hausman	49
Tabel 4.11 Uji Lagrange Multiplier	50
Tabel 4.12 <i>Common Effect Model</i>	51
Tabel 4.13 Analisis Linier Berganda	52
Tabel 4.14 Uji Parsial (Uji T)	53
Tabel 4.15 Uji Model (Uji F)	55
Tabel 4.16 Koefisien Determinasi (R^2)	55

DAFTAR GAMBAR

	Halaman
Gambar 1.1 Produk Domestik Bruto	2
Gambar 2.1 Kerangka Pemikiran	12
Gambar 3.1 Pengambilan Keputusan Uji T	36
Gambar 4.1 Uji Normalitas	42

DAFTAR LAMPIRAN

	Halaman
Lampiran 1 Daftar Perusahaan Sektor Kimia yang Menjadi Populasi	64
Lampiran 2 Daftar Perusahaan Sektor Kimia yang Menjadi Sampel	65
Lampiran 3 Data Profitabilitas (ROE), Leverage (DER), Growth Opportunity (PER) dan Nilai perusahaan (PBV) Penelitian.....	66
Lampiran 4 Hasil Perhitungan Variabel Nilai Perusahaan	68
Lampiran 5 Hasil Perhitungan Variabel Profitabilitas	70
Lampiran 6 Hasil Perhitungan Variabel Leverage	72
Lampiran 7 Hasil Perhitungan Variabel Growth Opportunity	74
Lampiran 8 Hasil Pengujian Analisis Deskriptif	76
Lampiran 9 Hasil Pengujian Normalitas	77
Lampiran 11 Hasil Pengujian Multikolinearitas	78
Lampiran 11 Hasil Pengujian Heterokedastisitas	79
Lampiran 12 Hasil Pengujian Autokorelasi	80
Lampiran 13 Hasil Pengujian <i>Random Effect Model</i>	81
Lampiran 14 Hasil Pengujian <i>Fixxed Effect Model</i>	82
Lampiran 15 Hasil Pengujian <i>Common Effect Model</i>	83
Lampiran 16 Hasil Pengujian Chow Test	84
Lampiran 17 Hasil Pengujian Hausman Test	85
Lampiran 18 Hasil Pengujian Lagrange Multiplier	86

Lampiran 18 Hasil Analisis Regresi Berganda 87