

**PENGARUH RATIO PROFITABILITAS,
LIKUIDITAS, AKTIVITAS TERHADAP *FINANCIAL*
*DISTRESS***

(Perusahaan Manufaktur Sektor Industri Barang Konsumsi Tahun 2015 – 2019)

SKRIPSI

**FEBRY INDRAWAN SAPUTRA
11150000226**



**LAPORAN INI DIAJUKAN UNTUK MELENGKAPI SEBAGIAN
PERSYARATAN MENJADI SARJANA EKONOMI**

**PROGRAM STUDI STRATA 1 AKUNTANSI
SEKOLAH TINGGI ILMU EKONOMI INDONESIA
JAKARTA
2020**

**PENGARUH RATIO PROFITABILITAS,
LIKUIDITAS, AKTIVITAS TERHADAP *FINANCIAL*
*DISTRESS***

(Perusahaan Manufaktur Sektor Industri Barang Konsumsi Tahun 2015 – 2019)

SKRIPSI

**FEBRY INDRAWAN SAPUTRA
11150000226**



**LAPORAN INI DIAJUKAN UNTUK MELENGKAPI SEBAGIAN
PERSYARATAN MENJADI SARJANA EKONOMI**

**PROGRAM STUDI STRATA 1 AKUNTANSI
SEKOLAH TINGGI ILMU EKONOMI INDONESIA
JAKARTA
2020**

PERNYATAAN KEASLIAN SKRIPSI

Saya menyatakan dengan sesungguhnya bahwa skripsi dengan judul :

PENGARUH RATIO PROFITABILITAS, LIKUIDITAS, AKTIVITAS TERHADAP *FINANCIAL DISTRESS*

(Perusahaan Manufaktur Sektor Industri Barang Konsumsi Tahun 2015 – 2019)

yang disusun untuk melengkapi sebagian persyaratan menjadi Sarjana Akuntansi (S.Ak) pada Program Studi S-1 Akuntansi, Sekolah Tinggi Ilmu Ekonomi Indonesia (STEI) Jakarta, sejauh yang saya ketahui bukan merupakan tiruan, duplikasi ataupun plagiat dari karya ilmiah yang sudah dipublikasikan dan atau pernah dipakai untuk mendapatkan gelar kesarjanaan di lingkungan STEI dan Perguruan Tinggi lainnya, kecuali bagian yang sumber informasinya dicantumkan sebagaimana mestinya. Jika kemudian hari dapat dibuktikan bahwa terdapat unsur tiruan, duplikasi ataupun plagiat, maka saya bersedia menerima sanksi sesuai peraturan perundang-undangan yang berlaku.

Jakarta, 20 Februari 2021



FEBRY INDRAWAN SAPUTRA

NPM : 11150000226

PERSETUJUAN PEMBIMBING

Skripsi dengan judul :

PENGARUH RATIO PROFITABILITAS, LIKUIDITAS, AKTIVITAS TERHADAP *FINANCIAL DISTRESS*

(Perusahaan Manufaktur Sektor Industri Barang Konsumsi Tahun 2015 – 2019)

dibuat untuk melengkapi sebagian persyaratan menjadi Sarjana Akuntansi (S.Ak) di Program Studi S-1 Akuntansi, Sekolah Tinggi Ilmu Ekonomi Indonesia. Skripsi ini ditulis dibawah bimbingan Dr. Tutty Nuryati SE., M.AK., BKP. dan diketahui oleh Kepala Program Studi S-1 Akuntansi, serta dinyatakan memenuhi syarat sebagai skripsi pada Program Studi S-1 Akuntansi, sekolah Tinggi Ilmu Ekonomi Indonesia, Jakarta.

Jakarta, 20 Februari 2021

Pembimbing

Kepala Program Studi S-1 Akuntansi



Dr. Tutty Nuryati SE., M.AK., BKP.

Siti Almurni S.E., M.AK., CAP, CAAT

HALAMAN PENGESAHAN





Skripsi dengan judul :

PENGARUH RATIO PROFITABILITAS, LIKUIDITAS, AKTIVITAS TERHADAP *FINANCIAL DISTRESS*

(Perusahaan Manufaktur Sektor Industri Barang Konsumsi Tahun 2015 – 2019)

Telah diuji dalam suatu sidang skripsi yang diselenggarakan oleh Program Studi S-1 Akuntansi Sekolah Tinggi Ilmu Ekonomi Indonesia pada tanggal 23 Februari 2021 dengan nilai **A-**.....

Panitia Ujian Skripsi

1. ; Siti Almurni, S.E., M.Ak., CAP., CAAT.
(Kepala Program Studi S-1 Akuntansi)
2. ; Dr. Tutty Nuryati SE., M.AK., BKP.
(Pembimbing)
3.  Juniarti SE, M.Ak
(Dosen Penguji 1)
4. ; Muhammad Yusuf, SE, M.Ak
(Dosen Penguji 2)

KATA PENGANTAR

Segala puji syukur bagi Allah Subhanahu Wata'ala yang telah melimpahkan berbagai nikmat baik itu nikmat iman dan nikmat islam hingga melimpahkan segala rahmat dan hidayah-Nya. Dan tidak lupa pula Sholawat dan Salam tercurahkan dan dilimpahkan kepada manusia mulia yang menjadi teladan seluruh makhluk yairu Nabi besar Muhammad ﷺ yang telah menyelamatkan umat manusia dari zaman jahiliyah menuju zaman yang terang penuh dengan ilmu pengetahuan. Sehingga pada kesempatan kali ini penulis mampu menyelesaikan penulisan skripsi dengan judul “Pengaruh Profitabilitas, Likuiditas dan Aktivitas terhadap *Financial Distress* pada Perusahaan Manufaktur Sub Sektor Barang Konsumsi Yang Terdaftar Di Bursa Efek Indonesia Tahun 2015-2019”. Skripsi ini ditunjukkan sebagai syarat tugas akhir sebagai syarat mendapatkan gelar sarjaan strata 1.

Dengan telah terselesaikannya skripsi ini, penulis sangat menyadari bahwa telah mendapat banyak dukungan dari berbagai pihak yang telah memberi dukungan moril dan materil. Oleh karena itu, pada kesempatan kali ini dengan penuh ketulusan hati penulis mengucapkan terimakasih kepada :

1. Ibu Dr. Tutty Nuryati SE., M.AK., BKP. selaku dosen pembimbing yang telah menyediakan waktu, tenaga dan pikiran untuk peneliti dalam penyusunan skripsi ini.
2. Bapak H. Agustian Burda, BSBA, MBA selaku Kepala Yayasan Pendidikan Fatahillah Jakarta.
3. Bapak Drs. Ridwan Maronrong, MSi selaku Ketua Sekolah Tinggi Ilmu Ekonomi Indonesia.
4. Ibu Siti Almurni, S.E., M.Ak, CAP, CAAT., selaku Kepala Program Studi S-1 Akuntansi
5. Ibu Emiyarni M. Nur, Dra. M. Pd. selaku dosen Pembimbing Akademik.
6. Segenap dosen Sekolah Tinggi Ilmu Ekonomi Indonesia atas ilmu, bimbingan dan nasihat yang telah diberikan selama proses menyelesaikan studi.
7. Kedua Orang Tua Bapak Agus Nawan dan Ibu Iin Huzaemah dan kedua adik saya Nadya Rahma Putri dan Amanda Dhia Kamila yang telah memberikan banyak dukungan moril, doa, kasih sayang, dan perhatian tanpa ternilai yang diberikan dan semangat kalian yang mengharapakan saya untuk sukses.

8. Muhammad Dwi Rusdianto, Kukuh Aditya, Alvian Marisywan, Firmasyah Adi Pratama (Goceng Squad) yang sudah mensupport selama berkuliah dan sudah memberikan dukangan moril kepada peneliti dan selalu ada dikala suka dan duka.
9. Tarra, Nabil, Efa, Anet, Dwirahma, lutfi kurniasari, Samita, Lina, Zulham, ari, Irpan, Ana Diva Fadhi Akbar, Ikhsan Nurhadi, Herlijon, Muhammad Yazid Abdul Azis, Dhea Putri Yuen, Atul, Fatimah Suciwati, Nadya Astari yang sudah memberikan support dan nanya kapan wisuda.
10. Hasan, Dluha, Fais, Indra, Azis, Abdullah, Fuad, Afif, Reza, Mbi, Naway, Ipan, Oyob, Ije (PLN Fams), Ami, Faizah, Rantisyi, Shoffi, yang telah mendukung saya secara moril dan menemani saya untuk mengerjakan skripsi
11. Pak Jarwo, Burhan, Kiki, David, Anom, Ricky, Dewo, Pore, Lutfi, Rizal, Gagah, Robi, Pedro, Anto, Oki, Ciprik, Emon, Fuad, Fadli, Aldi, Raya, Havana Adventure Team, Menteng Pulo Squad yang telah mendukung saya secara moril.
12. Sahabat dan teman-teman Akuntansi C angkatan 2015, atas kebersamaan selama hampir 4 tahun ini yang memberikan penuh makna, penuh cerita sehingga sampai saat ini penulis mampu menempuh studi di Sekolah Tinggi Ilmu Ekonomi Indonesia.

Dan kepada semua pihak yang belum dapat disebutkan satu persatu yang banyak memberikan banyak bantuan, hanya Allah yang akan mampu membalas kebaikan kepada semuanya. Semoga skripsi ini dapat bermanfaat dan menjadi dasar dalam meneruskan pada penulisan skripsi selanjutnya. Aamin ya Rabb al-'alamin.

Jakarta, 20 Februari 2021



FEBRY INDRAWAN SAPUTRA

NPM 11150000226

**HALAMAN PERNYATAAN PERSETUJUAN
PUBLIKASI SKRIPSI UNTUK KEPENTINGAN
AKADEMIS**

Sebagai sivitas akademik Sekolah Tinggi Ilmu Ekonomi Indonesia, saya yang bertanda-tangan dibawah ini :

Nama : FEBRY INDRAWAN SAPUTRA

NPM : 11150000226

Program Studi : Strata – 1 Akuntansi

Jenis Karya : Skripsi

Demi pengembangan ilmu pengetahuan, menyetujui untuk memberikan kepada Sekolah Tinggi Ilmu Ekonomi Indonesia **Hak Bebas Royalti Noneklusif (Non-exclusive Royalty-Free Right)** atas skripsi yang berjudul:

**PENGARUH RATIO PROFITABILITAS,
LIKUIDITAS, AKTIVITAS TERHADAP *FINANCIAL
DISTRESS***

(Perusahaan Manufaktur Sektor Industri Barang Konsumsi Tahun 2015 – 2019)

Beserta perangkat yang ada (jika diperlukan). Dengan Hak Bebas Royalti Noneklusif ini Sekolah Tinggi Ilmu Ekonomi Indonesia berhak menyimpan, mengalihmedia/format-kan, mengolah dalam bentuk pangkalan data (*database*) merawat, dan mempublikasikan skripsi saya selama tetap mencantumkan nama saya sebagai penulis dan pemilik Hak Cipta.

Demikian pernyataan ini saya buat dengan sebenarnya.

Dibuat di : Jakarta

Pada Tanggal : 20 Februari 2021

Yang Menyatakan,



FEBRY INDRAWAN SAPUTRA

**PENGARUH PROFITABILITAS, LIKUIDITAS
DAN AKTIVITAS TERHADAP *FINANCIAL
DISTRESS***

**(Perusahaan Manufaktur Sub Sektor Barang Konsumsi yang
Terdaftar di Bursa Efek Indonesia pada Tahun 2015-2019)**

ABSTRAK

Penelitian ini bertujuan untuk menguji apakah memiliki pengaruh antara Profitabilitas, Likuiditas dan Aktivitas terhadap *Financial Distress* pada Perusahaan Manufaktur Sub Sektor Barang Konsumsi yang terdaftar di Bursa Efek Indonesia tahun 2015-2019.

Penelitian ini menggunakan jenis penelitian deskriptif pendekatan kuantitatif, yang diukur dengan menggunakan metode berbasis regresi linier berganda dengan bantuan software Eviews 11. Populasi pada penelitian ini merupakan perusahaan Barang Konsumsi yang terdaftar di Bursa Efek Indonesia tahun 2015-2019. Sampel ditentukan berdasarkan metoda *purposive sampling*, dengan jumlah sampel sebanyak 23 perusahaan Barang Konsumsi. Sehingga total observasi dalam penelitian ini sebanyak 115 observasi. Data yang digunakan dalam penelitian ini berupa data sekunder yang diteliti dari laporan keuangan perusahaan yang didapat dari *website* Bursa Efek Indonesia.

Pengujian hipotesis dengan menggunakan uji *t* (parsial). Berdasarkan analisis regresi secara parsial, variabel Profitabilitas, Likuiditas dan Aktivitas memiliki pengaruh terhadap *Financial Distress* perusahaan Barang Konsumsi yang tercatat pada Bursa Efek Indonesia. Terlepas ada banyak faktor lain yang mempengaruhi *Financial Distress* yang tidak dilakukan peneliti.

Kata Kunci : Return On Asset (ROA), Current Assets (CR), Total Asset Turnover (TATO) dan Financial Distress

Febry Indrawan Saputra
NPM : 11150000226
Program Studi : S-1 Akuntansi

Dosen Pembimbing :
Dr. Tutty Nuryati SE., M.AK., BKP.

EFFECT OF PROFITABILITY, LIQUIDITY AND ACTIVITY ON FINANCIAL DISTRESS

***(Consumer Goods Sub-Sector Manufacturing
Companies Listed on the Indonesia Stock Exchange in
2015-2019)***

ABSTRACT

This study aims to test whether it has an influence between Profitability, Liquidity and Activity on Financial Distress in Manufacturing Companies in the Consumer Goods Sub-Sector listed on the Indonesia Stock Exchange in 2015-2019.

This research uses a descriptive quantitative approach, which is measured using multiple linear regression-based methods with the help of Eviews 11 software. The population in this study is a consumer goods company listed on the Indonesia Stock Exchange in 2015-2019. The sample is determined based on the purposive sampling method, with a total sample of 23 consumer goods companies. So that the total observations in this study were 115 observations. The data used in this research is secondary data which is examined from the company's financial statements obtained from the Indonesia Stock Exchange website.

Hypothesis testing using the t test (partial). Based on partial regression analysis, the variable Profitability, liquidity and activity have an influence on the financial distress of consumer goods companies listed on the Indonesia Stock Exchange. Apart from that, there are many other factors that influence financial distress that researchers do not do.

Keywords: *Return On Asset (ROA), Current Assets (CR), Total Asset Turnover (TATO) dan Financial Distress*

DAFTAR ISI

	Halaman
HALAMAN JUDUL	i
HALAMAN PERNYATAAN KEASLIAN SKRIPSI	ii
PERSETUJUAN PEMBIMBNG	iii
HALAMAN PENGESAHAN	iv
KATA PENGANTAR	v
HALAMAN PERNYATAAN PERSETUJUAN PUBLIKASI SKRIPSI.....	vii
ABSTRAK	viii
<i>ABSTRACT</i>	ix
DAFTAR ISI	x
DAFTAR GAMBAR	xiii
DAFTAR TABEL	xiv
 BAB I PENDAHULUAN	
1.1 Latar Belakang.....	1
1.2 Rumusan Masalah.....	7
1.3 Tujuan Penelitian	7
1.4 Manfaat Penelitian	7
 BAB II KAJIAN PUSTAKA	
2.1 Review Hasil Penelitian Terdahulu	8
2.2 Landasan Teori	14
2.2.1 <i>Financial Distress</i>	14
2.2.1.1 Pengertian <i>Financial Distress</i>	14
2.2.1.2 Jenis-Jenis <i>Financial Distress</i>	15
2.2.1.3 Kategori <i>Financial Distress</i>	16
2.2.1.4 Pengukuran <i>Financial Distres</i>	17
2.2.2 Profitabilitas	19
2.2.2.1 Pengertian Profitabilitas	19
2.2.2.2 Tujuan Profitabilitas	21

2.2.2.3 Jenis-Jenis Profitabilitas	22
2.2.2.4 Perhitungan Profitabilitas	23
2.2.3 Likuiditas	24
2.2.3.1 Pengertian Likuiditas.....	24
2.2.3.2 Tujuan dan Manfaat Likuiditas	24
2.2.3.3 Jenis-Jenis Likuiditas	25
2.2.3.4 Perhitungan Likuiditas.....	26
2.2.4 Rasio Aktivitas	27
2.2.4.1 Pengertian Rasio Aktivitas	27
2.2.4.2 Tujuan Rasio Aktivitas	28
2.2.4.3 Jenis-Jenis Rasio Aktivitas	29
2.2.4.4 Pengukuran Rasio Aktivitas.....	30
2.2.5 Hubungan antar Variabel	30
2.2.5.1 Hubungan Profitabilitas dengan <i>Financial Distress</i>	30
2.2.5.2 Hubungan Likuiditas dengan <i>Financial Distress</i>	31
2.2.5.3 Hubungan Rasio Aktivitas dengan <i>Financial Distress</i> ...	33
2.2.6 Kerangka Pemikiran	34

BAB III METODE PENELITIAN

3.1 Strategi Penelitian.....	35
3.2 Populasi, dan Sampel	35
3.2.1 Populasi.....	35
3.2.2 Sampel.....	36
3.3 Data dan Metoda Pengumpulan Data	37
3.4 Operasional Variabel	37
3.4.1 Variabel Bebas (<i>Independent Variable</i>).....	37
3.4.2 Variabel Terikat (<i>Dependent Variable</i>)	40
3.5 Rancangan analisis.....	41
3.5.1 Statistik Deskriptif	41
3.5.2 Metode Analisis Regresi Data Panel	42
3.5.3 Uji Analisis Regresi Data Panel	44

	Halaman
3.5.3.1 Uji Chow.....	44
3.5.3.2 Uji <i>Hausman</i>	45
3.5.3.3 Uji <i>Lagrange Multiplier</i> (LM)	45
3.5.3.4 Uji Asumsi Klasik	46
3.5.3.5 Uji Hipotesis	48
 BAB IV HASIL DAN PEMBAHASAN	
4.1 Deskripsi Objek Penelitian.....	51
4.2 Analisis Data	55
4.2.1 Statistik Deskriptif.....	55
4.2.2 Analisis Regresi Data Panel	56
4.2.3 Pemilihan Uji Metode Estimasi.....	61
4.2.4 Uji Asumsi Klasik	63
4.2.5 Uji Hipotesis	66
4.3 Pembahasan Hasil Penelitian.....	70
 BAB V KESIMPULAN DAN SARAN	
5.1 Kesimpulan.....	75
5.2 Saran	76
5.3 Keterbatasan Penelitian.....	76
 DAFTAR REFERENSI	 77
LAMPIRAN	82
RIWAYAT HIDUP	92

DAFTAR GAMBAR

	Halaman
Gambar 1.1 : Grafik Pertumbuhan Barang Konsumsi	5
Gambar 2.1 : Kerangka Pemikiran.....	34
Gambar 4.1 : Hasil Uji Normlitas Data	64

DAFTAR TABEL

	Halaman
Tabel 3.1 : Hasil dari Kriteria Pemilihan Sampel Penelitian.....	36
Tabel 3.2 : Dasar Pengambilan Keputusan Autokorelasi.....	47
Tabel 4.1 : Hasil Statistik Deskriptif Variabel.....	55
Tabel 4.2 : Hasil Regresi <i>Common Effect Model</i>	57
Tabel 4.3 : Hasil Regresi <i>Fixed Effect Model</i>	59
Tabel 4.4 : Hasil Regresi <i>Random Effect Model</i>	60
Tabel 4.5 : Hasil Uji <i>Chow</i>	61
Tabel 4.6 : Hasil Uji <i>Hausman</i>	62
Tabel 4.7 : Hasil Kesimpulan Pengujian	63
Tabel 4.8 : Hasil Uji Multikolienaritas.....	65
Tabel 4.9 : Hasil Uji Heteroskedastisitas	66
Tabel 4.10 : Hasil Uji Regresi Linear Berganda.....	67
Tabel 4.11 : Hasil Perhitungan Uji t	68
Tabel 4.12 : Hasil Uji Simultan (uji-F)	69
Tabel 4.13 : Hasil Uji Koefisien Determinasi (R^2)	70