

**PENGARUH STRUKTUR MODAL, KEBIJAKAN
DIVIDEN, PROFITABILITAS, DAN UKURAN
PERUSAHAAN TERHADAP
NILAI PERUSAHAAN
(Studi Empiris Pada Perusahaan Subsektor Makanan
Dan Minuman Yang Terdaftar Di BEI Periode 2014 –
2018)**

SKRIPSI

**KRESNAYA BAYANG NUANSA
2114000147**



**PROGRAM STUDI STRATA 1 MANAJEMEN
SEKOLAH TINGGI ILMU EKONOMI INDONESIA
JAKARTA
2019**

**PENGARUH STRUKTUR MODAL, KEBIJAKAN
DIVIDEN, PROFITABILITAS, DAN UKURAN
PERUSAHAAN TERHADAP
NILAI PERUSAHAAN
(Studi Empiris Pada Perusahaan Subsektor Makanan
Dan Minuman Yang Terdaftar Di BEI Periode 2014 –
2018)**

SKRIPSI

**KRESNAYA BAYANG NUANSA
2114000147**



**SKRIPSI INI DIAJUKAN UNTUK MELENGKAPI SEBAGIAN
PERSYARATAN MENJADI SARJANA MANAJEMEN**

**PROGRAM STUDI STRATA 1 MANAJEMEN
SEKOLAH TINGGI ILMU EKONOMI INDONESIA
JAKARTA
2019**


PERNYATAAN KEASLIAN SKRIPSI

Saya menyatakan dengan sesungguhnya bahwa skripsi dengan judul :

**PENGARUH STRUKTUR MODAL, KEBIJAKAN DIVIDEN,
PROFITABILITAS, DAN UKURAN PERUSAHAAN TERHADAP NILAI
PERUSAHAAN
(Studi Empiris Pada Perusahaan Subsektor Makanan Dan Minuman Yang
Terdaftar Di BEI Periode 2014 – 2018)**

Yang disusun untuk melengkapi sebagian persyaratan menjadi Sarjana Manajemen (SM) pada Program Studi S-1 Manajemen, Sekolah Tinggi Ilmu Ekonomi Indonesia (STEI) Jakarta, sejauh yang saya ketahui bukan merupakan tiruan, duplikasi ataupun plagiat dari karya ilmiah yang sudah dipublikasikan dan atau pernah dipakai untuk mendapatkan gelar kesarjanaan dilingkungan STEI dan di Perguruan Tinggi lainnya, kecuali bagian yang sumber informasinya dicantumkan sebagaimana mestinya. Jika dikemudian hari dapat dibuktikan bahwa terdapat unsur tiruan, duplikasi ataupun plagiat, maka saya bersedia menerima sanksi sesuai dengan peraturan perundangan – undangan yang berlaku.

Jakarta, 20 September 2019



KRESNAYA BAYANG NUANSA
NPM 2114000147

PERSETUJUAN PEMBIMBING

Skripsi dengan judul :

**PENGARUH STRUKTUR MODAL, KEBIJAKAN DIVIDEN,
PROFITABILITAS, DAN UKURAN PERUSAHAAN TERHADAP NILAI
PERUSAHAAN**

**(Studi Empiris Pada Perusahaan Subsektor Makanan Dan Minuman Yang
Terdaftar Di BEI Periode 2014 – 2018)**

Dibuat untuk melengkapi sebagian persyaratan menjadi Sarjana Manajemen (SM) di Program Studi S-1 Manajemen, Sekolah Tinggi Ilmu Ekonomi Indonesia. Skripsi ini ditulis dibawah bimbingan Dr. Iman Sofian Suriawinata, SE., Ak, MBA., M.Com (Hons)., CA., CPC dan diketahui oleh Kepala Program Studi S-1 Manajemen, serta dinyatakan memenuhi syarat sebagai skripsi pada Program Studi S-1 Manajemen, Sekolah Tinggi Ilmu Ekonomi Indonesia, Jakarta

Jakarta, 20 September 2019

Pembimbing,

Kepala Program Studi S-1 Manajemen,



Dr. Iman Sofian Suriawinata, SE., Ak,
MBA., M.Com (Hons)., CA., CPC

Drs. Sumitro, M.Sc

HALAMAN PENGESAHAN





Skripsi dengan judul :

**PENGARUH STRUKTUR MODAL, KEBIJAKAN DIVIDEN,
PROFITABILITAS, DAN UKURAN PERUSAHAAN TERHADAP NILAI
PERUSAHAAN**

**(Studi Empiris Pada Perusahaan Subsektor Makanan Dan Minuman Yang
Terdaftar Di BEI Periode 2014 – 2018)**

telah diuji dalam suatu sidang skripsi yang diselenggarakan oleh Program Studi S-1 Manajemen Sekolah Tinggi Ilmu Ekonomi Indonesia pada tanggal 20 September 2019 dengan nilai 80 (A)

Panitia Ujian Skripsi

1.  ; Drs. Sumitro, M.Sc (Kepala Prodi S-1 Manajemen)
2.  ; Dr. Iman Sofian Suriawinata, SE., Ak, MBA.,
M.Com (Hons)., CA., CPC (Pembimbing)
3.  ; Drs. Subekti Singgih H, M.Sc (Penguji 1)
4.  ; Asep Saefurahman, SE., ME (Penguji 2)

KATA PENGANTAR

Puji syukur peneliti panjatkan atas kehadiran Allah SWT berkat karunia-Nya, sehingga peneliti dapat menyelesaikan skripsi yang merupakan sebagian, persyaratan dalam memperoleh gelar Sarjana Manajemen, Sekolah Tinggi Ilmu Ekonomi Indonesia (STEI), Jakarta.

Skripsi ini dapat diselesaikan berkat bantuan, bimbingan dan dorongan dari berbagai pihak, sehingga semua kendala yang dihadapi dapat diatasi dengan baik. Pada kesempatan ini disampaikan ungkapan terima kasih yang setulusnya kepada :

1. Dr. Iman Sofian Suriawinata, SE., Ak, MBA., M.Com (Hons)., CA., CPC selaku dosen pembimbing yang telah menyediakan waktu, tenaga dan pikiran untuk mengarahkan peneliti dalam penyusunan skripsi ini.
2. Drs. Subekti Singgih H, M.Sc dan Asep Saefurahman, SE., MM selaku dosen penguji yang telah meluangkan waktu dan tenaga atas saran dan kritikan selama proses sidang.
3. Bapak Drs. Ridwan Maronrong, M.Sc, selaku Ketua Sekolah Tinggi Ilmu Ekonomi Indonesia (STEI).
4. Bapak Drs. Sumitro, M.Sc selaku Kepala Program Studi S-1 Manajemen Sekolah Tinggi Ilmu Ekonomi Indonesia (STEI).
5. Segenap dosen di Program Studi S-1 Manajemen, Sekolah Tinggi Ilmu Ekonomi Indonesia (STEI), atas ilmu yang telah diberikan selama masa perkuliahan sampai penulis menyelesaikan study.
6. Kepada kedua Orang Tua saya, Ibu Siti Rochani dan Ayah Sugiri yang telah berdoa sepanjang waktu untuk kebaikan dan masa depan saya anak-anaknya dalam menggapai apa yang diinginkannya.
7. Kepada sahabat – sahabat saya, Yogi, Dhika, Rizka, Okta, Rama, Denry, Bagas dan sahabat lainnya yang tidak dapat disebutkan satu persatu yang selalu mendukung saya dan menyemangati selama menyelesaikan *study*.
8. Kepada sahabat – sahabat lainnya Fitri, Josua, Nanda, Asih, Uti, Alif, Bang Iyas, Bang Januar, Oktaviana yang memberikan bantuan apapun

dalam masa perkuliahan, serta kebahagiaan dalam canda sehingga dapat memberikan pencerahan dan penyegaran dalam pikiran saya, sehingga dapat menyelesaikan *study*.

Peneliti menyadari sepenuhnya bahwa dalam skripsi ini masih terdapat kekurangan atau kelemahan. Untuk itu, peneliti mengharapkan kritik dan saran untuk penyempurnaan skripsi ini.

Jakarta, 20 September 2019

KRESNAYA BAYANG NUANSA
NPM 2114000147

HALAMAN PERSETUJUAN PUBLIKASI SKRIPSI UNTUK KEPENTINGAN AKADEMIS

Sebagai aktivitas akademik Sekolah Tinggi Ilmu Ekonomi Indonesia, saya yang bertanda tangann dibawah ini:

Nama : Kresnaya Bayang Nuansa
NPM : 2114000147
Program Studi : S1 Manajemen
Jenis Karya : Skripsi

Demi pengembangan ilmu pengetahuan, menyetujui untuk memberikan kepada Sekolah Tinggi Ilmu Ekonomi Indonesia **Hak Bebas Royalti Noneksklusif** (*Non-exclusive Royalty – Free Right*) atas skripsi saya yang berjudul:

**PENGARUH STRUKTUR MODAL, KEBIJAKAN DIVIDEN,
PROFITABILITAS, DAN UKURAN PERUSAHAAN TERHADAP NILAI
PERUSAHAAN
(Studi Empiris Pada Perusahaan Subsektor Makanan Dan Minuman Yang
Terdaftar Di BEI Periode 2014 – 2018)**

Beserta perangkat yang ada (jika diperlukan). Dengan Hak Bebas Royalti Noneksklusif ini Sekolah Tinggi Ilmu Ekonomi Indonesia berhak menyimpan, mengalihmedia/formatkan, mengelola dalam bentuk pangkalan data (database), merawat, dan mempublikasikan skripsi saya selama tetap mencantumkan nama sebagai penulis dan sebagai pemilik Hak Cipta.

Demikian pernyataan ini saya buat dengan sebenarnya.

Dibuat di : Jakarta
Pada tanggal : 20 September 2019

Yang menyatakan

KRESNAYA BAYANG NUANSA
NPM 2114000147

Kresnaya Bayang Nuansa NPM: 2114000147 Program Studi S-1 Manajemen	Dosen Pembimbing: Dr. Iman Sofian Suriawinata, SE., Ak, MBA., M.Com (Hons)., CA., CPC
--	--

**PENGARUH STRUKTUR MODAL, KEBIJAKAN DIVIDEN,
PROFITABILITAS, DAN UKURAN PERUSAHAAN TERHADAP NILAI
PERUSAHAAN
(Studi Empiris Pada Perusahaan Subsektor Makanan Dan Minuman Yang
Terdaftar Di BEI Periode 2014 – 2018)**

ABSTRAK

Penelitian ini bertujuan untuk mengetahui pengaruh struktur modal, kebijakan dividen, profitabilitas dan ukuran perusahaan terhadap nilai perusahaan.

Penelitian ini merupakan penelitian asosiatif. Populasi dalam penelitian ini adalah semua perusahaan subsektor makanan dan minuman yang terdaftar di Bursa Efek Indonesia (BEI) periode 2014-2018 sebanyak 26 perusahaan. Metode *sampling* yang digunakan dalam penelitian menggunakan adalah *purposive sampling*. Sampel perusahaan di dalam penelitian ini menggunakan perusahaan makanan dan minuman tahun 2014-2018 dengan jumlah 13 perusahaan sampel. Data yang digunakan adalah data sekunder. Analisis data penelitian ini menggunakan analisis regresi berganda, dengan alat analisis *Eviews 10*.

Hasil penelitian ini menunjukkan kebijakan dividen berpengaruh positif dan signifikan terhadap nilai perusahaan karena $p\text{-value} < 0,05$. Sedangkan struktur modal, profitabilitas, ukuran perusahaan tidak berpengaruh positif dan signifikan terhadap nilai perusahaan karena $p\text{-value} > 0,05$. Hasil pengujian menunjukkan nilai $adjusted R^2$ 0,916952 yang berarti bahwa kemampuan variabel independen dalam menjelaskan variabel dependen (nilai perusahaan) sebesar 92%, sedangkan sisanya yaitu 8% dijelaskan oleh variabel lain yang tidak diteliti dalam penelitian ini.

Simpulan dari penelitian ini adalah kebijakan dividen berpengaruh signifikan terhadap nilai perusahaan. Sedangkan struktur modal, profitabilitas, ukuran perusahaan tidak berpengaruh signifikan terhadap nilai perusahaan.

Kata Kunci : Struktur modal, kebijakan dividen, profitabilitas, ukuran perusahaan, nilai perusahaan.

Kresnaya Bayang Nuansa NPM: 2114000147 Bachelor of Management	Advisor : Dr. Iman Sofian Suriawinata SE., Ak, MBA., M.Com (Hons)., CA., CPC
---	--

***THE INFLUENCE OF CAPITAL STRUCTURE, DIVIDEND POLICY,
PROFITABILITY AND FIRM SIZE ON FIRM VALUE
(Empirical Study on Food and Beverage Subsector Companies Listed on
Indonesia Stock Exchange Period 2014-2018)***

ABSTRACT

This study aims to determine the effect of capital structure, dividend policy, profitability and firm size on firm value.

This research is an associative research. The population in this study were all food and beverage subsector companies listed on the Indonesia Stock Exchange (IDX) for the 2014-2018 period of 26 companies. The sampling method used in the study using is purposive sampling. The sample companies in this study used food and beverage companies in 2014-2018 with a total of 13 sample companies. The data used is secondary data. Analysis of the data in this study used multiple regression analysis, with the Eviews 10 analysis tool.

The results of this study indicate that dividend policy has a positive and significant influence on firm value because the p-value <0.05. While capital structure, profitability, firm size do not have a positive and significant influence on firm value because p-value > 0.05. The test results show an adjusted R² value of 0,916952 which means that the ability of the independent variable in explaining the dependent variable (company value) is 92%, while the remaining 8% is explained by other variables not examined in this study.

The conclusion from this research is that dividend policy has a significant influence on firm value. While the capital structure, profitability, firm size does not significantly influence on firm value.

Kata Kunci : Capital structure, dividend policy, profitability, firm size, firm value.

DAFTAR ISI

	Halaman
HALAMAN JUDUL.....	i
HALAMAN PERNYATAAN KEASLIAN SKRIPSI	ii
PERSETUJUAN PEMBIMBING	iii
HALAMAN PENGESAHAN.....	iv
KATA PENGANTAR	v
HALAMAN PERNYATAAN PERSETUJUAN PUBLIKASI SKRIPSI.....	vii
ABSTRAK	viii
ABSTRACT	ix
DAFTAR ISI.....	x
DAFTAR TABEL.....	xiii
DAFTAR GAMBAR	xiv
DAFTAR RUMUS.....	xv
DAFTAR LAMPIRAN.....	xvi
BAB I PENDAHULUAN.....	1
1.1 Latar Belakang Masalah	1
1.2 Perumusan Masalah	6
1.3 Tujuan Penelitian	6
1.4 Manfaat Penelitian	7
BAB II KAJIAN PUSTAKA.....	8
2.1 Review Hasil – Hasil Penelitian Terdahulu.....	8
2.2 Landasan Teori.....	16
2.2.1 Teori Keagenan (<i>Agency Theory</i>).....	16
2.2.2 Struktur Modal.....	18
2.2.3 Kebijakan Dividen	20
2.2.4 Profitabilitas.....	22
2.2.5 Ukuran Perusahaan	23
2.2.6 Nilai Perusahaan	24
2.3 Hubungan Antar Variabel.....	25

	Halaman
2.3.1 Pengaruh Struktur Modal Terhadap Nilai Perusahaan	25
2.3.2 Pengaruh Kebijakan Dividen Terhadap Nilai Perusahaan.....	26
2.3.3 Pengaruh Profitabilitas Terhadap Nilai Perusahaan	27
2.3.4 Pengaruh Ukuran Perusahaan Terhadap Nilai Perusahaan.....	27
2.4 Kerangka Konseptual Penelitian.....	28
BAB III METODA PENELITIAN	29
3.1 Strategi Penelitian	29
3.2 Populasi dan Sampel	29
3.2.1 Populasi Penelitian.....	29
3.2.2 Sampel Penelitian	31
3.3 Data dan Metode Pengumpulan Data	32
3.4 Operasionalisasi Variabel	33
3.4.1 Variabel Dependen	33
3.4.2 Variabel Independen	33
3.5 Metode Analisis Data.....	35
3.5.1 Uji Statistik Deskriptif.....	35
3.5.2 Uji Asumsi Klasik.....	35
3.5.2.1 Uji Multikolonieritas.....	35
3.5.2.2 Uji Heteroskedastisitas	35
3.5.2.3 Uji Autokorelasi.....	36
3.5.3 Uji Kelayakan Model.....	36
3.5.4 Uji Hausman	37
3.5.5 Analisis Regresi Berganda.....	38
3.5.6 Uji Keofesien Determinasi (R^2).....	38
3.5.7 Uji Hipotesis	39
3.5.7.1 Uji t	39
BAB IV HASIL PENELITIAN DAN PEMBAHASAN.....	40
4.1 Deskriptif Objek Penelitian.....	40
4.2 Analisis Data	44
4.2.1 Statistik Deskriptif	44
4.2.2 Uji Asumsi Klasik.....	47

	Halaman
4.2.2.1 Uji Multikolonieritas	47
4.2.2.2 Uji Heteroskedastisitas	48
4.2.2.3 Uji Autokorelasi.....	49
4.2.3 Uji Hausman	50
4.2.4 Analisis Regresi Berganda.....	51
4.2.5 Uji Koefesien Determinasi (R^2).....	52
4.2.6 Pengujian Hipotesis	53
4.2.6.1 Uji t	53
4.3 Temuan Hasil Penelitian.....	54
4.3.1 Pengaruh Struktur Modal Terhadap Nilai Perusahaan	54
4.3.2 Pengaruh Kebijakan Dividen Terhadap Nilai Perusahaan.....	55
4.3.3 Pengaruh Profitabilitas Terhadap Nilai Perusahaan	55
4.3.4 Pengaruh Ukuran Perusahaan Terhadap Nilai Perusahaan.....	56
BAB V SIMPULAN DAN SARAN.....	57
5.1 Simpulan	57
5.2 Saran	58
5.3 Keterbatasan Penelitian.....	58
DAFTAR REFERENSI	59
LAMPIRAN.....	63

DAFTAR TABEL

	Halaman
Tabel 2.1	Penelitian Terdahulu 12
Tabel 3.1	Daftar Populasi 30
Tabel 3.2	Daftar Pemilihan Sampel..... 31
Tabel 3.3	Daftar Sampel 32
Tabel 4.1	Hasil Statistik Deskriptif 45
Tabel 4.2	Hasil Uji Multikolinieritas..... 47
Tabel 4.3	Hasil Uji Heteroskedastisitas..... 48
Tabel 4.4	Hasil Uji Autokorelasi 49
Tabel 4.5	Hasil Uji Hausman 50
Tabel 4.6	Hasil Regresi Panel dengan Fixed Effect 51
Tabel 4.7	Hasil Uji Koefisien Determinan (R^2) 52
Tabel 4.8	Hasil Uji t dan Uji Koefisien Determinan (R^2) 53

DAFTAR GAMBAR

	Halaman
Gambar 1.1 Data Rata – Rata Nilai PBV Beberapa Perusahaan.....	3
Gambar 2.1 Kerangka Pemikiran	28
Gambar 4.1 Perubahan Rata – Rata Nilai Perusahaan	47

DAFTAR RUMUS

	Halaman
Rumus 2.1	Pengukuran Struktur Modal..... 19
Rumus 2.2	Pengukuran Kebijakan Dividen..... 22
Rumus 2.3	Pengukuran Dividen per Lembar Saham..... 22
Rumus 2.4	Pengukuran Profitabilitas..... 23
Rumus 2.5	Pengukuran Ukuran Perusahaan 24
Rumus 2.6	Pengukuran Nilai Buku..... 24
Rumus 2.7	Pengukuran Nilai Perusahaan 24
Rumus 3.1	Persamaan Regresi Berganda..... 38

DAFTAR LAMPIRAN

	Halaman
Lampiran 1 Daftar Populasi	64
Lampiran 2 Daftar Sampel	63
Lampiran 3 Data Penelitian	66
Lampiran 4 Hasil Output Eviews 10.....	74
Lampiran 5 Surat Keterangan Riset Penelitian	78
Lampiran 6 Riwayat Hidup Peneliti.....	79