

PENGARUH *RETURN ON ASSET*, *RETURN ON EQUITY*, DAN *LEVERAGE* TERHADAP NILAI PERUSAHAAN

(Studi Empiris Pada Indeks Bisnis-27 Yang Terdaftar Di Bursa Efek Indonesia Tahun 2015-2019)

SKRIPSI

ADJIE IRHAMSYAH

2117000043



**PROGRAM STUDI STRATA-1 MANAJEMEN
SEKOLAH TINGGI ILMU EKONOMI INDONESIA**

JAKARTA

2021



Syahrul Effendi

Sabtu, 7 Agustus 2021

PENGARUH *RETURN ON ASSET*, *RETURN ON EQUITY*, DAN *LEVERAGE* TERHADAP NILAI PERUSAHAAN

(Studi Empiris Pada Indeks Bisnis-27 Yang Terdaftar Di Bursa Efek Indonesia Tahun 2015-2019)

SKRIPSI

ADJIE IRHAMSYAH

2117000043



**PROGRAM STUDI STRATA-1 MANAJEMEN
SEKOLAH TINGGI ILMU EKONOMI INDONESIA**

JAKARTA

2021

PERNYATAAN KEASLIAN SKRIPSI

Saya menyatakan dengan sesungguhnya bahwa skripsi dengan judul:

**PENGARUH *RETURN ON ASSET*, *RETURN ON EQUITY*, DAN
LEVERAGE TERHADAP NILAI PERUSAHAAN
(Studi Empiris Pada Indeks Bisnis-27 Yang Terdaftar Di Bursa Efek
Indonesia Tahun 2015-2019)**

yang disusun untuk melengkapi sebagian persyaratan menjadi Sarjana Manajemen (SM) Sekolah Tinggi Ilmu Ekonomi Indonesia (STEI) Jakarta, sejauh yang saya ketahui bukan merupakan tiruan, duplikasi ataupun plagiat dari karya ilmiah yang sudah dipublikasikan dan atau pernah dipakai untuk mendapatkan gelar kesarjanaan di lingkungan STEI dan di Perguruan Tinggi lainnya, kecuali bagian yang sumber informasinya dicantumkan sebagaimana mestinya. Jika dikemudian hari dapat dibuktikan bahwa terdapat unsur tiruan, duplikasi ataupun plagiat, maka saya bersedia menerima sanksi sesuai peraturan perundang-undangan yang berlaku.

Jakarta, 02 September 2021



Adjie Irhamsyah
NPM 21170000043

PERSETUJUAN PEMBIMBING

Skripsi dengan judul :

**PENGARUH *RETURN ON ASSET*, *RETURN ON EQUITY*, DAN
LEVERAGE TERHADAP NILAI PERUSAHAAN
(Studi Empiris Pada Indeks Bisnis-27 Yang Terdaftar Di Bursa Efek
Indonesia Tahun 2015-2019)**

Dibuat untuk melengkapi sebagian persyaratan menjadi Sarjana Manajemen di Program Studi S-1 Manajemen, Sekolah Tinggi Ilmu Ekonomi Indonesia. Skripsi ini ditulis di bawah bimbingan Syahrul Effendi, S.E., M.M. dan diketahui oleh Kepala Program Studi S-1 Manajemen, serta dinyatakan memenuhi syarat sebagai skripsi pada Program Studi S-1 Manajemen, Sekolah Tinggi Ilmu Ekonomi Indonesia, Jakarta.

Jakarta, 02 September 2021

Pembimbing,



Syahrul Effendi, S.E., M.M.

Kepala Program Studi S-1 Manajemen,



Muhammad Ramaditya, BBA, M.Sc





HALAMAN PENGESAHAN

Skripsi dengan judul :

**PENGARUH *RETURN ON ASSET*, *RETURN ON EQUITY*, DAN
LEVERAGE TERHADAP NILAI PERUSAHAAN
(Studi Empiris Pada Indeks Bisnis-27 Yang Terdaftar Di Bursa Efek
Indonesia Tahun 2015-2019)**

Telah diuji dalam suatu sidang skripsi yang diselenggarakan oleh Program Studi S-1 Manajemen Sekolah Tinggi Ilmu Ekonomi Indonesia pada tanggal 9 September 2021 dengan nilai A-.

Panitian Ujian Skripsi

1.  : Muhammad Ramaditya, BBA, M.Sc
(Kepala Program Studi S-1 Manajemen)
2.  : Syahrul Effendi, S.E., M.M.
(Pembimbing)
3.  : Dr. Dian Surya Sampurna, SE., MM
(Anggota Penguji)
4.  : Asep Saefurahman, SE., M.Si
(Anggota Penguji)

KATA PENGANTAR

Puji syukur penulis panjatkan kehadiran Allah SubhanallahuWa Ta'ala atas segala rahmat dan karunia-Nya. Shalawat serta salam semoga tercurahkan kepada nabi Muhammad Shollallohu 'Alaihi Wa Sallam, tak lupa kepada keluarga, sahabat, beserta seluruh umatnya hingga akhir zaman. Atas izin Allah penulis dapat menyelesaikan penyusunan skripsi ini dengan judul "PENGARUH *RETURN ON ASSET*, *RETURN ON EQUITY*, *DAN LEVERAGE* TERHADAP NILAI PERUSAHAAN (Studi Empiris Pada Indeks Bisnis-27 Yang Terdaftar Di Bursa Efek Indonesia Tahun 2015-2019)".

Penulis menyadari bahwa dalam kata maupun isi dari skripsi ini masih memiliki kekurangan. Hal ini dikarenakan adanya keterbatasan kemampuan dan pengetahuan yang dimiliki penulis. Skripsi ini dapat diselesaikan dengan bantuan, bimbingan, dan dorongan dari berbagai pihak, sehingga kendala yang dihadapi dalam penyusunan skripsi ini dapat diatasi dengan baik.

Dengan terselesaikan penyusunan skripsi ini, penulis ingin mengucapkan terima kasih yang seutuhnya kepada :

1. Bapak Syahrul Effendi, S.E., M.M. selaku dosen pembimbing yang telah memberikan waktu, ilmu, tenaga dan pikiran yang telah diberikan untuk mengarahkan penulis dalam penyusunan skripsi.
2. Bapak Dr. Dian Surya Sampurna, SE., MM dan Bapak Asep Saefurahman, SE., M.Si selaku dosen penguji yang telah meluangkan waktu dan tenaga atas saran dan kritikan selama proses sidang.
3. Bapak Drs. Ridwan Maronrong, M.Sc. selaku Ketua Sekolah Tinggi Ilmu Ekonomi Indonesia, Jakarta.
4. Bapak Muhammad Ramaditya, BBA, M.Sc selaku Kepala Prodi S-1 Manajemen Sekolah Tinggi Ilmu Ekonomi Indonesia.
5. Bapak Rama Chandra, SE, ME. Selaku Pembimbing Akademik atas waktu dan kesabaran yang telah diberikan untuk berdiskusi.
6. Segenap Dosen Sekolah Tinggi Ilmu Ekonomi Indonesia (STEI) atas ilmu dan bimbingan yang telah diberikan selama menyelesaikan studi.

7. Para Peneliti sebelumnya yang telah mempublikasikan hasil penelitiannya sehingga dapat menjadi acuan penulis untuk penyusunan skripsi ini hingga selesai.
8. Kepada Almarhumah Ibu, Bapak, Rida Rahmawati, Achmad Gustap Realpani dan seluruh keluarga besar yang selalu berjuang dan memberikan dukungan yang baik doa dan material kasih sayang serta pengorbanan yang diberikan untuk mengiringi dari awal penulis dalam menggapai Sarjana S-1.
9. Kepada Sahrul Romadon, Februarian Syah, M Ubaidillah, Fahreza Dwi Saputro, Iggis Aprilian D dan lainnya yang sudah membantu memberikan support sehingga saya bisa menyelesaikan penelitian ini.
10. Kepada Archie Syena, Paris Hilmi Kurnia, Angela Parasian dan rekan kerja di Bank INA Perdana cabang Wisma Indomobil yang telah memberikan doa serta support sehingga saya bisa menyelesaikan penelitian ini dengan baik.
11. Deden Haryadi, Govind Octamulya, Vella Fujianingsih, Adi Setia, Arief Wiyanda, Ujang Egi, Defrinal, Antonius Reza, Riske Novia, Rangga Saputra, Erva Ayu, Riri, dan lainnya yang sudah membantu memberi motivasi dan dukungan dalam menyelesaikan skripsi ini.
12. Bapak Yahya Zakaria dan semua atasan PT. Bank INA Perdana yang telah memberikan motivasi hingga penelitian ini selesai
13. Serta semua pihak yang telah membantu secara moril maupun materil yang tidak dapat penulis sebutkan satu persatu dalam pengantar ini.

Penulis menyadari masih adanya kekurangan/kelemahan dalam penyusunan skripsi ini, oleh karena itu penulis mengharapkan kritik dan saran yang bersifat membangun agar skripsi ini menjadi lebih baik lagi.

Jakarta, 02 September 2021



ADJIE IRHAMSYAH
NPM 21170000043

HALAMAN PERNYATAAN PERSETUJUAN PUBLIKASI SKRIPSI UNTUK KEPENTINGAN AKADEMIS

Sebagai sivitas akademik Sekolah Tinggi Ilmu Ekonomi Indonesia, saya yang bertanda tangan dibawah ini :

Nama : Adjie Irhamsyah
NPM : 21170000043
Program Studi : S-1 Manajemen
Jenis Karya : Skripsi

demi pengembangan ilmu pengetahuan, menyetujui untuk memberikan kepada Sekolah Tinggi Ilmu Ekonomi Indonesia **Hak Bebas Royalti Noneksklusif** (Non exclusive Royalty- Free Right) atas skripsi saya yang berjudul :

**PENGARUH *RETURN ON ASSET*, *RETURN ON EQUITY*, DAN
LEVERAGE TERHADAP NILAI PERUSAHAAN
(Studi Empiris Pada Indeks Bisnis-27 Yang Terdaftar Di Bursa Efek
Indonesia Tahun 2015-2019)**

beserta perangkat yang ada (jika diperlukan), dengan Hak Bebas Royalti Noneksklusif ini Sekolah Tinggi Ilmu Ekonomi Indonesia berhak menyimpan, mengalihmedia/formatkan, mengelola dalam bentuk pangkalan data (*database*) merawat, dan mempublikasikan skripsi saya selama tetap mencantumkan nama saya sebagai penulis dan sebagai pemilik Hak Cipta.

Demikian pernyataan ini saya buat dengan sebenarnya.

Dibuat di : Jakarta

Pada tanggal : 02 September 2021

Yang Menyatakan,



Adjie Irhamsyah

Adjie Irhamsyah

Dosen Pembimbing:

NPM: 21170000043

Syahrul Effendi, S.E., M.M.

Program Studi S-1 Manajemen

**PENGARUH *RETURN ON ASSET*, *RETURN ON EQUITY*, DAN
LEVERAGE TERHADAP NILAI PERUSAHAAN
(Studi Empiris Pada Indeks Bisnis-27 Yang Terdaftar Di Bursa Efek
Indonesia Tahun 2015-2019)**

ABSTRAK

Penelitian ini bertujuan untuk mengetahui pengaruh *Return On Assets*, *Return On Equity* dan *Leverage* terhadap Nilai Perusahaan pada perusahaan indeks Bisnis-27 yang terdaftar di Bursa Efek Indonesia (BEI).

Penelitian ini menggunakan jenis penelitian deskriptif yang diukur dengan menggunakan metoda berbasis data panel dengan *software Eviews* 11. Populasi dalam penelitian ini adalah perusahaan indeks Bisnis-27 yang terdaftar di Bursa Efek Indonesia (BEI) tahun 2015 sampai dengan tahun 2019. Sampel ditentukan dengan metode *purposive sampling*, dengan sampel sebanyak 12 perusahaan indeks Bisnis-27 sehingga total observasi dalam penelitian ini sebanyak 60 observasi. Data yang digunakan dalam penelitian ini berupa data sekunder. Teknik pengumpulan data menggunakan metoda dokumentasi melalui situs resmi IDX : www.idx.co.id.

Hasil penelitian menunjukkan bahwa (1) *Return On Assets* (ROA) berpengaruh terhadap Nilai Perusahaan indeks Bisnis-27 yang terdaftar di BEI tahun 2015-2019. (2) *Return On Equity* (ROE) berpengaruh terhadap Nilai Perusahaan indeks Bisnis-27 yang terdaftar di BEI tahun 2015-2019. (3) *Leverage* tidak berpengaruh terhadap Nilai Perusahaan indeks Bisnis-27 yang terdaftar di BEI tahun 2015-2019. (4) *Return On Assets* (ROA), *Return On Equity* (ROE) dan *Leverage* berpengaruh secara simultan terhadap Nilai perusahaan indeks Bisnis-27 yang terdaftar di BEI tahun 2015-2019.

Kata Kunci : *Return On Assets*, *Return On Equity*, *Leverage*, Nilai Perusahaan

Adjie Irhamsyah

Advisor Lecturer:

NPM: 21170000043

Syahrul Effendi, S.E., M.M.

Programme Study S-1 Management

**THE EFFECT OF RETURN ON ASSET, RETURN ON EQUITY, AND
LEVERAGE ON COMPANY VALUE
(Empire Study On The Business Index-27 Listed On The Indonesia Stock
Exchange 2015-2019)**

ABSTRACT

This study aims to determine the effect of Return On Assets, Return On Equity and Leverage on Firm Value on the Bisnis-27 index company listed on the Indonesia Stock Exchange (IDX).

This study uses a descriptive type of research which is measured using a panel data-based method with Eviews 11 software. The population in this study is the Bisnis-27 index company listed on the Indonesian Stock Exchange (IDX) from 2015 to 2019. The sample was determined using the purposive method. sampling, with a sample of 12 Business-27 index companies so that the total observations in this study were 60 observations. The data used in this study are secondary data. The data collection technique uses the documentation method through the official IDX website: www.idx.co.id.

The results show that (1) Return On Assets (ROA) has an effect on the Firm Value of the Business-27 index listed on the IDX in 2015-2019. (2) Return On Equity (ROE) has an effect on the Firm Value of the Business-27 index listed on the IDX in 2015-2019. (3) Leverage has no effect on the Firm Value of the Business-27 index listed on the IDX in 2015-2019. (4) Return On Assets (ROA), Return On Equity (ROE) and Leverage have a simultaneous effect on the value of the Bisnis-27 index company listed on the IDX in 2015-2019.

Keywords : Return On Assets, Return On Equity, Leverage, The Value of Company.

DAFTAR ISI

HALAMAN JUDUL.....	i
HALAMAN PERNYATAAN KEASLIAN SKRIPSI	ii
PERSETUJUAN PEMBIMBING.....	iii
HALAMAN PENGESAHAN.....	iv
KATA PENGANTAR	v
HALAMAN PERNYATAAN PERSETUJUAN PUBLIKASI SKRIPSI.....	vii
ABSTRAK	viii
<i>ABSTRACT</i>	ix
DAFTAR ISI.....	x
DAFTAR TABEL.....	xiii
DAFTAR GAMBAR	xiv
DAFTAR LAMPIRAN.....	xv
BAB I PENDAHULUAN.....	1
1.1. Latar Belakang Masalah.....	1
1.2. Rumusan Masalah	4
1.3. Tujuan Penelitian	4
1.4. Manfaat Penelitian	5
BAB II KAJIAN PUSTAKA	6
2.1. Review Hasil Penelitian Terdahulu.....	6
2.2. Landasan Teori.....	12
2.2.1. Teori Sinyal (Signalling Theory)	12
2.2.2. Pengertian Rasio Keuangan	13
2.2.2.1. Tujuan dan Manfaat Rasio Keuangan.....	13
2.2.2.2. Jenis-Jenis Rasio Keuangan	14
2.2.2. Rasio Likuiditas	16
2.2.2.1. Pengertian Rasio Likuiditas	16
2.2.2.2. Tujuan dan Manfaat Rasio Likuiditas.....	16
2.2.3. Rasio Profitabilitas.....	16
2.2.3.1. Pengertian Rasio Profitabilitas	16
2.2.3.2. Tujuan dan Manfaat Rasio Profitabilitas.....	17
2.2.4. <i>Return On Assets</i> (ROA).....	18
2.2.5. <i>Return On Equity</i> (ROE).....	19
2.2.6. Rasio <i>Leverage</i>	20
2.2.6.1. Pengertian Rasio <i>Leverage</i>	20
2.2.6.2. Tujuan dan Manfaat Rasio <i>Leverage</i>	20
2.2.6.3. Jenis-Jenis Rasio <i>Leverage</i>	21
2.2.7. Nilai Perusahaan	22
2.2.7.1. Pengertian Nilai Perusahaan.....	22

	Halaman
2.3. Hubungan Antar Variabel Penelitian	23
2.3.1. Hubungan <i>Return On Assets</i> terhadap Nilai Perusahaan	23
2.3.2. Hubungan <i>Return on Equity</i> terhadap Nilai Perusahaan	23
2.3.3. Hubungan <i>Leverage</i> terhadap Nilai Perusahaan	24
2.3.4. Apakah <i>Return On Assets</i> (ROA), <i>Return on Equity</i> (ROE) dan <i>Leverage</i> (DER) secara Bersama-sama mempengaruhi Nilai Perusahaan	24
2.4. Pengembangan Hipotesis Penelitian	26
2.5. Kerangka Konseptual Penelitian	27
BAB III METODE PENELITIAN	28
3.1. Strategi Penelitian	28
3.2. Populasi dan sampel	28
3.2.1. Populasi Penelitian	28
3.2.2. Sampel Penelitian	29
3.3. Data dan Metoda Pengumpulan Data	32
3.3.1. Data Penelitian	32
3.3.2. Metode Pengumpulan Data	32
3.4. Operasional Variabel	32
3.4.1. Variabel Independen	33
3.4.1.1. <i>Return On Assets</i> (ROA)	33
3.4.1.2. <i>Return On Equity</i> (ROE)	33
3.4.1.3. <i>Leverage</i>	33
3.4.2. Variabel Dependen	34
3.4.2.1. Nilai Perusahaan	34
3.5. Metoda Analisis Data	35
3.5.1. Statistik Deskriptif	35
3.5.2. Pemilihan Model Regresi Data Panel	35
3.5.3. Metode Estimasi Regresi Data Panel	37
3.5.4. Analisis Regresi Data Panel	38
3.5.5. Pengujian Asumsi Klasik	39
3.5.6. Uji Hipotesis	41
3.5.6.1. Uji Koefisien Determinasi	41
3.5.6.2. Uji Parsial (Uji T)	42
3.5.6.3. Uji Simultan (Uji F)	42
BAB IV HASIL PENELITIAN DAN PEMBAHASAN	43
4.1. Deskripsi Objek Penelitian	43
4.1.1. Deskripsi Profil Perusahaan	43
4.2. Deskripsi Data	49
4.2.1. Analisis Data Deskriptif	49
4.2.2. Pemilihan Model Regresi Data Panel	51
4.2.3. Metode Estimasi Regresi Data Panel	53

	Halaman
4.2.3.1. <i>Common Effect Model</i> (CEM)	54
4.2.3.2. <i>Fixed Effect Model</i> (FEM)	55
4.2.3.3. <i>Random Effect Model</i> (REM)	56
4.2.4. Kesimpulan Pemilihan Model	57
4.2.5. Analisis Regresi Data Panel	57
4.2.6. Uji Asumsi Klasik	59
4.2.6.1. Uji Normalitas	59
4.2.6.2. Uji Multikolinearitas	59
4.2.6.3. Uji Heteroskedastisitas	60
4.2.6.4. Uji Autokorelasi	60
4.2.7. Pengujian Hipotesis	61
4.2.7.1. Uji T	61
4.2.7.2. Uji F	62
4.2.7.3. Uji Koefisien Determinasi	63
4.2.8. Interpretasi Hasil Penelitian	63
4.2.8.1. Pengaruh <i>Return On Assets</i> terhadap Nilai Perusahaan	63
4.2.8.2. Pengaruh <i>Return on Equity</i> terhadap Nilai Perusahaan	64
4.2.8.3. Pengaruh <i>Leverage</i> terhadap Nilai Perusahaan	64
4.2.8.4. Pengaruh <i>Return On Asset (ROA)</i> , <i>Return On</i> <i>Equity (ROE)</i> dan <i>Leverage</i> terhadap Nilai Perusahaan	65
BAB V SIMPULAN DAN SARAN	66
5.1. Simpulan	66
5.2. Saran	67
DAFTAR REFRENSI	68
LAMPIRAN	72

DAFTAR TABEL

	Halaman
Tabel 3.1. Daftar Perusahaan Penelitian	28
Tabel 3.2. Hasil Purposive Sampling	31
Tabel 3.3. Daftar Perusahaan Penelitian Yang Menjadi Sampel	31
Tabel 3.4. Operasionalisasi Variabel	34
Tabel 4.1. Hasil Uji Statistik Deskriptif	49
Tabel 4.2. Uji Chow	51
Tabel 4.3. Uji Hausman	52
Tabel 4.4. Uji Lagrange Multiplier	53
Tabel 4.5. Hasil Regresi Data Panel <i>Common Effect Model</i> (CEM)	54
Tabel 4.6. Hasil Regresi Data Panel <i>Fixed Effect Model</i> (FEM)	55
Tabel 4.7. Hasil Regresi Data Panel <i>Random Effect Model</i> (REM)	56
Tabel 4.8. Hasil Kesimpulan Pengujian	57
Tabel 4.9. Hasil Analisis Regresi Data Panel	58
Tabel 4.10. Uji <i>Multikolinearitas</i>	59
Tabel 4.11. Uji Heteroskedastisitas	60
Tabel 4.12. Hasil Analisis Uji F dan Koefisien Determinasi	63

DAFTAR GAMBAR

	Halaman
Gambar 2.1. Kerangka Konseptual	27

DAFTAR LAMPIRAN

	Halaman
Lampiran 1	Prosedur Pemilihan Sampel.....72
Lampiran 2	Daftar Nama Perusahaan yang Dijadikan Sampel.....73
Lampiran 3	Tabel DW.....74
Lampiran 4	Tabel F.....75
Lampiran 5	Tabel T.....76
Lampiran 6	Hasil Output Eviews11.....77
Lampiran 7	Hasil Uji Multikolinearitas.....77
Lampiran 8	Hasil Uji Heteroskedastisitas.....77
Lampiran 9	Hasil Uji Autokorelasi.....77
Lampiran 10	Hasil Uji Chow.....78
Lampiran 11	Hasil Uji Hausman.....79
Lampiran 12	Hasil Uji LM.....80
Lampiran 13	Hasil Uji Regresi Berganda Dengan REM.....81