

**ANALISIS KOMPARASI KINERJA KEUANGAN
SEBELUM DAN SELAMA PANDEMI COVID-19 PADA
PERUSAHAAN SUB SEKTOR PERIKLANAN DAN
MEDIA YANG TERDAFTAR DI BEI**

SKRIPSI

OLEH

SITI AYU NURMALA DEWI

11170000272



**PROGRAM STUDI STRATA 1 AKUNTANSI
SEKOLAH TINGGI ILMU EKONOMI INDONESIA
2021**

**ANALISIS KOMPARASI KINERJA KEUANGAN
SEBELUM DAN SELAMA PANDEMI COVID-19 PADA
PERUSAHAAN SUB SEKTOR PERIKLANAN DAN
MEDIA YANG TERDAFTAR DI BEI**

SKRIPSI

**SITI AYU NURMALA DEWI
11170000272**



**SKRIPSI INI DIAJUKAN UNTUK MELENGKAPI SEBAGIAN
PERSYARATAN MENJADI SARJANA AKUNTANSI**

**PROGRAM STUDI STRATA 1 AKUNTANSI
SEKOLAH TINGGI ILMU EKONOMI INDONESIA
JAKARTA
2021**

PERNYATAAN KEASLIAN SKRIPSI

Saya menyatakan dengan sesungguhnya bahwa skripsi dengan judul :

**ANALISIS KOMPARASI KINERJA KEUANGAN SEBELUM DAN SELAMA
PANDEMI COVID-19 PADA PERUSAHAAN SUB SEKTOR PERIKLANAN
DAN MEDIA YANG TERDAFTAR DI BEI**

yang disusun untuk melengkapi sebagian persyaratan menjadi Sarjana Akuntansi (S.Ak) pada program Studi Strata-1 Akuntansi, Sekolah Tinggi Ilmu Ekonomi Indonesia (STEI)-Jakarta, sejauh yang saya ketahui bukan merupakan tiruan, duplikasi ataupun plagiat dari skripsi yang sudah dipublikasikan dan atau pernah dipakai untuk mendapatkan gelar kesarjanaan di lingkungan STEI dan di Perguruan Tinggi lainnya, kecuali bagian yang sumber informasinya dicantumkan sebagaimana mestinya.

Jakarta, September 2021

Siti Ayu Nurmala Dewi
11170000272

PERSETUJUAN PEMBIMBING

Skripsi dengan judul :

ANALISIS KOMPARASI KINERJA KEUANGAN SEBELUM DAN SELAMA PANDEMI COVID-19 PADA PERUSAHAAN SUB SEKTOR PERIKLANAN DAN MEDIA YANG TERDAFTAR DI BEI

dibuat untuk melengkapi sebagian persyaratan menjadi Sarjana Akuntansi (S.Ak) di Program Studi Strata-1 Akuntansi, Prodi Akuntansi, Sekolah Tinggi Ilmu Ekonomi Indonesia. Skripsi ini ditulis di bawah bimbingan Siti Almurni, S.E.,M.Ak,CAP,CAAT dan diketahui oleh Kepala Program Studi Strata-1 Akuntansi, serta dinyatakan memenuhi syarat sebagai skripsi di Program Studi Strata-1 Akuntansi Sekolah Tinggi Ilmu Ekonomi Indonesia.

Jakarta, September 2021

Pembimbing,

Kepala Program Studi S-1 Akuntansi,



Siti Almurni, S.E.,M.Ak,CAP,CAAT

Siti Almurni, S.E.,M.Ak,CAP,CAAT





HALAMAN PENGESAHAN

Skripsi dengan judul :

ANALISIS KOMPARASI KINERJA KEUANGAN SEBELUM DAN SELAMA PANDEMI COVID-19 PADA PERUSAHAAN SUB SEKTOR PERIKLANAN DAN MEDIA YANG TERDAFTAR DI BURSA EFEK INDONESIA

Telah diuji dalam suatu sidang skripsi yang diselenggarakan oleh Prodi S-1 Akuntansi Sekolah Tinggi Ilmu Ekonomi Indonesia pada tanggal 25 September 2021 dengan nilai A

Panitia Ujian Skripsi

1.  ; Siti Almurni, S.E., M.Ak.,CAP,CAAT
(Kepala Program Studi S-1 Akuntansi)
2.  ; Siti Almurni, S.E., M.Ak.,CAP,CAAT
(Pembimbing)
3.  ; Lim Hendra, SE, AK,M.SI,BKP,CPS,CA,CPA
(Anggota Penguji)
4.  ; Rahmat Yuliansyah, SE, Ak, M.Ak, CA
(Anggota Penguji)

KATA PENGANTAR

Puji syukur penulis panjatkan kehadirat Allah SWT berkat karunia-Nya, sehingga penulis dapat menyelesaikan skripsi yang merupakan sebagian persyaratan dalam memperoleh gelar Sarjana Akuntansi, Sekolah Tinggi Ilmu Ekonomi Indonesia (STEI).

Skripsi ini dapat diselesaikan berkat bantuan, bimbingan dan dorongan dari berbagai pihak, sehingga semua kendala yang dihadapi dapat diatasi dengan baik. Pada kesempatan ini disampaikan ungkapan terima kasih yang setulusnya kepada :

1. Ibu Siti Almurni, S.E.,M.Ak,CAP,CAAT dosen pembimbing yang telah menyediakan waktu, tenaga, pikiran dan kesabaran untuk mengarahkan penulis dalam penyusunan skripsi ini.
2. Bapak dosen penguji yang telah meluangkan waktu dan tenaga untuk prosesi sidang skripsi. Terima kasih untuk saran dan kritikan selama sidang.
3. Bapak H. Agustin Burda, BSBA, MBA Ketua Yayasan Pendidikan Fatahillah Jakarta.
4. Bapak Drs. Ridwan Maronrong, Msc Ketua Sekolah Tinggi Ilmu Ekonomi Indonesia.
5. Ibu Dr. Dahlifah, S.E., M.Si., CSRS., CSRA Kepala Departemen Akuntansi Sekolah Tinggi Ilmu Ekonomi Indonesia.
6. Ibu Siti Almurni, S.E.,M.Ak,CAP,CAAT Kepala Program Studi S-1 Akuntansi Sekolah Tinggi Ilmu Ekonomi Indonesia.
7. Segenap Dosen di Sekolah Tinggi Ilmu Ekonomi Indonesia (STEI) atas ilmu dan bimbingan yang telah diberikan selama menyelesaikan studi.
8. Orang tua tercinta yang telah memberikan dukungan secara moril maupun material untuk saya sehingga penulis bisa menyelesaikan skripsi ini.
9. Teman-teman seperjuangan yang sama-sama melalui proses dari awal sampai akhir yang telah membantu dan memberikan semangat kepada penulis.

10. Semua pihak yang telah membantu penulis dalam menyelesaikan penulisan skripsi ini yang tidak dapat disebutkan satu persatu.
11. Terakhir, terimakasih kepada diri sendiri karena telah berhasil menyelesaikan penelitian ini dengan usaha yang optimal.

Penulis menyadari penyusunan skripsi ini jauh dari kesempurnaan. Mengingat keterbatasan kemampuan dan ilmu pengetahuan yang penulis miliki, penulis mengharapkan kritik dan saran yang membangun dari seluruh pembaca semoga skripsi ini dapat bermanfaat bagi banyak pihak.

Jakarta, September 2021

Siti Ayu Nurmala Dewi
11170000272

HALAMAN PERNYATAAN PERSETUJUAN PUBLIKASI SKRIPSI UNTUK KEPENTINGAN AKADEMIS

Sebagai sivitas akademik Sekolah Tinggi Ilmu Ekonomi Indonesia, saya yang bertanda tangan di bawah ini :

Nama : Siti Ayu Nurmala Dewi

NPM : 11170000272

Program Studi : S-1 Akuntansi

Jenis Karya : Skripsi

demikian demi pengembangan ilmu pengetahuan, menyetujui untuk memberikan kepada Sekolah Tinggi Ilmu Ekonomi Indonesia **Hak Bebas Royalti Noneksklusif (*Non-exclusive Royalty-Free Right*)** atas skripsi saya yang berjudul :

ANALISIS KOMPARASI KINERJA KEUANGAN SEBELUM DAN SELAMA PANDEMI COVID-19 PADA PERUSAHAAN SUB SEKTOR PERIKLANAN DAN MEDIA YANG TERDAFTAR DI BEI

beserta perangkat yang ada (jika diperlukan). Dengan Hak Bebas Royalti Noneksklusif ini Sekolah Tinggi Ilmu Ekonomi Indonesia berhak menyimpan, mengalihmedia/format-kan, mengolah dalam bentuk pangkalan data (database) merawat, dan mempublikasikan skripsi saya selama tetap mencantumkan nama saya sebagai penulis dan sebagai pemilik Hak Cipta. Demikian pernyataan ini saya buat dengan sebenarnya.

Dibuat di : Jakarta

Pada Tanggal : September 2021

Yang menyatakan,

Siti Ayu Nurmala Dewi

Nama	: Siti Ayu Nurmala Dewi	Dosen Pembimbing:
NPK	: 11170000272	Siti Almurni,S.E.,M.Ak,CAP,CAAT
Program Studi	: S1 Akuntansi	

ANALISIS KOMPARASI KINERJA KEUANGAN SEBELUM DAN SELAMA PANDEMI COVID-19 PADA PERUSAHAAN SUB SEKTOR PERIKLANAN DAN MEDIA YANG TERDAFTAR DI BURSA EFEK INDONESIA

ABSTRAK

Penelitian ini bertujuan untuk mengetahui dan menganalisis perbandingan kinerja keuangan sebelum dan selama pandemi covid-19 pada perusahaan periklanan dan media yang terdaftar di Bursa Efek Indonesia periode 2019-2020.

Penelitian ini menggunakan jenis penelitian kausal komparatif, pendekatan kausal yang diukur dengan paired sample t-test dan wilcoxon signed rank test yang sebelumnya dilakukan dengan uji normalitas dan diolah dengan SPSS versi 2021. Populasi penelitian ini adalah perusahaan periklanan dan media yang terdaftar di Bursa Efek Indonesia (BEI) tahun 2019-2020. Pemilihan sampel ditentukan berdasarkan metoda purposive sampling, dengan jumlah sampel sebanyak 19 perusahaan periklanan dan media sehingga total observasi dalam penelitian ini sebanyak 38 observasi. Data yang digunakan dalam penelitian ini berupa data sekunder. Teknik pengumpulan data menggunakan dokumentasi melalui situs resmi IDX www.idx.co.id dan website masing-masing perusahaan.

Hasil dari penelitian ini menunjukkan bahwa PBV,GPM,dan DER mengalami kenaikan, sementara TATO dan CR mengalami penurunan selama pandemi pada perusahaan periklanan dan media yang terdaftar di Bursa Efek Indonesia periode 2019-2020.

Kata Kunci: *Komparasi, Kinerja keuangan, sebelum dan selama pandemic*

Nama	: Siti Ayu Nurmala Dewi	Dosen Pembimbing:
NPK	: 11170000272	Siti Almurni,S.E.,M.Ak,CAP,CAAT
Program Studi	: S1 Akuntansi	

**A COMPARATIVE ANALYSIS OF FINANCIAL PERFORMANCE
BEFORE AND DURING THE COVID-19 PANDEMIC IN ADVERTISING
AND MEDIA SUB SECTOR COMPANIES LISTED ON INDONESIA
STOCK EXCHANGE**

ABSTRACT

This research intend to compare the financial performance before and during covid-19 pandemic in advertising and media companies listed on Indonesia Stock Exchange for 2019-2020 period.

This research uses a type of comparative causal research, a causal approach as measured by the paired sample t-test and the Wilcoxon signed rank test which was previously carried out with the normality test and processed with 2021 version of SPSS. The population of this research were advertising and media companies listed on Indonesia Stock Exchange (IDX) in 2019-2020 period. The sample selection was determined based on the purposive sampling method, with a total sample of 19 advertising and media companies so the total of observations in this research were 38 observations. The data used in this research is secondary data. Data collection techniques use documentation through the official IDX website www.idx.co.id and the websites of each company.

The results of this research shows that PBV, GPM, and DER have increased, while TATO and CR have decreased during the pandemic in advertising and media companies listed on Indonesia Stock Exchange for 2019-2020 period.

Keywords: Comparison, Financial performance, before and during the pandemic

DAFTAR ISI

HALAMAN JUDUL	i
PERNYATAAN KEASLIAN SKRIPSI.....	ii
PERSETUJUAN PEMBIMBING	iii
HALAMAN PENGESAHAN	iv
KATA PENGANTAR	v
HALAMAN PERNYATAAN PERSETUJUAN PUBLIKASI SKRIPSI UNTUK KEPENTINGAN AKADEMIS	vii
ABSTRAK	viii
DAFTAR ISI	x
DAFTAR GAMBAR	xii
DAFTAR TABEL	xiii
DAFTAR LAMPIRAN.....	xiv
BAB I PENDAHULUAN	1
1.1. Latar Belakang Masalah.....	1
1.2. Rumusan Masalah.....	5
1.3. Tujuan Penelitian	5
1.4. Manfaat Penelitian	6
BAB II KAJIAN PUSTAKA	7
2.1. Review Hasil Penelitian Terdahulu	7
2.2. Landasan Teori	9
2.2.1. Pengertian Kinerja Keuangan.....	9
2.2.2. Faktor-faktor yang Mempengaruhi Kinerja Keuangan Perusahaan	10
2.2.3. Ukuran Kinerja Keuangan Perusahaan	12
2.2.4. Penilaian Kinerja Keuangan.....	18
2.3. Kerangka Konseptual.....	20
BAB III METODA PENELITIAN.....	21
3.1. Strategi Penelitian	21
3.2. Populasi dan Sampel	21
3.2.1. Populasi Penelitian	21
3.2.2. Sampel Penelitian	22
3.3. Data dan Metode Pengumpulan Data	23
3.4. Operasional Variabel	23
3.4.1. Operasionalisasi variabel.....	24
3.5. Metode Analisis Data.....	25
3.5.1. Analisis Statistik Deskriptif	26
3.5.2. Uji Normalitas	26
3.5.3. Uji Beda Rata-Rata	26

BAB IV HASIL DAN PEMBAHASAN.....	29
4.1. Deskripsi Objek Penelitian.....	29
4.2. Hasil Analisis Data	30
4.2.1. Analisis Statistik Deskriptif	30
4.2.2. Uji Asumsi Klasik	31
4.2.3. Uji Beda Rata-Rata	34
4.3. Pembahasan Hasil Penelitian.....	39
4.3.1. Perbedaan <i>price to book value</i> sebelum dan selama pandemi Covid-19 pada perusahaan periklanan dan media yang tergabung di Bursa Efek Indonesia	39
4.3.2. Perbedaan gross profit margin sebelum dan selama pandemi Covid-19 pada perusahaan periklanan dan media yang tergabung di Bursa Efek Indonesia	39
4.3.3. Perbedaan debt to equity ratio sebelum dan selama pandemi Covid-19 pada perusahaan periklanan dan media yang tergabung di Bursa Efek Indonesia	40
4.3.4. Perbedaan total assets turnover sebelum dan selama pandemi Covid-19 pada perusahaan periklanan dan media yang tergabung di Bursa Efek Indonesia	40
4.3.5. Perbedaan current ratio sebelum dan selama pandemi Covid-19 pada perusahaan periklanan dan media yang tergabung di Bursa Efek Indonesia	41
BAB V SIMPULAN DAN SARAN.....	43
5.1. Simpulan	43
5.2. Saran	43
5.3. Keterbatasan Penelitian dan Pengembangan Penelitian Selanjutnya	44
DAFTAR REFERENSI	46
LAMPIRAN	48

DAFTAR GAMBAR

Gambar 2.1. <i>Security Market Line (SML)</i>	11
Gambar 2.2. Kerangka Konseptual.....	20

DAFTAR TABEL

Tabel 3.1. Prosedur Penentuan Sampel.....	23
Tabel 4.1. Daftar Sampel Perusahaan Transportasi.....	29
Tabel 4.2. Statistik Deskriptif.....	30
Tabel 4.3. Hasil Uji Normalitas Price Book Value One-Sample Kolmogorov-Smirnov Test	31
Tabel 4.4. Hasil Uji Normalitas Gross Profit Margin One-Sample Kolmogorov-Smirnov Test	32
Tabel 4.5. Hasil Uji Normalitas Debt to Equity Ratio One-Sample Kolmogorov-Smirnov Test	32
Tabel 4.6. Hasil Uji Normalitas Total Asset Turnover One-Sample Kolmogorov-Smirnov Test	33
Tabel 4.7. Hasil Uji Normalitas Current Ratio One-Sample Kolmogorov-Smirnov Test	33
Tabel 4.8. Hasil Paired Samples Statistics TATO	34
Tabel 4.9. Hasil <i>Paired Samples Test</i> TATO	34
Tabel 4.10. Hasil Uji Wilcoxon Signed Rank	35
Tabel 4.11. Hasil <i>Test Statistics</i> PBV	35
Tabel 4.12. Hasil Ranks GPM.....	36
Tabel 4.13. Hasil <i>Test Statistics</i> GPM	36
Tabel 4.14. Hasil Ranks DER.....	37
Tabel 4.15. Hasil <i>Test Statistics</i> DER.....	37
Tabel 4.16. Hasil Ranks CR	38
Tabel 4.17. Hasil <i>Test Statistics</i> CR	38

DAFTAR LAMPIRAN

Lampiran 1. Populasi dan Sampel	47
Lampiran 2. Rasio Keuangan Sebelum dan Sesudah Pandemi	48
Lampiran 3. Data Tabulasi Variabel.....	50
Lampiran 4. Hasil <i>Output</i> SPSS 2021.....	55
Lampiran 5. Daftar Riwayat Hidup Peneliti.....	61