

**PENGARUH CURRENT RATIO, DEBT TO
EQUITY RATIO, DAN RETURN ON ASSET
TERHADAP NILAI PERUSAHAAN
(Studi pada Perusahaan Food and Beverage yang
Terdaftar di Bursa Efek Indonesia)**

SKRIPSI

**PRATAMI RINI SAPUTRI
2113000378**



**PROGRAM STUDI STRATA 1 MANAJEMEN
SEKOLAH TINGGI ILMU EKONOMI INDONESIA
JAKARTA
2019**

**PENGARUH CURRENT RATIO, DEBT TO
EQUITY RATIO, DAN RETURN ON ASSET
TERHADAP NILAI PERUSAHAAN
(Studi pada Perusahaan Food and Beverage yang
Terdaftar di Bursa Efek Indonesia)**

SKRIPSI

**PRATAMI RINI SAPUTRI
2113000378**



**SKRIPSI INI DIAJUKAN UNTUK MELENGKAPI SEBAGIAN
PERSYARATAN MENJADI SARJANA EKONOMI**

**PROGRAM STUDI STRATA 1 MANAJEMEN
SEKOLAH TINGGI ILMU EKONOMI INDONESIA
JAKARTA
2019**

PERNYATAAN KEASLIAN SKRIPSI

Saya menyatakan dengan sesungguhnya bahwa skripsi dengan judul:

**PENGARUH CURRENT RATIO, DEBT TO
EQUITY RATIO, DAN RETURN ON ASSET
TERHADAP NILAI PERUSAHAAN
(Studi pada Perusahaan Food and Beverage yang
Terdaftar di Bursa Efek Indonesia)**

yang disusun untuk melengkapi sebagian persyaratan menjadi Sarjana Manajemen (SM) pada Program Studi Strata 1 Manajemen, Sekolah Tinggi Ilmu Ekonomi Indonesia (STEI) Jakarta, sejauh yang saya ketahui bukan merupakan tiruan, duplikasi ataupun plagiat dari karya ilmiah yang sudah dipublikasikan atau pernah dipakai untuk mendapatkan gelar kesarjanaan di lingkungan STEI dan di Perguruan Tinggi lainnya, kecuali bagian yang sumber informasinya dicantumkan sebagaimana mestinya. Jika dikemudian hari dapat dibuktikan bahwa terdapat unsur tiruan, duplikasi ataupun plagiat, maka saya bersedia menerima sanksi sesuai peraturan perundang-undangan yang berlaku.

Jakarta, 23 September 2019



PRATAMI RINI SAPUTRI
NPM 2113000378

PERSETUJUAN PEMBIMBINGAN

Skripsi dengan judul:

**PENGARUH CURRENT RATIO, DEBT TO
EQUITY RATIO, DAN RETURN ON ASSET
TERHADAP NILAI PERUSAHAAN
(Studi pada Perusahaan Food and Beverage yang
Terdaftar di Bursa Efek Indonesia)**

dibuat untuk melengkapi sebagian persyaratan menjadi Sarjana Manajemen (SM) DI Program Studi Strata 1 Manajemen, Sekolah Tinggi Ilmu Ekonomi Indonesia (STEI). Skripsi ini ditulis di bawah bimbingan Drs. Imron HR, MM dan diketahui oleh Kepala Program Studi Strata 1 Manajemen, serta dinyatakan memenuhi syarat sebagai skripsi pada Program Studi Strata 1 Manajemen, Sekolah Tinggi Ilmu Ekonomi Indonesia, Jakarta.


Jakarta, 23 September 2019

Pembimbing,

Kepala Program Studi S-1 Manajemen,



Drs. Imron HR, MM



Drs. Sumitro, M.Sc





HALAMAN PENGESAHAN

Skripsi dengan judul:

**PENGARUH CURRENT RATIO, DEBT TO
EQUITY RATIO, DAN RETURN ON ASSET
TERHADAP NILAI PERUSAHAAN
(Studi pada Perusahaan Food and Beverage yang
Terdaftar di Bursa Efek Indonesia)**

telah diuji dalam suatu skripsi yang diselenggarakan oleh Program Studi S-1
Manajemen, Sekolah Tinggi Ilmu Ekonomi Indonesia pada tanggal 23 September
2019 dengan nilai **B**

Panitia Ujian Skripsi

1.  ; Drs. Sumitro, M. Sc
(Kepala Prodi S-1 Manajemen)
2.  ; Drs. Imron HR, MM
(Pembimbing)
3.  ; Dr. Iman S. Suriawinata, SE, MBA, MCom (Hons), Ak., CA
(Anggota Penguji)
4.  ; Ir. Dwi Windu Suryono, MS
(Anggota Penguji)

KATA PENGATAR

Puji syukur peneliti panjatkan atas kehadiran Allah SWT berkat karunia-Nya, sehingga penelitian dapat menyelesaikan skripsi yang merupakan sebagian, persyaratan dalam memperoleh gelar Sarjana Ekonomi, Sekolah Tinggi Ilmu Ekonomi Indonesia (STEI), Jakarta.

Skripsi ini dapat diselesaikan berkat bantuan, bimbingan dan dorongan dari berbagai pihak, sehingga semua kendala yang dihadapi dapat diatasi dengan baik. Pada kesempatan ini disampaikan ungkapan terimakasih yang setulusnya kepada:

1. Bapak Drs. Imron HR, MM selaku dosen pembimbing yang telah menyediakan waktu, tenaga, pikiran dan kesabaran dalam penyusunan skripsi ini.
2. Bapak Dr. Iman Sofian Suriawinata, SE, MBA, MCom (Hons), Ak., CA dan Bapak Ir. Dwi Windu Suryono, MS selaku dosen penguji yang telah meluangkan waktu dan tenaga atas saran dan kritikan selama proses sidang.
3. Bapak H. Agustian Burda, BSBA, MBA selaku Ketua Yayasan Pendidikan Fatahillah Jakarta (YPFJ).
4. Bapak Drs. Ridwan Maronrong, MSc selaku Ketua Sekolah Tinggi Ilmu Ekonomi Indonesia (STEI), Jakarta.
5. Bapak Drs. Sumitro, MSc selaku Ketua Program Studi S-1 Manajemen, Sekolah Tinggi Ilmu Ekonomi Indonesia (STEI), Jakarta.
6. Segenap dosen Program Studi S-1 Manajemen, Sekolah Tinggi Ilmu Ekonomi Indonesia (STEI), Jakarta atas ilmu yang telah diberikan.
7. Bapak (alm), ibu, adik, dan mamah yang telah membesarkan, selalu memberikan dukungan dan motivasi dalam menyelesaikan skripsi dalam keadaan apapun, baik moral maupun material.
8. Desy Indriani, Elvera, Ovi Rezkiani, Fiori Shofyah Rahardini, Vefrina Rahmi, Ines Egiyana, Nur Hasanah Lubis, Muhammad Riski, Jeane, OktaViana yang selalu menemani disaat senang maupun susah, dan selalu memberi dukungan dan motivasi dalam menyelesaikan skripsi ini.

9. Sahabat-sahabat peneliti yang telah bertukar pikiran dalam penyusunan skripsi Desy, Vera, Ovi, Shofi, Jeane, Alda, Fatma, Dinda dan Angga yang selalu menghibur dikala stress melanda, memberikan semangat, motivasi selama menyusun skripsi.
10. Ami, Ines, dan Lubis yang selalu menghibur dikala stress, selalu memberikan semangat dan motivasi untuk menyelesaikan skripsi ini.

Dalam penyusunan skripsi ini peneliti menyadari bahwa masih banyak kekurangan atau kelemahan baik penulisan dan penyajian materi. Untuk itu, peneliti dengan hati terbuka menerima kritik dan saran yang sifatnya membangun demi kesempurnaan skripsi ini.

Jakarta, 23 September 2019

PRATAMI RINI SAPUTRI
NPM 2113000378

HALAMAN PERNYATAAN PERSETUJUAN PUBLIKASI SKRIPSI UNTUK KEPENTINGAN AKADEMIS

Sebagai sivitas akademi Sekolah Tinggi Ilmu Ekonomi Indonesia, saya yang bertanda tangan di bawah ini:

Nama : Pratami Rini Saputri
NPM : 2113000378
Program Studi : S-1 Manajemen
Jenis Karya : Skripsi

demi membangun ilmu pengetahuan, menyetujui untuk memberikan kepada Sekolah Tinggi Ilmu Ekonomi Indonesia **Hak Bebas Royalti Noneksklusif (Non-Exclusive Royalty-Free Right)** atas skripsi saya yang berjudul:

PENGARUH CURRENT RATIO, DEBT TO EQUITY RATIO, DAN RETURN ON ASSET TERHADAP NILAI PERUSAHAAN (Studi pada Perusahaan Food and Beverage yang Terdaftar di Bursa Efek Indonesia)

beserta perangkat yang ada (jika diperlukan). Dengan Hak Bebas Royalti Noneksklusif ini Sekolah Tinggi Ilmu Ekonomi Indonesia berhak menyimpan, mengalihmedia/formatkan, mengelola dalam bentuk pangkalan data (*database*) merawat, dan mempublikasikan skripsi saya selama tetap mencantumkan nama saya sebagai penulis dan sebagai pemilik Hak Cipta.

Demikian pernyataan ini saya buat dengan sebenarnya.

Dibuat di : Jakarta
Pada tanggal : 16 September 2019

Yang menyatakan,

Pratami Rini Saputri

Pratami Rini Saputri
NPM : 2113000378
Program Studi S-1 Manajemen

Dosen Pembimbing :
Drs. Imron HR, MM

**PENGARUH CURRENT RATIO, DEBT TO
EQUITY RATIO, DAN RETURN ON ASSET
TERHADAP NILAI PERUSAHAAN
(Studi pada Perusahaan Food and Beverage
yang Terdaftar di Bursa Efek Indonesia)**

ABSTRAK

Penelitian ini dilakukan dengan tujuan untuk mengetahui sejauh mana kesignifikanian yang terjadi pada pengaruh Current Ratio, Debt to Equity Ratio, dan Return On Asset terhadap Nilai Perusahaan (Studi pada Perusahaan Food and Beverage Yang Terdaftar Di Bursa Efek Indonesia)

Penelitian ini menggunakan metode regresi berganda, dengan alat *Eviews 10*. Sampel ditentukan berdasarkan *purposive sampling*. Sample perusahaan dalam penelitian ini menggunakan sektor manufaktur tahun 2012-2017 dengan jumlah sample 5 perusahaan.

Hasil penelitian ini membuktikan bahwa variabel *Current Ratio* (CR) berpengaruh negatif signifikan terhadap *Price to Book Value* (PBV), *Debt to Equity Ratio* (DER) berpengaruh positif tetapi tidak signifikan terhadap *Price to Book Value* (PBV), dan *Return On Asset* (ROA) berpengaruh positif dan signifikan terhadap *Price to Book Value* (PBV).

Kata Kunci : *Current Ratio, Debt to Equity Ratio, Return On Asset dan Price to Book Value (PBV)*

Pratami Rini Saputri
NPM: 2113000378
Program Studi S-1 Manajemen

Dosen Pembimbing:
Drs. Imron HR, MM

**THE EFFECT OF CURRENT RATIO, DEBT TO
EQUITY RATIO, AND RETURN ON ASSETS
TOWARD COMPANY VALUES
(Studies in Food and Beverage Companies
Registered on the Indonesia Stock Exchange)**

ABSTRACT

This research was conducted with the aim to find out the extent of the significance that occurred in the influence of Current Ratio, Debt to Equity Ratio, and Return On Assets on Company Value (Study of Food and Beverage Companies Listed on the Indonesia Stock Exchange).

This study uses multiple regression methods, with *Eviews* 10. The sample is determined based on purposive sampling. Company samples in this study used the manufacturing sector in 2012-2017 with sample of 5 companies.

The results of this study prove that the Current Ratio (CR) variable has a significant negative effect on Price To Book Value (PBV), Debt to Equity Ratio (DER) has a positive but not significant effect on Price To Book Value (PBV), and Return On Assets (ROA) has a positive and significant effect on Price To Book Value (PBV).

Key Words : Current Ratio, Debt to Equity Ratio, Return On Assets and Price to Book Value (PBV)

DAFTAR ISI

	Halaman
HALAMAN JUDUL	i
PERNYATAAN KEASLIAN SKRIPSI.....	ii
PERSETUJUAN PEMBIMBING	iii
HALAMAN PENGESAHAN	iv
KATA PENGANTAR	v
HALAMAN PERNYATAAN PERSETUJUAN PUBLIKASI SKRIPSI...	vi
ABSTRAK	vii
DAFTAR ISI.....	ix
DAFTAR TABEL.....	x
DAFTAR GAMBAR	xi
DAFTAR LAMPIRAN.....	xii
BAB I PENDAHULUAN.....	1
1.1. Latar Belakang Masalah	1
1.2. Perumusan Masalah	4
1.3. Tujuan Penelitian	4
1.4. Manfaat penelitian	4
BAB II KAJIAN PUSTAKA	5
2.1. Review Hasil Penelitian Terdahulu	9
2.2. Landasan Teori	9
2.2.1. Kinerja Perusahaan	10
2.2.2. Pengukuran Kinerja Keuangan.....	11
2.2.3. Rasio Likuiditas	12
2.2.4. Rasio Solvabilitas	12
2.2.5. Profitabilitas	14
2.2.6. Nilai Perusahaan	15
2.2.6.1. Mengukur Nilai Perusahaan	16
2.3. Keterkaitan Antar Variabel Penelitian.....	19
2.3.1. Pengaruh <i>Current Ratio</i> (CR) Terhadap Nilai Perusahaan	19
2.3.2. Pengaruh <i>Debt to Equity Ratio</i> (DER) terhadap Nilai Perusahaan	20
2.3.3. Pengaruh <i>Return On Asset</i> (ROA) Terhadap Nilai Perusahaan	21
2.4. Kerangka Konseptual Penelitian	22
2.5. Pengembangan Hipotesis	24

BAB III	METODA PENELITIAN	25
3.1.	Strategi Penelitian	25
3.2.	Populasi dan Sampel Penelitian	25
3.2.1.	Populasi Penelitian	25
3.2.2.	Sample Penelitian.....	25
3.3.	Data dan Metoda Pengumpulan Data.....	27
3.3.1.	Data Penelitian.....	27
3.3.2.	Metoda Pengumpulan Data	27
3.4.	Operasionalisasi Variabel.....	28
3.5.	Metoda Analisis Data	29
3.5.1.	Pengolahan Data dan Penyajian Data.....	29
3.5.2.	Analisis Regresi Data Panel	29
3.5.3.	Uji Kelayakan Model	30
3.5.3.1.	Fixed Effect Model (FEM)	31
3.5.3.2.	Random Effect Model (REM)	32
3.6.	Uji Pemilihan Model	33
3.6.1.	Uji Statistik Deskriptif.....	33
3.6.2.	Uji Hausman.....	33
3.6.3.	Uji Asumsi Klasik	34
3.6.3.1.	Uji Normalitas	34
3.6.3.2.	Uji Multikolonieritas	35
3.6.3.3.	Uji Heteroskedastisitas	35
3.6.4.	Uji Autokorelasi	36
3.6.5.	Uji Hipotesis	37
3.6.5.1.	Uji F.....	37
3.6.5.2.	Uji t.....	37
3.6.5.3.	Uji Koefisien Determinasi (R^2).....	37
3.6.5.4.	Uji Signifikan Parameter individual (Uji – T).....	38
BAB IV	HASIL DAN PEMBAHASAN	39
4.1.	Deskripsi Objek Perusahaan	39
4.2.	Analisa Data	46
4.2.1.	Analisa Statistik Deskriptif	46
4.2.2.	Uji Hausman	47
4.3.	Uji Asumsi Klasik	48
4.3.1.	Uji Normalitas.....	49
4.3.2.	Uji Autokolerasi.....	50
4.3.3.	Uji Heterokedastisitas	52
4.4.	Analisis Regresi Berganda.....	53
4.5.	Pengujian Hipotesis	54
4.5.1.	Uji t	54
4.5.2.	Uji F	54
4.5.3.	Uji Koefisien Determinasi (R^2).....	55

	Halaman
4.6. Interpretasi Hasil.....	56
4.6.1. Pengaruh Current Ratio terhadap Nilai Perusahaan	56
4.6.2. Pengaruh <i>Debt to Equity Ratio</i> (DER) Nilai Nilai Perusahaan	57
4.6.3. Pengaruh Return On Assets terhadap Nilai Perusahaan	58
4.6.4. Pengaruh Current Ratio, Debt to Equity Ratio, dan Return On Assets terhadap Nilai Perusahaan	59
BAB V SIMPULAN DAN SARAN.....	54
5.1. Simpulan	54
5.2. Saran	54
DAFTAR PUSTAKA	54
LAMPIRAN.....	56

DAFTAR TABEL

	Halaman
Tabel 2.1. Penelitian Terdahulu	6
Tabel 3.1. Data Pemilihan Sampel	29
Tabel 3.2. Daftar Sampel Sektor <i>Food and Beverages</i>	30
Tabel 3.3. Tabel Operasionalisasi dan Pengukuran Variabel.....	31
Tabel 4.1. Hasil Statistik Deskriptif	46
Tabel 4.2. Hasil Uji Hausman	48
Tabel 4.3. Hasil Uji Autokorelasi.....	51
Tabel 4.4. Hasil Uji Multikolinearitas.....	52
Tabel 4.5. Hasil Uji Heteroskedastisitas	53
Tabel 4.6. Hasil Regresi Panel dengan <i>Fixed Effect</i>	53
Tabel 4.7. Hasil Uji F.....	56

DAFTAR GAMBAR

	Halaman
Gambar 2.1. Kerangka Konsep Penelitian.....	26
Gambar 4.1. Hasil Uji Normalitas.....	50

DAFTAR LAMPIRAN

	Halaman
Lampiran 1 Data Mentah Penelitian	61
Lampiran 2 Hasil Output Eviews 10.....	67
Lampiran 3 Surat Keterangan Riset.....	70
Lampiran 4 Daftar Riwayat Hidup	71