

**PENGARUH LIKUIDITAS, SOLVABILITAS,  
AKTIVITAS, PROFITABILITAS DAN UKURAN  
PERUSAHAAN TERHADAP NILAI SAHAM  
(Studi pada Perusahaan Sektor Pertanian yang Terdaftar Di  
Bursa Efek Indonesia Tahun 2015-2019)**

**SKRIPSI**

**AYU KHRISTINA  
21160600083**



**PROGRAM STUDI STRATA 1 MANAJEMEN  
SEKOLAH TINGGI ILMU EKONOMI INDONESIA  
JAKARTA  
2021**

**PENGARUH LIKUIDITAS, SOLVABILITAS,  
AKTIVITAS, PROFITABILITAS DAN UKURAN  
PERUSAHAAN TERHADAP NILAI SAHAM  
(Studi pada Perusahaan Sektor Pertanian yang Terdaftar Di  
Bursa Efek Indonesia Tahun 2015-2019)**

**SKRIPSI**

**AYU KHRISTINA  
21160600083**



**SKRIPSI INI DIAJUKAN UNTUK MELENGKAPI SEBAGIAN  
PERSYARATAN MENJADI SARJANA MANAJEMEN**

**PROGRAM STUDI STRATA 1 MANAJEMEN  
SEKOLAH TINGGI ILMU EKONOMI INDONESIA  
JAKARTA  
2021**


## **PERNYATAAN KEASLIAN SKRIPSI**

Saya menyatakan dengan sesungguhnya bahwa skripsi dengan judul :

**PENGARUH LIKUIDITAS, SOLVABILITAS, AKTIVITAS,  
PROFITABILITAS DAN UKURAN PERUSAHAAN TERHADAP NILAI  
SAHAM PERUSAHAAN SEKTOR PERTANIAN YANG TERDAFTAR DI  
BEI TAHUN 2015-2019**

yang disusun untuk melengkapi sebagian persyaratan menjadi Sarjana Ekonomi (SE) pada Program Studi S-1 Manajemen, Sekolah Tinggi Ilmu Ekonomi Indonesia (STEI) Jakarta, sejauh yang saya ketahui bukan merupakan tiruan, duplikasi ataupun plagiat dari karya ilmiah yang sudah dipublikasikan dan atau pernah dipakai untuk mendapatkan gelar kesarjanaan di lingkungan STEI dan di Perguruan Tinggi lainnya, kecuali bagian yang sumber informasinya dicantumkan sebagaimana mestinya. Jika dikemudian hari dapat dibuktikan bahwa terdapat unsur tiruan, duplikasi ataupun plagiat, maka saya bersedia menerima sanksi sesuai peraturan perundang-undangan yang berlaku.

Jakarta, 26 September 2021



**AYU KHRISTINA**  
NPM 21160600083

## PERSETUJUAN PEMBIMBING

Skripsi dengan judul:

**PENGARUH LIKUIDITAS, SOLVABILITAS, AKTIVITAS,  
PROFITABILITAS DAN UKURAN PERUSAHAAN TERHADAP NILAI  
SAHAM PERUSAHAAN SEKTOR PERTANIAN YANG TERDAFTAR DI  
BEI TAHUN 2015-2019**

dibuat untuk melengkapi sebagian persyaratan menjadi Sarjana Ekonomi (SE) di Program Studi S-1 Manajemen, Sekolah Tinggi Ilmu Ekonomi Indonesia. Skripsi ini ditulis di bawah bimbingan Bapak Dr. Iman S. Suriawinata, SE, MBA, M.Com (Hons) dan diketahui oleh Kepala Program Studi S-1 Manajemen, serta dinyatakan memenuhi syarat sebagai skripsi pada Program Studi S-1 Manajemen, Sekolah Tinggi Ilmu Ekonomi Indonesia, Jakarta.

Jakarta, 26 September 2021

Menyetujui  
Pembimbing,



**Dr. Iman S. Suriawinata, SE.,  
MBA., M.Com (Hons)**

Mengetahui

Kepala Program Studi S-1 Manajemen,



**Muhammad Ramaditya, BBA, M.Sc**





# HALAMAN PENGESAHAN

Skripsi dengan judul :

**PENGARUH LIKUIDITAS, SOLVABILITAS, AKTIVITAS,  
PROFITABILITAS DAN UKURAN PERUSAHAAN TERHADAP NILAI  
SAHAM PERUSAHAAN SEKTOR PERTANIAN YANG TERDAFTAR DI  
BEI TAHUN 2015-2019**

telah diuji dalam suatu sidang skripsi yang diselenggarakan oleh Program Studi S-1 Manajemen Sekolah Tinggi Ilmu Ekonomi Indonesia pada tanggal September 2021 dengan nilai

## Panitia Ujian Skripsi

1.  ; Muhammad Ramaditya, BBA, M.Sc.  
(Kepala Program Studi S-1 Manajemen)
2.  : Dr. Iman S. Suriawinata, SE., MBA., M.Com (Hons)  
(Pembimbing)
3.  ; Muhammad Ramaditya, BBA, M.Sc .  
(Dosen Penguji I)
4.  ; Ir. Dwi Windu. MS  
(Dosen Penguji II)

## KATA PENGANTAR

Segala syukur dan puji hanya bagi Tuhan Yesus Kristus, oleh karena anugerah-Nya yang melimpah, kemurahan dan kasih setia yang besar akhirnya penulis dapat menyelesaikan penulisan skripsi dengan judul: **“PENGARUH LIKUIDITAS, SOLVABILITAS, AKTIVITAS, PROFITABILITAS DAN UKURAN PERUSAHAAN TERHADAP NILAI SAHAM PERUSAHAAN SEKTOR PERTANIAN YANG TERDAFTAR DI BEI TAHUN 2015-2019”** ini dapat diselesaikan guna memenuhi salah satu persyaratan dalam memperoleh gelar Sarjana Manajemen Sekolah Tinggi Ilmu Ekonomi Indonesia (STEI), Jakarta.

Karya ilmiah ini dapat diselesaikan berkat bantuan bimbingan dan dorongan dari berbagai pihak, sehingga semua kendala yang dihadapi dapat diatasi dengan baik. Pada kesempatan ini disampaikan ungkapan terimakasih yang setulusnya kepada:

1. Bapak Dr. Iman S. Suriawinata, SE., MBA., M.Com (Hons) selaku dosen pembimbing yang telah menyediakan waktu, tenaga dan pikiran untuk mengarahkan peneliti dalam penyusunan skripsi ini.
2. Bapak Muhammad Ramaditya, BBA., M.Sc selaku Kepala Program Studi S-1 Manajemen Sekolah Tinggi Ilmu Ekonomi Indonesia.
3. Bapak Drs. Ridwan Maronrong, MSc. Selaku Ketua Sekolah Tinggi Ilmu Ekonomi Indonesia.
4. Segenap dosen pengaja pada Sekolah Tinggi Ilmu Ekonomi Indonesia, dan pengetahuan yang telah diberikan kepada penulis selama duduk dibangku kuliah.
5. Papa Mangandar Simanjuntak, mama tercinta Saorida br Hombing, adik-adik tercinta Betty Simanjuntak dan Jhoiwada Simanjuntak dan seluruh keluarga besar penulis, terimakasih atas curahan kasih sayang, dorongan, nasihat, motivasi dan pengorbanan materilnya kepada penulis.
6. Sahabat-sahabat seperjuangan dan sepermainan di STEI Romanti, Susan, Febri, Tisa dan Anis atas segala keceriaan dan kebersamaan selama masa perkuliahan maupun di luar perkuliahan.

7. Sahabat sejati saya Restikauli Sinaga dan Rostaruli Tambunan yang selalu menghibur penulis saat lelah dan selalu mendukung penulis dan Terima kasih buat Sayid atas bantuan dan dukungan yang telah diberikan kepada penulis.
8. Untuk semua anak-anak Tuhan/sahabat/pemimpin rohani yang telah membawa penulis lebih dekat & mengenal Tuhan, mereka yang terlibat dalam pembentukan karakter; Pdt D.Hutasoit, Ibu gembala dan masih banyak lagi yang tidak dapat penulis tuliskan satu persatu. May God bless them.
9. Seluruh staf dan karyawan Sekolah Tinggi Ilmu Ekonomi Indonesia yang telah memberikan bantuan kepada penulis.
10. Sahabat-sahabat dan teman seperjuangan yang tidak dapat penulis sebutkan satu persatu disini yang selalu mendukung dan mendoakan penulis agar dapat lancar untuk menyelesaikan skripsi ini.
11. Serta teman-teman yang tidak dapat disebutkan satu-persatu yang telah membantu penulis secara langsung maupun tidak langsung untuk menyelesaikan skripsi ini.

Penulis menyadari bahwa skripsi ini masih jauh dari sempurna dikarenakan terbatasnya pengalaman dan pengetahuan yang dimiliki penulis. Oleh karena itu, penulis mengharapkan segala bentuk saran serta masukan bahkan kritik yang membangun dari berbagai pihak. Semoga skripsi ini dapat bermanfaat bagi para pembaca dan semua pihak khususnya dalam bidang manajemen keuangan.

Jakarta, 26 September 2021



**AYU KHRISTINA**

# **KATA HALAMAN PERNYATAAN PERSETUJUAN PUBLIKASI SKRIPSI UNTUK KEPENTINGAN AKADEMIS**

Sebagai sivitas akademik Sekolah Tinggi Ilmu Ekonomi Indonesia, saya yang bertanda tangan dibawah ini :

Nama : Ayu Khristina  
NPM : 21160600083  
Program Studi : Manajemen  
Jenis Karya : Skripsi

Demi pengembangan ilmu pengetahuan, menyetujui untuk memberikan kepada Sekolah Tinggi Ilmu Ekonomi Indonesia **Hak Bebas Royalti NonEksklusif ( Non – exclusive Royalty – Free Right )** atas skripsi saya yang berjudul :

## **PENGARUH LIKUIDITAS, SOLVABILITAS, AKTIVITAS, PROFITABILITAS DAN UKURAN PERUSAHAAN TERHADAP NILAI SAHAM PERUSAHAAN SEKTOR PERTANIAN YANG TERDAFTAR DI BEI TAHUN 2015-2019**

Beserta perangkat yang ada ( jika diperlukan ). Dengan Hak Bebas Royalti NonEksklusif ini Sekolah Tinggi Ilmu Ekonomi berhak menyimpan, mengalihmediakan/formatkan, mengelola dalam bentuk pangkalan data (*database*) merawat, dan mempublikasikan skripsi saya selama tetap mencantumkan nama saya sebagai penulis dan sebagai pemilik Hak Cipta.

Demikian pernyataan ini saya buat dengan sebenarnya.

Dibuat di : Jakarta

Pada tanggal : 26 September 2021

Yang Menyatakan



Ayu Khristina



Ayu Khristina  
NPK : 21160600083  
Program Studi S-1 Manajemen

Dosen Pembimbing  
Dr. Iman S. Suriawinata, SE., MBA., M.Com (Hons)

**PENGARUH LIKUIDITAS, SOLVABILITAS, AKTIVITAS, PROFITABILITAS DAN  
UKURAN PERUSAHAAN TERHADAP NILAI SAHAM PERUSAHAAN SEKTOR  
PERTANIAN YANG TERDAFTAR DI BEI TAHUN 2015-2019**

**ABSTRAK**

Penelitian ini bertujuan untuk mengetahui hubungan antara rasio likuiditas yang diukur dengan *quick ratio*, rasio solvabilitas yang diukur dengan *debt to equity ratio*, rasio aktivitas yang diukur dengan *total assets turnover*, rasio profitabilitas yang diukur dengan *net profit margin* dan ukuran perusahaan yang diukur dengan *logaritma natural total asset* terhadap nilai saham perusahaan yang diukur dengan *price to book value* pada sektor pertanian yang terdaftar di Bursa Efek Indonesia.

Metode pengumpulan data yang digunakan adalah metode dokumentasi yaitu laporan keuangan tahunan atau *financial annual report* per perusahaan yang menjadi sampel dalam penelitian ini. Metode pengambilan sampel dalam penelitian ini menggunakan teknik *purposive sampling* dengan total observasi sebanyak 50 pengamatan. Strategi yang digunakan adalah *kuantitatif deskriptif* yang dengan metode analisis regresi berganda dan pengujian hipotesis *parsial* dengan aplikasi Eviews 10.0.

Hasil penelitian sebagai berikut : *Quick ratio* berpengaruh signifikan terhadap nilai saham, *Debt to equity ratio* berpengaruh signifikan terhadap nilai saham, *Total assets turnover* tidak berpengaruh signifikan terhadap nilai saham, *Net profit margin* berpengaruh signifikan terhadap nilai saham, Ukuran Perusahaan tidak berpengaruh signifikan terhadap nilai saham.

**Kata Kunci : Quick Ratio, Debt to Equity Ratio, Total Assets Turnover, Net Profit Margin, Ukuran Perusahaan, Price to Book Value**

Ayu Khristina

Advisor

NPK : 21160600083

Dr. Iman S. Suriawinata, SE., MBA., M.Com (Hons)

Study Program S-1 Manajemen

**THE INFLUENCE OF LIQUIDITY, SOLVENCY, ACTIVITY, PROFITABILITY AND  
COMPANY SIZE ON THE VALUE OF SHARE OF AGRICULTURAL SECTOR  
COMPANIES LISTED ON IDX 2015-2019**

**ABSTRACT**

This study aims to determine the relationship between the liquidity ratio as measured by the quick ratio, the solvency ratio as measured by the debt to equity ratio, the activity ratio as measured by total assets turnover, the profitability ratio as measured by the net profit margin and firm size as measured by the natural logarithm. total assets to the value of the company's shares as measured by price to book value in the agricultural sector listed on the Indonesia Stock Exchange.

The data collection method used is the documentation method, namely the annual financial report or financial annual report per company that is the sample in this study. The sampling method in this study used a purposive sampling technique with a total of 50 observations. The strategy used is descriptive quantitative with multiple regression analysis method and partial hypothesis testing with Eviews 10.0 application.

The results of the study are as follows: Quick ratio has a significant effect on stock value, Debt to equity ratio has a significant effect on stock value, Total assets turnover has no significant effect on stock value, Net profit margin has a significant effect on share value, Company size has no significant effect on share value.

***Keywords: Quick Ratio, Debt to Equity Ratio, Total Assets Turnover, Net Profit Margin, Company Size, Price to Book Value***

# DAFTAR ISI

HALAMAN JUDUL.....	i
HALAMAN PERNYATAAN KEASLIAN SKRIPSI .....	ii
PERSETUJUAN PEMBIMBING.....	iii
HALAMAN PENGESAHAN.....	iv
KATA PENGANTAR .....	v
HALAMAN PERNYATAAN PERSETUJUAN PUBLIKASI SKRIPSI.....	vii
ABSTRAK .....	viii
<i>ABSTRACT</i> .....	ix
DAFTAR ISI.....	x
DAFTAR TABEL.....	xiii
DAFTAR GAMBAR .....	xiv
DAFTAR LAMPIRAN.....	xv

Halaman

<b>BAB I PENDAHULUAN.....</b>	<b>1</b>
1.1. Latar Belakang Masalah.....	1
1.2. Rumusan Masalah .....	7
1.3. Tujuan Penelitian .....	7
1.4. Manfaat Penelitian .....	8
<b>BAB II KAJIAN PUSTAKA .....</b>	<b>10</b>
2.1. Review Hasil Penelitian Terdahulu.....	10
2.2. Landasan Teori.....	13
2.2.1. Signalling Theory.....	13
2.2.2. Laporan Keuangan .....	14
2.2.3. <i>Stakeholder Theory</i> .....	14
2.2.4. Rasio Keuangan .....	15
2.2.4.1. Rasio Likuiditas (QR) .....	16
2.2.4.2. Rasio Solvabilitas (DER) .....	17
2.2.4.3. Rasio Aktivitas (TATO).....	17
2.2.4.4. Rasio Profitabilitas (NPM).....	17
2.2.4.5. Ukuran Perusahaan .....	18
2.2.4.6. Nilai Saham (PBV) .....	18
2.3. Hubungan Antar Variabel Penelitian .....	19
2.3.1. Pengaruh Rasio Likuiditas terhadap PBV .....	19
2.3.2. Pengaruh Rasio Solvabilitas terhadap PBV .....	20
2.3.3. Pengaruh Rasio Aktivitas terhadap PBV .....	21

2.3.4. Pengaruh Rasio Profitabilitas terhadap PBV .....	22
2.3.5. Pengaruh Ukuran Perusahaan terhadap PBV .....	22
2.4. Kerangka Konseptual Penelitian .....	23
2.5. Pengembangan Hipotesis Penelitian .....	24

Halaman

**BAB III METODA PENELITIAN.....25**

3.1. Strategi Penelitian .....	25
3.2. Populasi dan sampel .....	25
3.2.1. Populasi Penelitian .....	25
3.2.2. Sampel Penelitian .....	26
3.3. Data dan Metoda Pengumpulan Data .....	26
3.4. Operasionalisasi Variabel .....	27
3.5. Metoda Analisis Data .....	29
3.5.1. Statistik Deskriptif .....	29
3.5.2. Uji Asumsi Klasik .....	29
3.5.3. Pemilihan Model Regresi Data Panel .....	31
3.5.4. Metode Estimasi Regresi Data Panel .....	33
3.5.5. Analisis Regresi Data Panel .....	34
3.5.6. Uji Hipotesis .....	35

**BAB IV HASIL PENELITIAN DAN PEMBAHASAN.....37**

4.1. Deskripsi Data .....	37
4.2. Analisis Data .....	38
4.2.1. Analisis Statistik Deskriptif .....	38
4.2.2. Uji Asumsi Klasik .....	40
4.2.2.1. Uji Multikolinearitas .....	40
4.2.2.2. Uji Heteroskedastisitas .....	41
4.2.2.3. Uji Autokorelasi .....	43
4.2.3. Pemilihan Model Regresi Data Panel .....	44
4.2.3.1. Uji <i>Chow</i> .....	45
4.2.3.2. Uji <i>Hausman</i> .....	46
4.2.4. Kesimpulan Pemilihan Model .....	47
4.2.5. Estimasi Regresi Data Panel .....	47
4.2.5.1. <i>Fixed Effect Model</i> (FEM) .....	48
4.2.6. Analisis Regresi Linear Berganda .....	49
4.2.7. Pengujian Hipotesis .....	50
4.2.7.1. Uji T .....	50
4.2.7.2. Koefisien Determinasi .....	52
4.2.8. Pembahasan .....	53
4.2.8.1. Pengaruh QR terhadap Nilai Saham (PBV) .....	53
4.2.8.2. Pengaruh DER terhadap Nilai Saham (PBV) .....	54

4.2.8.3. Pengaruh TATO terhadap Nilai Saham (PBV).....	54
4.2.8.4. Pengaruh NPM terhadap Nilai Saham (PBV).....	55
4.2.8.5. Pengaruh SIZE terhadap Nilai Saham (PBV).....	55

Halaman

<b>BAB V SIMPULAN DAN SARAN.....</b>	<b>57</b>
5.1. Simpulan .....	57
5.2. Saran.....	58
5.3. Keterbatasan Penelitian Dan Pengembangan Penelitian Selanjutnya.....	58
<b>DAFTAR REFERENSI .....</b>	<b>59</b>
<b>LAMPIRAN.....</b>	<b>62</b>

## DAFTAR TABEL

	<b>Halaman</b>
<b>Tabel 3.1.</b> Strategi Penelitian .....	25
<b>Tabel 3.2.</b> Populasi Penelitian .....	25
<b>Tabel 3.3.</b> Daftar Pemilihan Sample .....	26
<b>Tabel 3.4.</b> Operasinonalisasi dan Pengukuran Variabel.....	26
<b>Tabel 3.5.</b> Pengambilan Keputusan Autokolerasi .....	30
<b>Tabel 4.1.</b> Daftar Nama Perusahaan Yang dijadikan Sampel .....	37
<b>Tabel 4.2.</b> Hasil Uji Statistik Deskriptif .....	38
<b>Tabel 4.3.</b> Uji Multikolinearitas .....	41
<b>Tabel 4.4.</b> Uji Cross Section Heteroscedasticity .....	42
<b>Tabel 4.5.</b> Uji Period Heteroscedasticity.....	42
<b>Tabel 4.6.</b> Uji Cross Correlation .....	43
<b>Tabel 4.7.</b> Uji Autokorelasi .....	44
<b>Tabel 4.8.</b> Uji Chow .....	45
<b>Tabel 4.9.</b> Uji Hausman .....	46
<b>Tabel 4.10.</b> Hasil Kesimpulan Pengujian .....	47
<b>Tabel 4.11.</b> Hasil Regresi Data Panel Model Fixed Effect Model.....	48
<b>Tabel 4.12.</b> Ringkasan Hasil Pengujian Hipotesis .....	52

## DAFTAR GAMBAR

	<b>Halaman</b>
<b>Gambar 2.1.</b> Perbandingan Perubahan Indeks Saham .....	5
<b>Gambar 1.2.</b> Pengerakan Harga CPO.....	6
<b>Gambar 2.1.</b> Kerangka Konseptual Penelitian .....	23

## DAFTAR LAMPIRAN

	<b>Halaman</b>
<b>Lampiran 1.</b> LIKUIDITAS, SOLVABILITAS, AKTIVITAS, PROFITABILITAS DAN UKURAN PERUSAHAAN	
Periode 2015-2019 .....	62
<b>Lampiran 2.</b> Populasi Perusahaan Sektor Pertanian	
Periode 2015-2019 .....	65
<b>Lampiran 3.</b> Sampel Yang Telah Sesuai Kriteria .....	67
<b>Lampiran 4.</b> Hasil Output Statistik Deskriptif .....	68s
<b>Lampiran 5.</b> Hasil Output Uji Chow. ....	68
<b>Lampiran 6.</b> Hasil Output Uji Hausman .....	69
<b>Lampiran 7.</b> Hasil Output Uji Multikolinieritas .....	69
<b>Lampiran 8.</b> Hasil Output Uji <i>Autokorelasi</i> .....	70
<b>Lampiran 9.</b> Hasil Output Uji <i>Heterokedastisitas</i> .....	71
<b>Lampiran 10.</b> Hasil Output Fixed Effect Model .....	72
<b>Lampiran 11.</b> Daftar Riwayat Hidup .....	73