

**PENGARUH KARAKTERISTIK PERUSAHAAN  
TERHADAP KUALITAS LAPORAN KEUANGAN  
PADA PERUSAHAAN MANUFAKTUR SUB-SEKTOR  
MAKANAN DAN MINUMAN YANG TERDAPAT DI  
BURSA EFEK INDONESIA PERIODE 2015-2018**

**SKRIPSI**

**ROMIANTI SINAMBELA  
(1117000083)**



**PROGRAM STUDI STRATA 1 AKUNTANSI  
SEKOLAH TINGGI ILMU EKONOMI INDONESIA  
JAKARTA  
2021**

**PENGARUH KARAKTERISTIK PERUSAHAAN  
TERHADAP KUALITAS LAPORAN KEUANGAN  
PADA PERUSAHAAN MANUFAKTUR SUB-SEKTOR  
MAKANAN DAN MINUMAN YANG TERDAPAT DI  
BURSA EFEK INDONESIA PERIODE 2015-2018**

**SKRIPSI**

**ROMIANTI SINAMBELA  
1117000083**



**SKRIPSI INI DIAJUKAN UNTUK MELENGKAPI SEBAGIAN  
PERSYARATAN MENJADI SARJANA AKUNTANSI**

**PROGRAM STUDI STRATA 1 AKUNTANSI  
SEKOLAH TINGGI ILMU EKONOMI INDONESIA  
JAKARTA  
2021**

## **PERNYATAAN KEASLIAN SKRIPSI**

Saya menyatakan dengan sesungguhnya bahwa skripsi dengan judul :

**PENGARUH KARAKTERISTIK PERUSAHAAN TERHADAP KUALITAS  
LAPORAN KEUANGAN PADA PERUSAHAAN MANUFAKTUR SUB-  
SEKTOR MAKANAN DAN MINUMAN YANG TERDAPAT DI BURSA  
EFEK INDONESIA PERIODE 2015-2018**

yang disusun untuk melengkapi sebagian persyaratan menjadi Sarjana Akuntansi (S.Ak) pada Program Studi Strata 1 Akuntansi, Sekolah Tinggi Ilmu Ekonomi Indonesia (STEI) Jakarta, sejauh yang saya ketahui bukan merupakan tiruan, duplikasi ataupun plagiat dari karya ilmiah yang sudah dipublikasikan dan atau pernah dipakai untuk mendapatkan gelar kesarjanaan di lingkungan STEI dan di Perguruan Tinggi lainnya, kecuali bagian yang sumber informasinya dicantumkan sebagaimana mestinya. Jika dikemudian hari dapat dibuktikan bahwa terdapat unsur tiruan, duplikasi ataupun plagiat, maka saya bersedia menerima sanksi sesuai peraturan perundang-undangan yang berlaku.

Jakarta, .....2021



**ROMIANTI SINAMBELA**  
NPM 11170000083

## PERSETUJUAN PEMBIMBING

Skripsi dengan judul :

**PENGARUH KARAKTERISTIK PERUSAHAAN TERHADAP KUALITAS  
LAPORAN KEUANGAN PADA PERUSAHAAN MANUFAKTUR SUB-  
SEKTOR MAKANAN DAN MINUMAN YANG TERDAPAT DI BURSA  
EFEK INDONESIA PERIODE 2015-2018**

dibuat untuk melengkapi sebagian persyaratan menjadi Sarjana Akuntansi (S.Ak) di Program Studi Strata 1 Akuntansi, Sekolah Tinggi Ilmu Ekonomi Indonesia. Skripsi ini ditulis di bawah bimbingan Krisnando,SE,M.Ak dan diketahui oleh Kepala Program Studi Strata 1 Akuntansi, serta dinyatakan memenuhi syarat sebagai skripsi pada Program Studi Strata 1 Akuntansi, Sekolah Tinggi Ilmu Ekonomi Indonesia, Jakarta.

Jakarta,

Pembimbing,



Krisnando,SE,M.Ak

Kepala Program Studi S-1  
Akuntansi,



Siti Almurni, S.E., M.Ak., CAP,  
CAAT




## HALAMAN PENGESAHAN

Skripsi dengan judul :

**PENGARUH KARAKTERISTIK PERUSAHAAN TERHADAP KUALITAS  
LAPORAN KEUANGAN PADA PERUSAHAAN MANUFAKTUR SUB-  
SEKTOR MAKANAN DAN MINUMAN YANG TERDAPAT DI BURSA  
EFEK INDONESIA PERIODE 2015-2018**

telah diuji dalam suatu sidang skripsi yang diselenggarakan oleh Program Studi S-1 Akuntansi Sekolah Tinggi Ilmu Ekonomi Indonesia pada tanggal 15 September 2021 dengan nilai **B+**

### Panitia Ujian Skripsi

1.  ..... ; Siti Almurni, S.E., M.Ak., CAP., CAAT  
(Kepala Program Studi S-1 Akuntansi)
2.  ..... ; Krisnando, SE, M.Ak  
(Pembimbing)
3.  ..... ; Flourien Nurul Chusnah, SE, Ak, M.Si,  
(Ketua Penguji)
4.  ..... ; Siti Almurni, SE, M.Ak, CAP,  
(Anggota Penguji)

## KATA PENGANTAR


Puji syukur peneliti panjatkan atas ke hadirat Allah SWT berkat karunia-Nya, sehingga peneliti dapat menyelesaikan skripsi yang merupakan sebagian, persyaratan dalam memperoleh gelar Sarjana Akuntansi, Sekolah Tinggi Ilmu Ekonomi Indonesia (STEI), Jakarta.

Skripsi ini dapat diselesaikan berkat bantuan, bimbingan dan dorongan dari berbagai pihak, sehingga semua kendala yang dihadapi dapat diatasi dengan baik. Pada kesempatan ini disampaikan ungkapan terima kasih yang setulusnya kepada:

1. Krisnando, SE, M, A. k selaku dosen pembimbing yang telah bersedia meluangkan waktu untuk memberikan arahan selama penyusunan skripsi.
2. Bapak/Ibu Flourien Nurul Chusnah, SE, Ak, M.Si, dan Bapak/ Ibu Siti Almurni, SE, M.Ak, CAP, selaku dosen penguji yang telah meluangkan waktu dan tenaga, serta memberikan kritik dan saran selama proses sidang.
3. Bapak H. Agustian Burda, BSBA. MBA selaku Ketua Yayasan Pendidikan Fatahillah Jakarta.
4. Bapak Drs. Ridwan Maronrong, M.Sc selaku Ketua Sekolah Tinggi Ilmu Ekonomi Indonesia.
5. Ibu Siti Almurni, SE., M.Ak., CAAT selaku Kepala Program S1 Akuntansi Sekolah Tinggi Ilmu Ekonomi Indonesia.
6. Seluruh Dosen Sekolah Tinggi Ilmu Ekonomi Indonesia (STEI) atas ilmu dan bimbingan yang telah diberikan selama menyelesaikan studi.
7. Kedua orang tua beserta adik-adik yang telah memberikan doa dan penyemangat saya, sehingga segera mungkin menyelesaikan skripsi ini, dan terkhususnya untuk adik saya yang kedua, terimakasih atas dukungannya dan bantuannya selama saya mengikuti perkuliahan sampai di titik akhir ini sehingga saya dapat menyelesaikan skripsi saya pada waktunya, kamu adalah adik saya tapi bagaikan sosok seorang abang buat saya.
8. Rekan kuliah angkatan 2017 terkhususnya S1 Akuntansi malam yang saling memberi dukungan dan doa disaat kita semua sama-sama sibuk dengan tugas karya tulis masing-masing.
9. Seluruh berbagai pihak yang turut membantu dalam menyelesaikan skripsi ini yang tidak dapat disebutkan satu persatu.

Penulis menyadari sepenuhnya bahwa dalam skripsi ini masih terdapat kekurangan/kelemahan. Untuk itu, peneliti mengharapkan kritik dan saran untuk penyempurnaan skripsi ini.

Jakarta,

A handwritten signature in black ink, appearing to be 'Romianti Sinambela', written in a cursive style.

**ROMIANTI SINAMBELA**  
NPM 11170000083

**HALAMAN PERNYATAAN PERSETUJUAN  
PUBLIKASI  
SKRIPSI UNTUK KEPENTINGAN AKADEMIS**

Sebagai sivitas akademik Sekolah Tinggi Ilmu Ekonomi Indonesia, saya yang bertanda tangan di bawah ini:

Nama : Romianti Sinambela  
NPM : 11170000083  
Program Studi : S-1 Akuntansi  
Jenis Karya : Skripsi

demi pengembangan ilmu pengetahuan, menyetujui untuk memberikan kepada Sekolah Tinggi Ilmu Ekonomi Indonesia **Hak Bebas Royalti Noneksklusif** (*Nonexclusive Royalty- Free Right*) atas skripsi saya yang berjudul:

**PENGARUH KARAKTERISTIK PERUSAHAAN TERHADAP KUALITAS  
LAPORAN KEUANGAN PADA PERUSAHAAN MANUFAKTUR SUB-  
SEKTOR MAKANAN DAN MINUMAN YANG TERDAPAT DI BURSA  
EFEK INDONESIA PERIODE 2015-2018**

beserta perangkat yang ada (jika diperlukan). Dengan Hak Bebas Royalti Noneksklusif ini Sekolah Tinggi Ilmu Ekonomi Indonesia berhak menyimpan, mengalihmedia/formatkan, mengelola dalam bentuk pangkalan data (*database*) merawat, dan mempublikasikan skripsi saya selama tetap mencantumkan nama saya sebagai penulis dan sebagai pemilik Hak Cipta.

Demikian pernyataan ini saya buat dengan sebenarnya.

Dibuat di : Jakarta  
Pada tanggal : .....

Yang menyatakan,



Romianti Sinambela



Romianti Sinambela  
11170000083  
Program Studi S-1 Akuntansi

Dosen Pembimbing :  
Krisnando SE,M,A.k

**PENGARUH KARAKTERISTIK PERUSAHAAN TERHADAP KUALITAS LAPORAN KEUANGAN PADA PERUSAHAAN MANUFAKTUR SUB-SEKTOR MAKANAN DAN MINUMAN YANG TERDAPAT DI BURSA EFEK INDONESIA PERIODE 2015-2018**

**ABSTRAK**

Kualitas laporan keuangan merupakan faktor penting untuk memberikan informasi yang sesuai dengan keadaan perusahaan yang sebenarnya pada suatu periode. Penelitian ini dilakukan untuk mengetahui pengaruh karakteristik perusahaan yang digambarkan dengan leverage, likuiditas, profitabilitas, ukuran perusahaan, dan umur perusahaan terhadap kualitas laporan keuangan.

Penelitian ini merupakan penelitian deskriptif eksplanatori dengan menggunakan data kuantitatif. Sampel penelitian ini berjumlah 18 perusahaan yang merupakan perusahaan sektor makanan dan minuman yang terdaftar di Bursa Efek Indonesia yang diambil berdasarkan kriteria *purposive sampling*. Pengambilan keputusan dalam penelitian ini menggunakan teknik regresi linear berganda.

Hasil penelitian menunjukkan bahwa terdapat pengaruh antara leverage terhadap kualitas laporan keuangan, terdapat tidak pengaruh antara likuiditas terhadap laporan keuangan, tidak terdapat pengaruh antara profitabilitas terhadap laporan keuangan, terdapat pengaruh antara ukuran perusahaan terhadap laporan keuangan, terdapat pengaruh antara umur perusahaan terhadap kualitas laporan keuangan.

**Kata kunci:** *Leverage, Likuiditas, Profitabilitas, Ukuran Perusahaan, Umur Perusahaan, Kualitas Laporan Keuangan*

Romianti Sinambela  
1117000083  
Program Studi S-1 Akuntansi

Dosen Pembimbing :  
Krisnando SE, M.Ak

***DETERMINANT OF THE COMPANY'S CHARACTERISTICS ON THE  
QUALITY OF FINANCIAL STATEMENTS IN THE FOOD AND  
BEVERAGE SUB-SECTOR COMPANIES CONTAINED ON THE  
INDONESIA STOCK EXCHANGE FOR THE PERIOD 2015-2018***

***ABSTRACT***

*The quality of financial statements is an important factor to provide information that is in accordance with the actual state of the company at a period. This research was conducted to determine the influence of company characteristics described by leverage, liquidity, profitability, company size, and age of the company on the quality of financial statements.*

*This study is a descriptive study of excavators using quantitative data. The study sample amounted to 18 companies that are food and beverage sector companies listed on the Indonesia Stock Exchange which were taken based on purposive sampling criteria. The decision-making in this study used multiple linear regression techniques.*

*The results showed that there is an influence between leverage on the quality of financial statements, there is no influence between liquidity on financial statements, no influence between profitability on financial statements, there is influence between the size of the company on financial statements, there is an influence between the age of the company on the quality of financial statements.*

***Keywords: Leverage, Liquidity, Profitability, Company Size, Company Age,  
Quality of Financial Statements***

# DAFTAR ISI

	<b>Halaman</b>
<b>HALAMAN JUDUL</b> .....	<b>i</b>
<b>PERNYATAAN KEASLIAN SKRIPSI</b> .....	<b>ii</b>
<b>PERSETUJUAN PEMBIMBING</b> .....	<b>iii</b>
<b>HALAMAN PENGESAHAN</b> .....	<b>iv</b>
<b>KATA PENGANTAR</b> .....	<b>v</b>
<b>HALAMAN PERNYATAAN PERSETUJUAN PUBLIKASI</b> .....	<b>vii</b>
<b>ABSTRAK</b> .....	<b>viii</b>
<b>ABSTRACT</b> .....	<b>ix</b>
<b>DAFTAR ISI</b> .....	<b>x</b>
<b>DAFTAR TABEL</b> .....	<b>xiv</b>
<b>DAFTAR GAMBAR</b> .....	<b>xv</b>
<b>DAFTAR LAMPIRAN</b> .....	<b>xvi</b>
<b>BAB I PENDAHULUAN</b> .....	<b>1</b>
1.1 Latar Belakang.....	1
1.2 Rumusan Masalah.....	4
1.3 Tujuannya.....	4
1.4 Manfaatnya.....	4
<b>BAB II KAJIAN PUSTAKA</b> .....	<b>6</b>
2.1 Review Hasil-hasil Penelitian Terdahulu.....	6
2.2 Landasan Teori .....	9
2.2.1 Laporan Keuangan .....	9
2.2.1.1 Pengertian Laporan Keuangan.....	9
2.2.1.2 Tujuan Laporan Keuangan .....	10
2.2.1.3 Karakteristik Kualitatif Laporan Keuangan .....	10
2.2.2 Leverage.....	11
2.2.2.1 Pengertian Leverage.....	12
2.2.2.2 Jenis-jenis Rasio Leverage .....	12
2.2.3 Likuiditas.....	13
2.2.3.1 Pengertian Likuiditas .....	13

2.2.3.2	Jenis Rasio Likuiditas .....	14
2.2.3.3	Tujuan dan Manfaat Rasio Likuiditas .....	15
2.2.4	Profitabilitas .....	16
2.2.4.1	Pengertian Profitabilitas .....	16
2.2.4.2	Jenis-Jenis Rasio Profitabilitas .....	16
2.2.5	Ukuran Perusahaan .....	18
2.2.6	Umur Perusahaan.....	19
2.2.6.1	Pengertian Umur Perusahaan.....	19
2.2.6.2	Pengukuran Umur Perusahaan.....	20
2.3	Hubungan Antar Variabel Penelitian .....	20
2.3.1	Pengaruh Leverage Terhadap Kualitas Laporan Keuangan.....	20
2.3.2	Pengaruh Likuiditas Terhadap Kualitas Laporan Keuangan.....	20
2.3.3	Pengaruh Profitabilitas Terhadap Kualitas Laporan Keuangan .....	21
2.3.4	Pengaruh Ukuran Perusahaan Terhadap Kualitas Laporan Keuangan .	21
2.3.5	Pengaruh Umur Perusahaan Terhadap Kualitas Laporan Keuangan....	21
2.4	Pengembangan Hipotesis .....	22
2.5	Kerangka Konseptual Penelitian .....	22
<b>BAB III METODOLOGI PENELITIAN .....</b>		<b>24</b>
3.1	Strategi Penelitian .....	24
3.2	Populasi dan Sampel .....	24
3.2.1	Populasi .....	24
3.2.2	Sampel.....	24
3.3	Data dan Metoda Pengumpulan Data .....	26
3.4	Operasionalisasi Variabel.....	26
3.4.1	Operasionalisasi Variabel Dependen .....	26
3.4.2	Operasionalisasi Variabel Independen.....	27
3.4.2.1	Leverage .....	27
3.4.2.2	Likuiditas.....	27
3.4.2.3	Profitabilitas.....	27
3.4.2.4	Ukuran Perusahaan .....	27
3.4.2.5	Umur Perusahaan.....	28
3.5	Metoda Analisa Data.....	28
3.5.1	Uji Statistik Deskriptif .....	28
3.5.2	Uji Asumsi Klasik.....	29

3.5.2.1	Uji Asumsi Klasik Normalitas.....	29
3.5.2.2	Uji Asumsi Klasik Multikolinearitas .....	29
3.5.2.3	Uji Asumsi Klasik Heteroskedastisitas .....	29
3.5.2.4	Uji Asumsi Klasik Autokorelasi.....	30
3.5.3	Uji Koefisien Determinasi.....	30
3.5.4	Uji Regresi Linear Berganda .....	31
3.5.5	Uji Hipotesis.....	31
3.5.5.1	Uji Hipotesis Parsial.....	31
3.5.5.2	Uji Hipotesis Simultan .....	32
<b>BAB IV</b>	<b>HASIL DAN PEMBAHASAN .....</b>	<b>33</b>
4.1	Deskripsi Objek Penelitian.....	33
4.2	Hasil Pengolahan Data .....	33
4.2.1	Hasil Pengolahan Data Variabel Dependen .....	33
4.2.2	Hasil Pengolahan Data Variabel Independen.....	34
4.2.2.1	Hasil Pengolahan Data Variabel Leverage.....	34
4.2.2.2	Hasil Pengolahan Data Variabel Likuiditas .....	35
4.2.2.3	Hasil Pengolahan Data Variabel Profitabilitas .....	36
4.2.2.4	Hasil Pengolahan Data Variabel Ukuran Perusahaan .....	36
4.2.2.5	Hasil Pengolahan Data Variabel Umur Perusahaan.....	37
4.3	Hasil Pengujian.....	38
4.3.1	Hasi Uji Statistik Deskriptif .....	38
4.3.2	Hasil Uji Asumsi Klasik.....	40
4.3.2.1	Hasil Uji Asumsi Klasik Normalitas.....	40
4.3.2.2	Hasil Uji Asumsi Klasik Multikolinearitas .....	41
4.3.2.3	Hasil Uji Asumsi Klasik Heteroskedastisitas .....	42
4.3.2.4	Hasil Uji Asumsi Klasik Autokorelasi.....	43
4.3.3	Hasi Uji Signifikansi Model.....	44
4.3.3.1	Hasil Uji Hipotesis Simultan .....	44
4.3.3.2	Hasil Uji Koefisien Determinasi.....	45
4.3.4	Hasil Uji Hipotesis.....	46
4.3.4.1	Hasil Uji T .....	46
4.3.4.2	Hasil Uji Regresi Linear Berganda .....	48
4.4	Pembahasan .....	50
4.4.1	Pengaruh Leverage Terhadap Kualitas Laporan Keuangan.....	50

4.4.2 Pengaruh Likuiditas Terhadap Kualitas Laporan Keuangan.....	50
4.4.3 Pengaruh Profitabilitas Terhadap Kualitas Laporan Keuangan .....	51
4.4.4 Pengaruh Ukuran Perusahaan Terhadap Kualitas Laporan Keuangan .	52
4.4.5 Pengaruh Umur Perusahaan Terhadap Kualitas Laporan Keuangan....	52
<b>BAB V SIMPULAN DAN SARAN .....</b>	<b>54</b>
5.1 Simpulan.....	54
5.2 Saran .....	54
5.3 Keterbatasan dan Pengembangan Penelitian Selanjutnya.....	55
<b>DAFTAR PUSTAKA.....</b>	<b>56</b>
<b>LAMPIRAN.....</b>	<b>58</b>

## DAFTAR TABEL

	<b>Halaman</b>
Tabel 3. 1 Tabel Purposive Sampling .....	25
Tabel 3. 2 Daftar Perusahaan Sampel.....	25
Tabel 4. 1 Hasil Pengolahan Data Kualitas Laporan Keuangan .....	33
Tabel 4. 2 Hasil Pengolahan Data Leverage .....	34
Tabel 4. 3 Hasil Pengolahan Data Likuiditas.....	35
Tabel 4. 4 Hasil Pengolahan Data Profitabilitas.....	36
Tabel 4. 5 Hasil Pengolahan Data Ukuran Perusahaan.....	36
Tabel 4. 6 Hasil Pengolahan Data Umur Perusahaan .....	37
Tabel 4. 7 Hasil Uji Statistik Deskriptif.....	38
Tabel 4. 7 Hasil Uji Asumsi Klasik Normalitas .....	40
Tabel 4. 8 Hasil Uji Asumsi Klasik Multikolinearitas.....	41
Tabel 4. 9 Hasil Uji Asumsi Klasik Heteroskedastisitas .....	42
Tabel 4. 10 Hasil Uji Asumsi Klasik Autokorelasi .....	43
Tabel 4. 11 Hasil Uji F.....	44
Tabel 4. 12 Hasil Uji Koefisien Determinasi .....	45
Tabel 4. 13 Hasil Uji T.....	46
Tabel 4. 14 Hasil Uji Regresi Linear Berganda .....	48

## DAFTAR GAMBAR

	<b>Halaman</b>
Gambar 2. 1 Kerangka Konseptual Penelitian .....	23



## DAFTAR LAMPIRAN

	<b>Halaman</b>
Lampiran 1. 1 Rekap Purposive Sampling.....	59
Lampiran 1. 2 Rekap Perusahaan Sampel.....	59
Lampiran 1. 3 Rekap Perusahaan Non Sampel .....	59
Lampiran 2. 1 Hasil Pengumpulan Data .....	61
Lampiran 2. 2 Hasil Pengolahan Data .....	71
Lampiran 3. 1 Hasil Pengujian .....	75