

**PENGARUH INFLASI, BI RATE DAN NILAI TUKAR
RUPIAH TERHADAP DANA PIHAK KETIGA PT
BANK CENTRAL ASIA TBK DAN PT BANK BCA
SYARIAH PERIODE 2010-2017**

SKRIPSI

ELLA TUSIANA HARJON

1113601253



**SKRIPSI INI DIAJUKAN UNTUK MELENGKAPI SEBAGIAN
PERSYARATAN MENJADI SARJANA EKONOMI**

**PROGRAM STUDI STRATA-1 AKUNTANSI
JURUSAN AKUNTANSI
SEKOLAH TINGGI ILMU EKONOMI INDONESIA
JAKARTA**

2018

PERNYATAAN KEASLIAN SKRIPSI

Saya menyatakan dengan sesungguhnya bahwa skripsi dengan judul:

**PENGARUH INFLASI, BI RATE, DAN NILAI TUKAR RUPIAH
TERHADAP DANA PIHAK KETIGA PT BANK CENTRAL ASIA TBK
DAN PT BANK BCA SYARIAH PERIODE 2010-2017**

yang disusun untuk melengkapi sebagian persyaratan menjadi Sarjana Ekonomi (SE) pada Program Studi Strata 1 Akuntansi, Sekolah Tinggi Ilmu Ekonomi Indonesia (STEI) Jakarta, sejauh yang saya ketahui bukan merupakan tiruan, duplikasi ataupun plagiat dari karya ilmiah yang sudah dipublikasikan dan atau pernah dipakai untuk mendapatkan gelar kesarjanaan di lingkungan STEI dan di Perguruan Tinggi lainnya, kecuali bagian yang sumber informasinya dicantumkan sebagaimana mestinya. Jika dikemudian hari dapat dibuktikan bahwa terdapat unsur tiruan, duplikasi ataupun plagiat, maka saya bersedia menerima sanksi sesuai perundang-undangan yang berlaku.

Jakarta, 21 Februari 2018



PERSETUJUAN PEMBIMBING


Skripsi dengan judul:

**ANALISIS PENGARUH INFLASI, BI RATE, DAN NILAI TUKAR
RUPIAH TERHADAP DANA PIHAK KETIGA PT BANK CENTRAL
ASIA TBK DAN PT BANK BCA SYARIAH PERIODE TAHUN 2010-2017**

Dibuat untuk melengkapi sebagian persyaratan menjadi Sarjana Ekonomi (SE) di Program Studi Strata 1 Akuntansi, Sekolah Tinggi Ilmu Ekonomi Indonesia. Skripsi ini ditulis di bawah bimbingan Dr. M. Anhar, M.Si., Ak., CA. dan diketahui oleh Kepala Program Studi Strata 1 Akuntansi, serta dinyatakan memenuhi syarat sebagai skripsi pada Program Studi Strata 1 Akuntansi Sekolah Tinggi Ilmu Ekonomi Indonesia, Jakarta.

Jakarta, 21 Februari 2018

Pembimbing



Dr. M. Anhar, M.Si., Ak., CA.

Kepala Program Studi S1 Akuntansi,



Dr. Lies Zulfiati, SE., M.Si., Ak., CA.






HALAMAN PENGESAHAN

Skripsi dengan judul:

PENGARUH INFLASI, BI RATE, DAN NILAI TUKAR RUPIAH TERHADAP DANA PIHAK KETIGA PT BANK CENTRAL ASIA TBK DAN PT BANK BCA SYARIAH PERIODE 2010-2017

Telah diuji dalam suatu sidang skripsi yang diselenggarakan oleh prodi S1 Akuntansi Sekolah Tinggi Ilmu Ekonomi Indonesia pada tanggal 28 Februari 2018 dengan nilai A

Panitia Ujian Skripsi

1. ; Dr. Lies Zulfiati, SE., M.Si., Ak., CA.
(Kepala Program Studi S1 Akuntansi)
2. ; Siti Almurni, SE., M.Ak.
(Sekertaris Program Studi S1 Akuntansi)
3. ; Dr. M. Anhar, M.Si., Ak., CA.
(Pembimbing)
4. ; Erna Lovita, SE, Ak, M.Si, CSRS, CSRA.
(Anggota Penguji)
5. ; Drs. Ngabdullah, Ak. MM.
(Anggota Penguji)

KATA PENGANTAR

Puji syukur dipanjatkan atas ke hadirat Allah SWT berkat karunia-Nya, sehingga penulis dapat menyelesaikan skripsi yang merupakan sebagian, persyaratan dalam memperoleh gelar Sarjana Ekonomi, Sekolah Tinggi Ilmu Ekonomi Indonesia (STEI), Jakarta.

1. Bapak H. Agustian Burda, BSBA,MBA. Selaku Kepala Yayasan Pendidikan Fatahilah Jakarta.
2. Bapak Drs. Ridwan Maronrong, M.Sc. Selaku Kepala Sekolah Tinggi Ilmu Ekonomi Indonesia.
3. Ibu Dr. Lies Zulfiati, SE., M.Si., Ak., CA. Selaku Kepala Program Studi S-1 Akuntansi Sekolah Tinggi Ilmu Ekonomi Indonesia.
4. Segenap Dosen Sekolah Tinggi Ilmu Ekonomi Indonesia yang telah memberi ilmu Akuntansi dan ilmu penunjang lainnya selama penulis menyelesaikan studi.
5. Bapak Dr. M. Anhar, M.Si., Ak., CA. atas waktu dan kesabaran yang telah diberikan untuk berdiskusi.
6. Bapak Pink Tjoan SH , Selaku Pimpinan BCA KCP Kramat Jaya dan Seluruh Staf BCA KCP Kramat Jaya dan staf BCA KCU Tanjung Priok.
7. Kedua orangtua yang telah memberikan dorongan dan doa sehingga Penulis dapat menyelesaikan skripsi ini.
8. Untuk adik dan kakak yang selalu mendukung dan membantu dalam menyelesaikan skripsi ini.
9. Untuk teman-teman angkatan 2013, khususnya Via, Ka Tika, Ka Winda dan Ka Neni
10. Untuk sahabat-sahabat saya Serly dan Emilia.
11. Untuk teman terkasih saya Wusana Yudha Perkasa.

Akhirnya, Penulis mengucapkan terima kasih kepada semua pihak dan apabila ada yang tidak disebutkan Penulis mohon maaf, dengan besar harapan semoga skripsi yang ditulis oleh Penulis ini dapat bermanfaat khususnya bagi Penulis sendiri dan umumnya bagi pembaca. Bagi para pihak yang telah

membantu dalam penulisan laporan penelitian ini semoga segala amal dan kebaikannya mendapatkan balasan yang berlimpah dari Allah SWT, Aamiin

Jakarta, 21 Februari 2018

Ella Tusiana Harjon

1113601253

Ella Tusiana Harjon
1113601253
Program Studi S1 Akuntansi

Dosen Pemimbing:
Dr. M. Anhar, M.Si., Ak., CA.

**PENGARUH INFLASI, BI *RATE* DAN NILAI TUKAR RUPIAH
TERHADAP DANA PIHAK KETIGA PT BANK CENTRAL ASIA TBK
DAN PT BANK BCA SYARIAH PERIODE 2010-2017**

ABSTRAK

Penelitian ini bertujuan untuk menguji pengaruh inflasi, BI *Rate* dan nilai tukar rupiah terhadap dana pihak ketiga PT Bank Central Asia Tbk dan PT Bank BCA Syariah pada periode 2010-2017.

Penelitian ini menggunakan strategi kausalitas dengan metode regresi linear berganda yang diolah dengan menggunakan program aplikasi IBM SPSS Versi 21. Cakupan waktu penelitian bersifat deret waktu (*time series*) dengan jumlah sampel sebanyak 32 sampel. Data penelitian yang digunakan berupa data sekunder dari Laporan keuangan triwulan PT Bank Central Asia Tbk dan PT Bank BCA Syariah.

Hasil penelitian menunjukkan bahwa inflasi tidak berpengaruh signifikan terhadap dana pihak ketiga PT Bank Central Asia Tbk maupun PT Bank BCA Syariah. BI *rate* berpengaruh negatif signifikan terhadap dana pihak ketiga PT Bank Central Asia Tbk dan PT Bank BCA Syariah. Nilai Tukar secara parsial berpengaruh positif signifikan terhadap dana pihak ketiga PT Bank Central Asia Tbk dan PT Bank BCA Syariah. Inflasi, BI *Rate* dan Nilai Tukar Rupiah secara simultan berpengaruh signifikan terhadap dana pihak ketiga PT Bank Central Asia Tbk dan PT Bank BCA Syariah tahun 2010-2017.

Kata Kunci : Inflasi, BI *Rate*, Nilai Tukar dan Dana Pihak Ketiga

Ella Tusiana Harjon
1113601253
Program Studi S1 Akuntansi

Dosen Pemimbing:
Dr. M. Anhar, M.Si., Ak., CA.

THE INFLUENCE OF INFLATION, BI RATE AND RUPIAH EXCHANGE RATE TO THE THIRD PARTY FUNDS OF PT BANK CENTRAL ASIA TBK AND PT BANK BCA SYARIAH ON 2010-2017 PERIODS

ABSTRACT

This study aims to examine the effect of inflation, BI Rate and rupiah exchange rate to the third party funds of PT Bank Central Asia Tbk dan PT Bank BCA Syariah on 2010-2017 periods.

This research uses causal strategy with multiple linear regression method and processed using IBM SPSS Version 21 application program. The time range of this research is time series with 32 samples. The data used in this research are secondary data. Data was collected from quarterly financial reports of PT Bank Central Asia Tbk and PT Bank BCA Syariah.

The results of the research are inflation has no significant effect to the third party funds of PT Bank Central Asia Tbk and has negative effect but not significant to the third party funds of PT Bank BCA Syariah. BI Rate has significantly negative effect to the third party funds of PT Bank Central Asia Tbk and PT Bank BCA Syariah. Rupiah exchange rate has significantly positive effect to the third party funds of PT Bank Central Asia Tbk and PT Bank BCA Syariah. Inflation, BI Rate and Rupiah exchange rate simultaneously has significant to the third party funds of PT Bank Central Asia Tbk and PT Bank BCA Syariah on 2010-2017 periods.

Key Words : Inflation, BI Rate, Rupiah Exchange Rate and Third Party Funds

DAFTAR ISI

	Halaman
HALAMAN JUDUL	i
HALAMAN PERNYATAAN KEASLIAN SKRIPSI	ii
PERSETUJUAN PEMBIMBING	iii
HALAMAN PENGESAHAN	iv
KATA PENGANTAR	v
HALAMAN PERNYATAAN PERSETUJUAN PUBLIKASI SKRIPSI	vii
ABSTRAK	viii
DAFTAR ISI	x
DAFTAR TABEL	xiv
DAFTAR GAMBAR	xv
DAFTAR LAMPIRAN	xvi
BAB 1 PENDAHULUAN	
1.1 Latar Belakang Masalah Penelitian	1
1.2 Perumusan Masalah	7
1.3 Tujuan Penelitian	7
1.4 Manfaat Penelitian	7
BAB II KAJIAN PUSTAKA	
2.1 Review Hasil Penelitian Terdahulu	9
2.2 Kerangka Teori	12
2.2.1 Bank	12
2.2.1.1 Pengertian Bank	12
2.2.1.2 Jenis-jenis Bank	12
2.2.1.3 Peran dan Fungsi Bank	13
2.2.2 Bank Konvensional	14

2.2.3	Bank Syariah	15
2.2.4	Dana Pihak Ketiga	16
2.2.5	Inflasi	17
2.2.5.1	Pengertian Inflasi	17
2.2.5.2	Penyebab Inflasi	18
2.2.5.3	Macam-macam Inflasi	19
2.2.6	BI Rate	19
2.2.6.1	Pengertian BI Rate	19
2.2.6.2	Strategi Komunikasi BI Rate	20
2.2.6.3	Suku Bunga dalam Perekonomian Nasional	21
2.2.7	Nilai Tukar (Kurs)	22
2.3	Hubungan Antar Variabel	24
2.3.1	Hubungan Nilai Tukar dengan Dana Pihak Ketiga	24
2.3.2	Hubungan BI Rate dengan Dana Pihak Ketiga	25
2.3.3	Hubungan Inflasi dengan Dana Pihak Ketiga	26
2.4	Pengembangan Hipotesis	27
2.5	Kerangka Konseptual Penelitian	28

BAB III METODE PENELITIAN

3.1	Strategi dan Metode Penelitian	29
3.2	Unit Analisis dan Sampel Penelitian	29
3.3	Data dan Metode Pengumpulan Data	29
3.4	Objek dan Waktu Penelitian	29
3.5	Metode Analisis Data	30
3.5.1	Uji Asumsi Klasik	30
3.5.1.1	Uji Normalitas	30
3.5.1.2	Uji Multikolinearitas	30
3.5.1.3	Uji Heteroskedastisitas	31
3.5.1.4	Uji Autokorelasi	31
3.5.2	Analisis Regresi Linier Berganda	31
3.5.3	Pengujian Hipotesis	32
3.5.3.1	Pengujian Secara Parsial (uji t)	32

3.5.3.2. Pengujian Secara Simultan (uji F)	33
3.5.3.3. Uji Koefisien Determinasi (R^2)	34

BAB IV HASIL PENELITIAN

4.1 Gambaran Profil Perusahaan	35
4.2 Deskripsi Data	41
4.2.1 Dana Pihak Ketiga BCA	41
4.2.2 Dana Pihak Ketiga BCA Syariah	42
4.2.3 Tingkat Inflasi	43
4.2.4 BI Rate	45
4.2.5 Nilai Tukar Rupiah	46
4.3 Deskriptif Statistik Variabel Penelitian	47
4.4 Proses dan Analisis Data	50
4.4.1 Uji Asumsi Klasik BCA	50
4.4.1.1 Uji Normalitas	50
4.4.1.2 Uji Multikolinearitas	51
4.4.1.3 Uji Heteroskedastisitas	52
4.4.1.4 Uji Autokorelasi	54
4.4.2 Hasil Analisis Regresi Linear Berganda BCA	55
4.4.3 Pengujian Hipotesis (Uji t) BCA	56
4.4.3.1 Pengujian Hipotesis 1	57
4.4.3.2 Pengujian Hipotesis 2	57
4.4.3.3 Pengujian Hipotesis 3	57
4.4.4 Pengujian Hipotesis (UJI F) BCA	57
4.4.5 Koefisien Determinasi (R^2) BCA	58
4.4.6 Uji Asumsi Klasik BCA Syariah	59
4.4.6.1 Uji Normalitas	59
4.4.6.2 Uji Multikolinearitas	60
4.4.6.3 Uji Heteroskedastisitas	63
4.4.6.4 Uji Autokorelasi	63
4.4.7 Hasil Analisis Regresi Linear Berganda BCA Syariah	64
4.4.8 Pengujian Hipotesis (Uji t) BCA Syariah	65

4.4.8.1 Pengujian Hipotesis 1	66
4.4.8.2 Pengujian Hipotesis 2	66
4.3.8.3 Pengujian Hipotesis 3	66
4.4.9 Pengujian Hipotesis (UJI F) BCA Syariah	66
4.4.10 Koefisien Determinasi (R ²) BCA Syariah	67
4.4.11 Pembahasan	68

BAB IV KESIMPULAN DAN SARAN

5.1 Kesimpulan	72
5.2 Saran	73

DAFTAR PUSTAKA	74
-----------------------	-----------

LAMPIRAN	78
-----------------	-----------

DAFTAR TABEL

		Halaman
Tabel 1.1	Data DPK BCA, BCA Syariah, Inflasi, Kurs, dan <i>BI Rate</i> Periode 2010-2017	5
Tabel 4.1	Jumlah Dana Pihak Ketiga BCA Periode 2010-2017	41
Tabel 4.2	Jumlah Dana Pihak Ketiga BCA Syariah Periode 2010-2017	42
Tabel 4.3	Tingkat Inflasi Periode 2010-2017	43
Tabel 4.4	Data <i>BI Rate</i> Periode 2010-2017	45
Tabel 4.5	Data Nilai Tukar Rupiah Periode 2010-2017	46
Tabel 4.6.	Hasil Analisis Data Deskriptif.....	48
Tabel 4.7.	Uji Normalitas DPK BCA.....	51
Tabel 4.8.	Uji Multikolinearitas BCA	52
Tabel 4.9.	Uji Heteroskedastisitas BCA.....	53
Tabel 4.10.	Uji Runs Test BCA	55
Tabel 4.11.	Hasil Analisis Regresi Linier Berganda BCA	55
Tabel 4.12.	Tabel ANOVA BCA	57
Tabel 4.13.	Hasil Perhitungan Koefisien Determinasi BCA	58
Tabel 4.14.	Uji Normalitas DPK BCA Syariah.....	60
Tabel 4.15.	Uji Multikolinearitas BCA Syariah	61
Tabel 4.16.	Uji Heteroskedastisitas BCA Syariah.....	62
Tabel 4.17.	Uji Runs Test BCA Syariah	64
Tabel 4.18.	Hasil Analisis Regresi Linier Berganda BCA Syariah.....	64
Tabel 4.19.	Tabel ANOVA BCA Syariah	66
Tabel 4.20.	Hasil Perhitungan Koefisien Determinasi BCA Syariah.....	67

DAFTAR GAMBAR

	Halaman
Gambar 4.1. Grafik Jumlah DPK BCA Periode 2010-2017	42
Gambar 4.2. Grafik Jumlah DPK BCA Syariah Periode 2010-2017	43
Gambar 4.3. Grafik Inflasi Periode 2010-2017	44
Gambar 4.4. Grafik BI <i>Rate</i> Periode 2010-2017	46
Gambar 4.5. Grafik Nilai Tukar Rupiah Periode 2010-2017	47
Gambar 4.6. Hasil Uji Normalitas BCA	50
Gambar 4.7. Hasil Uji Heteroskedastisitas BCA	53
Gambar 4.8. Hasil Uji Normalitas BCA Syariah	59
Gambar 4.9. Hasil Uji Heteroskedastisitas BCA Syariah	62