

**Pengaruh Kinerja Keuangan Terhadap Nilai Perusahaan  
Dengan *Corporate Social Responsibility* Dan *Corporate  
Governance* Sebagai Variabel Moderasi**

**(Studi Empiris pada Perusahaan Manufaktur yang Terdaftar di  
Bursa Efek Indonesia Tahun 2013-2016)**

**SKRIPSI**

**OLEH**

**DESI BUDIARTI**

**1112000299**



**PROGRAM STUDI STRATA-1 AKUNTANSI  
SEKOLAH TINGGI ILMU EKONOMI INDONESIA  
JAKARTA  
2018**

**Pengaruh Kinerja Keuangan Terhadap Nilai Perusahaan  
Dengan *Corporate Social Responsibility* Dan *Corporate  
Governance* Sebagai Variabel Moderasi**

**(Studi Empiris pada Perusahaan Manufaktur yang Terdaftar di  
Bursa Efek Indonesia Tahun 2013-2016)**

**SKRIPSI**

**OLEH**

**DESI BUDIARTI**

**1112000299**



**SKRIPSI INI DIAJUKAN UNTUK MELENGKAPI SEBAGIAN  
PERSYARATAN MENJADI SARJANA EKONOMI**

**PROGRAM STUDI STRATA-1 AKUNTANSI  
SEKOLAH TINGGI ILMU EKONOMI INDONESIA  
JAKARTA  
2018**

## PERNYATAAN KEASLIAN SKRIPSI

Saya menyatakan dengan sesungguhnya bahwa skripsi dengan judul:

**Pengaruh Kinerja Keuangan Terhadap Nilai Perusahaan Dengan *Corporate Social Responsibility* Dan *Corporate Governance* Sebagai Variabel Moderasi (Studi Empiris pada Perusahaan Manufaktur yang Terdaftar di Bursa Efek Indonesia Tahun 2013-2016)**

Yang disusun untuk melengkapi sebagian persyaratan menjadi Sarjana Ekonomi (SE) pada Program Studi Strata-I Akuntansi, Sekolah Tinggi Ilmu Ekonomi Indonesia (STEI) – Jakarta, sejauh yang saya ketahui bukan merupakan tiruan, duplikasi ataupun plagiat dari skripsi yang sudah dipublikasikan dan atau pernah dipakai untuk mendapatkan gelar kesarjanaan di lingkungan STEI dan di Perguruan Tinggi lainnya, kecuali bagian yang sumber informasinya dicantumkan sebagaimana mestinya.

Jakarta, 10 Juli 2018



Desi Budiarti  
1112000299

## PERSETUJUAN PEMBIMBING

Skripsi dengan judul :

**Pengaruh Kinerja Keuangan terhadap Nilai Perusahaan dengan  
Pengungkapan *Corporate Social Responsibility* dan *Corporate Governance*  
sebagai Variabel Moderasi (Studi Empiris pada Perusahaan Manufaktur  
yang terdaftar di Bursa Efek Indonesia Tahun 2013 - 2016)**

Dibuat untuk melengkapi sebagian persyaratan menjadi Sarjana Ekonomi (SE) di Program Studi Strata-1 Akuntansi, Prodi Akuntansi, Sekolah Tinggi Ilmu Ekonomi Indonesia. Skripsi ini ditulis di bawah bimbingan Rimi Gusliana Mais, SE, M.Si, CSRS dan diketahui oleh Kepala Program Studi Strata-1 Akuntansi, serta dinyatakan memenuhi syarat sebagai skripsi di Program Studi Strata-1 Akuntansi Sekolah Tinggi Ilmu Ekonomi Indonesia.

Jakarta, 10 Juli 2018

Pembimbing,

Kepala Prodi S-1 Akuntansi,



Rimi Gusliana Mais, SE, M.Si, CSRS



Dr. Lies Zulfiati, S.E., M.Si, Ak






## HALAMAN PENGESAHAN

Skripsi dengan judul :

**Pengaruh Kinerja Keuangan Terhadap Nilai Perusahaan dengan Pengungkapan *Corporate Social Responsibility* dan *Corporate Governance* sebagai Variabel Moderasi (Studi Empiris pada Perusahaan Manufaktur yang terdaftar di Bursa Efek Indonesia Tahun 2013 - 2016)**

Telah diuji dalam suatu sidang skripsi yang diselenggarakan oleh Prodi S-1 Akuntansi Sekolah Tinggi Ilmu Ekonomi Indonesia pada tanggal 8 Februari 2018 dengan nilai B

### Panitia Ujian Skripsi

1.  ..... ; Dr. Lies Zulfiati, S.E., M.Si, Ak  
(Kepala Prodi S-1 Akuntansi)
2.  ..... ; Siti Almurni, S.E, M.Ak  
(Sekretaris Prodi S-1 Akuntansi)
3.  ..... ; Rimi Gusliana Mais, S.E, M.Si, CSRS  
(Pembimbing)
4.  ..... ; Dr. Wiwi Idawati, M.Si, Ak.CA  
(Anggota Penguji)
5.  ..... ; Drs. Dadang Rachmat, Ak.M.Ak,CA  
(Anggota Penguji)



## HALAMAN PERNYATAAN PERSETUJUAN PUBLIKASI SKIRPSI

Sebagai civitas akademik Sekolah Tinggi Ilmu Ekonomi Indonesia, saya yang bertanda tangan di bawah ini :

Nama : Desi Budiarti  
NPM : 1112000299  
Program Studi : S-1 Akuntansi  
Jenis Karya : Skripsi

Demi pengembangan ilmu pengetahuan, menyetujui untuk memberikan kepada Sekolah Tinggi Ilmu Ekonomi Indonesia **Hak Bebas Royalti Noneksklusif (Non-exclusive Royalty Free Right)** atas skripsi saya yang berjudul:

**PENGARUH KINERJA KEUANGAN TERHADAP NILAI PERUSAHAAN  
DENGAN CORPORATE SOCIAL RESPONSIBILITY DAN CORPORATE  
GOVERNANCE SEBAGAI VARIABEL MODERASI PADA  
PERUSAHAAN MANUFAKTUR YANG TERDAFTAR DI BURSA EFEK  
INDONESIA TAHUN 2013-2016.**

Beserta perangkat yang ada (jika diperlukan). Dengan Hak Bebas Royalti Noneksklusif ini Sekolah Tinggi Ilmu Ekonomi Indonesia berhak menyimpan, mengali media/format-kan, mengelola dalam bentuk pangkalan data (database) merawat, dan mempublikasikan skripsi saya selama tetap mencantumkan nama saya sebagai penulis dan sebagai pemilik Hak Cipta.

Demikian pernyataan ini saya buat dengan sebenarnya.

Dibuat di : Jakarta

Pada Tanggal : 10 Juli 2018

Yang Menyatakan



Desi Budiarti

## KATA PENGANTAR

Puji syukur dipanjatkan atas kehadiran Allah SWT berkat karunia-Nya, sehingga penulis dapat menyelesaikan skripsi yang merupakan sebagian, persyaratan dalam memperoleh gelar Sarjana Ekonomi, Sekolah Tinggi Ilmu Ekonomi Indonesia (STEI).

Skripsi ini dapat diselesaikan berkat bantuan, bimbingan dan dorongan dari berbagai pihak, sehingga semua kendala yang dihadapi dapat diatasi dengan baik. Pada kesempatan ini disampaikan ungkapan terima kasih yang setulusnya kepada:

1. Bapak H. Agustian Burda, BSBA, MBA selaku Ketua Yayasan Pendidikan Fatahillah Jakarta.
2. Bapak Drs. Ridwan Maronrong, MSc selaku Ketua Sekolah Tinggi Ilmu Ekonomi Indonesia.
3. Ibu Dr. Lies Zulfiati, S.E., M.Si, Ak selaku Ketua Program Studi S-1 Akuntansi Sekolah Tinggi Ilmu Ekonomi Indonesia.
4. Ibu Rimi Gusliana Mais, SE, M.Si, CSRS selaku dosen pembimbing yang telah menyediakan waktu, tenaga dan pikiran untuk mengarahkan saya dalam penyusunan skripsi ini.
5. Segenap Dosen di Sekolah Tinggi Ilmu Ekonomi Indonesia (STEI) atas ilmu dan bimbingannya yang telah diberikan selama menyelesaikan studi.
6. Orang Tua tercinta yang selalu memberikan semangat dan dorongan baik secara moril maupun materil dalam menyelesaikan skripsi ini hingga sekarang. Terimakasih untuk doa dan nasihat yang tidak pernah putus untukku.
7. Keluarga besar Mbah Istambul yang selalu memberikan dukungan material dan moral, doa dan nasihat sehingga bisa terselesaikan skripsi ini hingga sekarang.
8. Keluarga besar Mbah Sarun yang selalu memberikan dukungan materil dan moral, doa dan nasihat sehingga bisa terselesaikan skripsi ini hingga selesai.

9. Teruntuk Mas Bayu Ardhika yang selalu memberi semangat dan doanya untuk saya, selalu memberikan saran dan menjadi teman dekat yang begitu baik untuk saya.
10. Sahabat yang telah banyak membantu saya dan saling menyemangati dalam menyelesaikan skripsi ini.
11. Teman-teman rekan kerja, yang selalu memberikan dukungan, dan bantuan selama ini. Terimakasih untuk suka dukanya.
12. Semua pihak yang tidak dapat penulis sebutkan satu persatu, yang telah membantu dalam penyelesaian skripsi ini.

Penulis menyadari sepenuhnya bahwa dalam skripsi ini masih terdapat kekurangan/kelemahan, untuk itu penulis mengharapkan kritik dan saran untuk penyempurnaan skripsi ini.

Jakarta, 10 Juli 2018



Desi Budiarti

1112000299



## ABSTRAK

**Name : Desi Budiarti**  
**Program Study : S-1 Akuntansi**  
**Judul : Pengaruh Kinerja Keuangan Terhadap Nilai Perusahaan Dengan Corporate Social Responsibility Dan Corporate Governance Sebagai Variabel Moderasi (Studi Empiris pada Perusahaan Manufaktur yang Terdaftar di Bursa Efek Indonesia Tahun 2013-2016)**

Penelitian ini bertujuan untuk menguji atau menganalisis tentang (a) Pengaruh Kinerja keuangan yang diproksikan ROA terhadap Nilai Perusahaan yang diproksikan Tobins Q. (b) Pengaruh Pengungkapan CSR terhadap hubungan antara kinerja keuangan (ROA) dengan nilai perusahaan (Tobins Q). (c) Pengaruh CG yang diproksikan Kepemilikan Manajerial terhadap hubungan antara kinerja keuangan (ROA) dengan nilai perusahaan (Tobins Q).

Populasi dalam penelitian ini adalah perusahaan manufaktur yang terdaftar di Bursa Efek Indonesia tahun 2013-2016. Metode pemilihan sampel menggunakan metode *purposive sampling*, dengan jumlah sampel sebanyak 20 perusahaan manufaktur. Data yang digunakan dalam penelitian ini merupakan data sekunder. Teknik pengumpulan data menggunakan metode dokumentasi melalui situs resmi IDX [www.idx.co.id](http://www.idx.co.id). Metode analisis data yang digunakan adalah analisis regresi linier berganda dengan bantuan *software SPSS for Windows 22*.

Hasil penelitian dengan analisis regresi linear menunjukkan menunjukkan bahwa ROA berpengaruh signifikan terhadap nilai perusahaan (t-hitung 6,761 ; Sig 0,000), sedangkan analisis variabel moderasi dengan metode MRA menunjukkan bahwa pengungkapan CSR dapat memoderasi (memperkuat) hubungan antara ROA dengan Nilai Perusahaan (t-hitung 23,432 ; Sig 0,000). Kepemilikan manajerial tidak mampu memoderasi (memperlemah) hubungan antara ROA dengan Nilai Perusahaan walaupun menunjukkan pengaruh yang signifikan dengan hubungan terbalik (t-hitung -3,595 ; Sig 0,001).

***Kata Kunci: ROA, Tobins Q, Pengungkapan CSR, Kepemilikan Manajerial.***

## ABSTRACT

**Name** : Desi Budiarti  
**Study Program** : S-1 Accounting  
**Title** : *The Effect of Financial Performance on Corporate Social Responsibility and Good Corporate Governance as Moderating Variable*  
*(Empirical Study on Manufacturing Companies listed in Indonesia Stock Exchange Year 2013-2016)*

*This study aims to test or analyze about (a) Influence of Financial Performance proxied ROA to Company Value projected by Tobins Q. (b) Influence of CSR Disclosure to the relationship between financial performance (ROA) and corporate value (Tobins Q). (c) The impact of CG proxied by Managerial Ownership on the relationship between financial performance (ROA) and firm value (Tobins Q).*

*Populasi in this research is a manufacturing company listed on Indonesia Stock Exchange year 2013-2016. The method of selecting the sample using purposive sampling method, with the number of samples of 20 manufacturing companies. The data used in this research is secondary data. Techniques of data collection using documentation method through IDX official website [www.idx.co.id](http://www.idx.co.id). The data analysis method used is multiple linear regression analysis with SPSS for Windows 22 software.*

*The result of research with linear regression analysis shows that ROA have significant influence to company value ( $t$ -hitung 6,761; Sig 0,000), while analysis of moderation variable with MRA method indicates that CSR disclosure can moderate (reinforce) the relationship between ROA and Company Value ( $t$ -count 23,432; Sig 0,000). Managerial ownership is unable to moderate (weaken) the relationship between ROA and Corporate Value despite showing a significant influence with the inverse relationship ( $t$ -hitung -3.595; Sig 0.001).*

**Keywords:** *ROA, Tobins Q, CSR Disclosure, Managerial Ownership.*

## DAFTAR ISI

	Halaman
<b>JUDUL .....</b>	<b>i</b>
<b>PERYATAAN KEASLIAN SKRIPSI.....</b>	<b>ii</b>
<b>PERSETUJUAN PEMBIMBING .....</b>	<b>iii</b>
<b>HALAMAN PENGESAHAN .....</b>	<b>iv</b>
<b>HALAMAN PERNYATAAN PERSETUJUAN PUBLIKASI</b>	<b>v</b>
<b>KATA PENGANTAR .....</b>	<b>vi</b>
<b>ABSTRAK .....</b>	<b>viii</b>
<b>ABSTRACT .....</b>	<b>ix</b>
<b>DAFTAR ISI .....</b>	<b>x</b>
<b>DAFTAR GAMBAR .....</b>	<b>xiii</b>
<b>DAFTAR TABEL .....</b>	<b>xiv</b>
<b>DAFTAR LAMPIRAN .....</b>	<b>xv</b>
<b>BAB I PENDAHULUAN</b>	
1.1 Latar Belakang .....	1
1.2 Perumusan Masalah .....	5
1.3 Tujuan Penelitian .....	5
1.4 Manfaat Penelitian .....	6
1.5 Sistematika Penelitian .....	7
<b>BAB II KAJIAN PUSTAKA &amp; Pengembangan Hipotesis</b>	
2.1 Review Hasil Penelitian Terdahulu .....	8
2.2 Landasan Teori .....	12
2.2.1. Teori Legitimasi .....	12
2.2.2. Teori Keagenan .....	13
2.3 Kinerja Keuangan .....	14
2.3.1. Definisi Laporan Keuangan .....	14
2.3.2. Tujuan Laporan Keuangan.....	15
2.3.3. Ukuran Kinerja Keuangan.....	16
2.4 Nilai Perusahaan .....	18
2.4.1 Pengukuran Nilai Perusahaan.....	19
2.5 Pengertian <i>Corporate Social Responsibility</i> .....	19
2.5.1 Perkembangan <i>Corporate Social Responsibility</i> .....	20
2.5.2 Pengukuran <i>Corporate Social Responsibility</i> .....	21
2.5.3 Manfaat <i>Corporate Social Responsibility</i> .....	29
2.6 Pengertian <i>Corporate Governance</i> .....	30
2.6.1 Prinsip-prinsip <i>Good Corporate Governance</i> .....	31
2.6.2 Tujuan dan Manfaat <i>Good Corporate Governance</i> .....	33
2.6.3 Perkembangan <i>Good Corporate Governance</i> .....	35
2.6.4 Mekanisme <i>Good Corporate Governance</i> .....	35
2.6.5 Pengertian Kepemilikan Manajerial.....	36
2.6.6 Pengukuran Kepemilikan Manajerial.....	36

2.7 Hubungan Antar Variabel Penelitian.....	37
2.7.1 Pengaruh Kinerja Keuangan Terhadap Nilai Perusahaan	37
2.7.2 Pengungkapan CSR Mempengaruhi Hubungan Kinerja Keuangan dengan Nilai Perusahaan.....	38
2.7.3 Pengungkapan CG Mempengaruhi Hubungan Kinerja Keuangan Dengan Nilai Perusahaan.....	38
2.8 Perkembangan Hipotesis.....	39
2.9 Kerangka Konseptual Penelitian.....	40

### **BAB III Metode Penelitian**

3.1 Objek dan Waktu Penelitian .....	42
3.1.1 Objek Penelitian.....	42
3.1.2 Waktu Penelitian.....	42
3.2 Populasi dan Sampel Penelitian .....	42
3.3 Strategi dan Metode Penelitian .....	44
3.4 Teknik Pengumpulan Data.....	44
3.5 Variabel Penelitian dan Definisi Operasional Variabel.....	45
3.5.1 Variabel Independen .....	45
3.5.2 Variabel Dependen.....	47
3.5.3 Variabel Moderasi .....	47
3.5.3.1 Pengungkapan CSR.....	47
3.5.3.2 Pengungkapan GCG.....	48
3.6 Metode Analisis Data .....	49
3.6.1 Pengolahan Data.....	49
3.6.2 Penyajian Data.....	49
3.6.3 Analisa Statistik Deskriptif.....	49
3.6.4 Uji Asumsi Klasik.....	50
3.6.4.1 Uji Normalitas.....	50
3.6.4.2 Uji Autokolerasi.....	50
3.6.4.3 Uji Heteroskedastisitas.....	51
3.6.4.4 Uji Multikolinearitas.....	51
3.6.5 Pengujian Hipotesis.....	52
3.6.5.1 Koefisien Determinasi.....	52
3.6.5.2 Uji Siginifikan Parameter Individual.....	53
3.6.5.3 Analisis Regresi Moderasi.....	53

### **BAB IV Analisis Data & Hasil Penelitian**

4.1 Sampel dan Objek Penelitian .....	54
4.2 Analisis Data dan Pengujian Hipotesis .....	58
4.2.1 Statistik Deskriptif .....	58
4.2.2 Uji Asumsi Klasik .....	60
4.2.2.1 Uji Normalitas .....	60
4.2.2.2 Uji Multikolinearitas .....	62
4.2.2.3 Uji Heteroskedastisitas.....	63
4.2.2.4 Uji Autokorelasi.....	63
4.2.3 Hasil Uji Model Hipotesis 1.....	65
4.2.3.1 Hasil Uji Koefisien Determinasi.....	65

4.2.3.2 Hasil Uji Signifikan Parameter Individual.....	66
4.2.4 Hasil Uji Model Hipotesis 2.....	67
4.2.4.1 Hasil Uji Koefisien Determinasi.....	67
4.2.4.2 Hasil Uji Statistik .....	67
4.2.5 Hasil Uji Model Hipotesis 3.....	68
4.2.5.1 Hasil Uji Koefisien Determinasi.....	68
4.2.5.2 Hasil Uji Statistik.....	69
4.2.6 Hasil Pengujian Hipotesis.....	70
4.2.6.1 Uji Hipotesis 1.....	70
4.2.6.2 Uji Hipotesis 2.....	71
4.2.6.3 Uji Hipotesis 3.....	71
4.3 Interpretasi Hasil.....	72
4.3.1 Pengaruh ROA terhadap Q.....	72
4.3.2 Pengaruh CSR antara Hubungan ROA dengan Q.....	72
4.3.3 Pengaruh KM antara Hubungan ROA dengan Q.....	73
<b>BAB V Simpulan &amp; Saran</b>	
5.1 Simpulan .....	75
5.2 Saran .....	76
5.3 Keterbatasan Penelitian .....	76
<b>Daftar Pustaka.</b> ....	78

## DAFTAR GAMBAR

Gambar 2.1 Kerangka Konseptual .....	40
Gambar 4.1 Normal P-P Plot of Regression .....	60
Gambar 4.2 Hasil Uji Heteroskedastisitas... ..	63



## DAFTAR TABEL

Tabel 2.1 Tabel Global Reporting Index CSR .....	23
Tabel 3.1 Kriteria Penetapan Sampel .....	43
Tabel 3.2 Operasional Variabel Penelitian .....	46
Tabel 4.1 Hasil kriteria Sampel .....	54
Tabel 4.2 Sampel Penelitian .....	55
Tabel 4.3 Data Sampel .....	56
Tabel 4.4 Statistik Deskriptif .....	58
Tabel 4.5 Hasil Uji Normalitas Kolmogorov-Smirnov .....	62
Tabel 4.6 Hasil Uji Multikolinearitas .....	63
Tabel 4.7 Hasil Uji Autokolerasi .....	65
Tabel 4.8 Hasil Koefisien Determinasi ROA .....	66
Tabel 4.9 Hasil Uji t.....	66
Tabel 4.10 Hasil Koefisien Determinasi Moderasi CSR.....	68
Tabel 4.11 Hasil Uji t .....	68
Tabel 4.12 Hasil Uji Koefisien Determinasi Moderasi GCG.....	69
Tabel 4.13 Hasil Uji Moderasi GCG .....	69
Tabel 4.14 Hasil Pengujian Hipotesis.....	70

## DAFTAR LAMPIRAN

Lampiran 1 Item Pengungkapan CSR .....	81
Lampiran 2 Data CSR Perusahaan Manufaktur.....	89
Lampiran 3 Data Kinerja Keuangan Perusahaan Manufaktur.....	91
Lampiran 4 Data CG Perusahaan Manufaktur.....	93
Lampiran 5 Data Nilai Perusahaan.....	95
Lampiran 6 Hasil Output Uji Normalitas.....	97
Lampiran 7 Hasil Output Uji Multikolinearitas dan Heteroskedasitas....	98
Lampiran 8 Hasil Output Uji Autokolerasi.....	99
Lampiran 9 Biodata Peneliti.....	100