

**PENGARUH *NET WORKING CAPITAL*, *BOARD SIZE*
DAN *SALES GROWTH* TERHADAP *CASH HOLDING***

Studi Empiris pada Perusahaan Sub Sektor Perkebunan di BEI Periode 2014-2016

SKRIPSI

OLEH

FERDINAND WIRANATA

111000008



PROGRAM STUDI S1 AKUNTANSI
SEKOLAH TINGGI ILMU EKONOMI INDONESIA

JAKARTA

2018

**PENGARUH *NET WORKING CAPITAL*, *BOARD SIZE*
DAN *SALES GROWTH* TERHADAP *CASH HOLDING***

Studi Empiris pada Perusahaan Sub Sektor Perkebunan di BEI Periode 2014-2016

SKRIPSI

OLEH

FERDINAND WIRANATA

111000008



**DIAJUKAN SEBAGAI SALAH SATU SYARAT UNTUK
MEMPEROLEH GELAR SARJANA EKONOMI**

PROGRAM STUDI S1 AKUNTANSI
SEKOLAH TINGGI ILMU EKONOMI INDONESIA

JAKARTA

2018

PERNYATAAN KEASLIAN SKRIPSI

Saya menyatakan dengan sesungguhnya bahwa skripsi dengan judul :

PENGARUH *NET WORKING CAPITAL*, *BOARD SIZE* DAN *SALES GROWTH* TERHADAP *CASH HOLDING*

Studi Empiris pada Perusahaan Sub Sektor Perkebunan di BEI Periode 2014-2016

yang disusun untuk melengkapi sebagai persyaratan menjadi Sarjana Ekonomi (SE) pada Program Studi Strata-1 Akuntansi, Sekolah Tinggi Ilmu Ekonomi Indonesia (STIE)- Jakarta, sejauh yang saya ketahui bukan merupakan tiruan, duplikasi ataupun plagiat dari skripsi yang sudah dipublikasikan dan atau pernah dipakai untuk mendapatkan gelar kesarjanaan di lingkungan STIE dan di Perguruan Tinggi lainnya, kecuali bagian yang sumber informasinya dicantumkan sebagaimana mestinya.

Jakarta, 5 September 2018



Ferdinand Wiranata
111000008

PERSETUJUAN PEMBIMBING

Skripsi dengan judul :

PENGARUH NET WORKING CAPITAL, BOARD SIZE DAN SALES GROWTH TERHADAP CASH HOLDING

Studi Empiris pada Perusahaan Sub Sektor Perkebunan di BEI Periode 2014-2016

dibuat untuk melengkapi sebagian persyaratan menjadi Sarjana Ekonomi (SE) di Program Studi Strata-1 Akuntansi, Prodi Akuntansi, Sekolah Tinggi Ilmu Ekonomi Indonesia. Skripsi ini ditulis di bawah bimbingan Ibu Flourien Nurul Chusnah, SE., M.Si., Ak., CA dan diketahui oleh Kepala Program Studi Strata-1 Akuntansi, serta dinyatakan memenuhi syarat sebagai skripsi di Program Studi Strata-1 Akuntansi Sekolah Tinggi Ilmu Ekonomi Indonesia.

Jakarta, 5 September 2018

Pembimbing,



Kepala Prodi S-1 Akuntansi,



Flourien Nurul Chusnah, SE., M.Si., Ak., CA Dr. Lies Zulfiati, SE., M.Si., Ak., CA

HALAMAN PENGESAHAN






Skripsi dengan judul :

PENGARUH NET WORKING CAPITAL, BOARD SIZE DAN SALES GROWTH TERHADAP CASH HOLDING

Studi Empiris pada Perusahaan Sub Sektor Perkebunan di BEI Periode 2014-2016

Telah diuji dalam suatu bidang skripsi yang diselenggarakan oleh Prodi S-1 Akuntansi Sekolah Tinggi Ilmu Ekonomi pada tanggal 23 Agustus 2018 dengan nilai A

Panitia Ujian Skripsi

1. ; Dr. Lies Zulfiati, SE., M.Si., Ak., CA
Kepala Prodi S-1 Akuntansi.
2. ; Siti Almurni, SE, M.Ak.
Sekretaris Prodi S-1 Akuntansi.
3. ; Flourien Nurul Chusnah, SE., M.Si., Ak., CA
Dosen pembimbing.
4. ; Dr. Lies Zulfiati, SE., M.Si., Ak., CA
(Anggota penguji)
5. ; R. Kananto, SE., M.Ak
(Anggota Penguji)

KATA PENGANTAR

Assalamu'alaikum Warahmatullahi Wabarakatuh

Alhamdulillah, segala puji dan syukur kehadiran Allah SWT yang telah melimpahkan rahmat dan karunia-Nya sehingga penulis dapat menyelesaikan skripsi yang berjudul “Pengaruh *Net Working Capital, Board Size* dan *Sales Growth* terhadap *Cash Holding* (Studi Empiris pada Perusahaan Sub Sektor Perkebunan di BEI Periode 2014-2016)”, yang merupakan sebagian persyaratan dalam memperoleh gelar Sarjana Ekonomi, Sekolah Tinggi Ilmu Ekonomi Indonesia (STEI).

Selama proses penyusunan skripsi ini penulis mendapatkan bimbingan, arahan, bantuan, dan dukungan dari berbagai pihak, sehingga segala macam kendala yang dihadapi dapat diatasi dengan baik. Oleh karena itu, pada kesempatan ini penulis mengucapkan terima kasih yang setulusnya kepada:

1. Bapak H. Agustian Burda, BSBA., MBA selaku ketua Yayasan Pendidikan Fatahillah Jakarta.
2. Bapak Drs. Ridwan Maronrong, M.Sc selaku Ketua Sekolah Tinggi Ilmu Ekonomi Indonesia (STEI).
3. Ibu Dr. Lies Zulfiati, SE., M.Si., Ak., CA., selaku Kepala Program Studi S-1 Akuntansi Sekolah Tinggi Ilmu Ekonomi Indonesia.
4. Ibu Flourien Nurul Chusnah, SE., M.Si., Ak., CA selaku dosen pembimbing yang telah menyediakan waktu memberikan bimbingan, arahan, dan nasihat kepada penulis dalam penyusunan skripsi ini.
5. Seluruh dosen pengajar, staf, serta karyawan di Sekolah Tinggi Ilmu Ekonomi Indonesia atas ilmu pengetahuan, bimbingan dan bantuan yang telah diberikan selama penulis menyelesaikan studi.
6. Ayahanda, Ibunda, dan istri tercinta serta seluruh keluarga tercinta yang selalu memberikan semangat dan pengorbanan tanpa pamrih. Terima kasih atas segala doa, cinta dan kasih sayangnya.

7. Sahabat-sahabat seperjuangan Angkatan 2011 yang tidak bisa disebutkan satu per satu yang selalu memberikan semangat kepada penulis untuk dapat menyelesaikan skripsi ini.
8. Berbagai pihak yang baik secara langsung maupun tidak langsung berkontribusi pada penulisan skripsi ini yang tidak bisa penulis sebutkan satu per satu.

Penulis menyadari sepenuhnya bahwa dalam skripsi ini masih terdapat kekurangan/kelemahan karena keterbatasan pengetahuan dan pengalaman penulis. Oleh karena itu, segala kritik dan saran sangat penulis harapkan untuk penyempurnaan skripsi ini. Semoga skripsi ini dapat bermanfaat bagi semua pihak yang membutuhkan.

Wassalamu'alaikum Warrahmatullahi Wabarakatuh

Jakarta, 5 September 2018

Ferdinand Wiranata
111000008

**HALAMAN PERNYATAAN PERSETUJUAN
PUBLIKASI SKRIPSI UNTUK KEPENTINGAN AKADEMIS**

Sebagai civitas akademik Sekolah Tinggi Ilmu Ekonomi Indonesia, saya yang bertanda tangan di bawah ini :

Nama : Ferdinand Wiranata
NPM : 111000008
Program Studi : S1 Akuntansi
Jenis Karya : Skripsi

demi pengembangan ilmu pengetahuan, menyetujui untuk memberikan kepada Sekolah Tinggi Ilmu Ekonomi Indonesia **Hak Bebas Royalti Non Eksklusif** (*Non-Exclusive Royalty-Free Right*) atas skripsi saya yang berjudul :

**PENGARUH *NET WORKING CAPITAL*, *BOARD SIZE*
DAN *SALES GROWTH* TERHADAP *CASH HOLDING***

Studi Empiris pada Perusahaan Sub Sektor Perkebunan di BEI Periode 2014-2016

beserta perangkat yang ada (jika diperlukan). Dengan Hak Bebas Royalti Noneksklusif ini Sekolah Tinggi Ilmu Ekonomi Indonesia berhak menyimpan, mengalihmedia/format-kan, mengelola dalam bentuk pangkalan data (*database*) merawat, dan mempublikasikan skripsi saya selama tetap mencantumkan nama saya sebagai penulis dan sebagai pemilik Hak Cipta.

Demikian pernyataan ini saya buat dengan sebenarnya.

Dibuat di : Jakarta

Pada tanggal : 5 September 2018

Jakarta, 5 September 2018

Ferdinand Wiranata
111000008

ABSTRAK

Nama : **Ferdinand Wiranata**
NPM : **111000008**
Program Studi : **S-1 Akuntansi**
Judul : **Pengaruh *Net Working Capital*, *Board Size* dan *Sales Growth* terhadap *Cash Holding* (Studi Empiris pada Perusahaan Sub Sektor Perkebunan di BEI Periode 2014-2016)**

Penelitian ini bertujuan untuk mengetahui Pengaruh *Net Working Capital*, *Board Size* dan *Sales Growth* terhadap *Cash Holding* (Studi Empiris pada Perusahaan Sub Sektor Perkebunan di BEI Periode 2014-2016).

Dalam penelitian ini menggunakan studi deskriptif melalui pengujian hipotesis dengan menggunakan desain kausal. Jenis penelitian yang digunakan adalah penelitian eksplanatori. Metode penelitian yang digunakan dalam penelitian ini adalah metode penelitian kuantitatif. Model pengujian hipotesis pada penelitian ini adalah teknik regresi linier berganda. Analisis regresi linear berganda ini dilakukan dengan bantuan program Eviews versi 8.0.

Hasil penelitian menyimpulkan (1) *Net Working Capital* berpengaruh positif terhadap *cash holding*, yang berarti besar kecilnya *Net Working Capital* mempengaruhi besar kecilnya *cash holding* perusahaan sub Sektor Perkebunan di BEI periode 2014-2016, (2) *Board Size* tidak berpengaruh positif terhadap *cash holding*, yang berarti sedikit banyaknya *Board Size* tidak mempengaruhi besar kecilnya *cash holding* perusahaan sub Sektor Perkebunan di BEI periode 2014-2016, (3) *Sales Growth* berpengaruh positif terhadap *cash holding*, yang berarti besar kecilnya *Sales Growth* mempengaruhi besar kecilnya *cash holding* perusahaan sub Sektor Perkebunan di BEI periode 2014-2016.

Kata Kunci : *Net Working Capital, Board Size, Sales Growth, Cash Holding*

ABSTRACT

Name : **Ferdinand Wiranata**
NPM : **111000008**
Study Program : **S-1 Accounting**
Title : ***The Influence of Net Working Capital, Board Size and Sales Growth on Cash Holding (Empirical Study on Sub Sector Plantation Companies in BEI Period 2014-2016)***

The purpose of this research is to know the influence of Net Working Capital, Board Size and Sales Growth on Cash Holding (Empirical Study on Plantation Sub Sector Companies in BEI Period 2014-2016).

In this study using descriptive study through hypothesis testing by using a causal design. The type of research used is explanatory research. The research method used in this research is quantitative research method. Hypothesis testing model in this research is doubled linear regression technique. Multiple linear regression analysis was performed with the help of Eviews program version 8.0.

The results of the study concluded (1) Net Working Capital has a positive effect on cash holding, which means the magnitude of Net Working Capital affects the size of the cash holding of sub-plantation companies in the BEI period 2014-2016, (2) Board Size has no positive effect on cash holding, which means that Board Size has little effect on the size of the cash holding of sub-plantation companies in BEI period 2014-2016, (3) Sales Growth has a positive effect on cash holding, which means that the size of Sales Growth influences the size of the cash holding of sub-plantation sector BEI period 2014-2016.

Keyword: ***Net Working Capital, Board Size, Sales Growth, Cash Holding***

DAFTAR ISI

	Halaman
HALAMAN JUDUL.....	i
HALAMAN PERNYATAAN KEASLIAN SKRIPSI	ii
PERSETUJUAN PEMBIMBING.....	iii
HALAMAN PENGESAHAN	iv
KATA PENGANTAR	v
HALAMAN PERNYATAAN PERNYATAAN PUBLIKASI SKRIPSI	vii
ABSTRAK.....	viii
<i>ABSTRACT</i>	ix
DAFTAR ISI.....	x
DAFTAR TABEL.....	xiii
DAFTAR GAMBAR	xiv
DAFTAR LAMPIRAN.....	xv
BAB I PENDAHULUAN.....	1
1.1. Latar Belakang Penelitian	1
1.2. Perumusan Masalah	4
1.3. Tujuan Penelitian	5
1.4. Manfaat Penelitian	5
BAB II KAJIAN PUSTAKA DAN PENGEMBANGAN	
HIPOTESIS.....	7
2.1. Review Hasil Penelitian Terdahulu.....	7
2.2. Landasan Teori.....	10
2.2.1. <i>Cash Holding</i>	10
2.2.1.1. Pengertian <i>Cash Holding</i>	10
2.2.1.2. Motif <i>Cash Holding</i>	12
2.2.1.3. Teori <i>Cash Holding</i>	14
2.2.2. <i>Net Working Capital</i>	18
2.2.3. <i>Board Size</i>	24
2.2.4. <i>Sales Growth</i>	26

	Halaman
2.3. Hubungan antar Variabel	29
2.3.1. Pengaruh <i>Net Working Capital</i> terhadap <i>Cash Holding</i>	29
2.3.2. Pengaruh <i>board size</i> terhadap <i>cash holding</i>	30
2.3.3. Pengaruh <i>Sales Growth</i> terhadap <i>Cash holding</i>	31
2.4. Kerangka Konseptual Penelitian	32
 BAB III METODA PENELITIAN	 33
3.1. Strategi Penelitian	33
3.2. Model Pengujian Hipotesis	34
3.3. Definisi dan Operasionalisasi Variabel	34
3.4. Data dan Sampel Penelitian	36
3.4.1. Data Penelitian	36
3.4.2. Sampel Penelitian	36
3.5. Teknik Pengumpulan Data	38
3.6. Analisis Statistik Data	38
3.6.1. Statistik Deskriptif	38
3.6.2. Uji Asumsi Klasik	38
3.6.3. Pengujian Model	41
3.6.4. Uji Hipotesis	42
3.6.5. Uji Koefisien Determinasi	43
 BAB IV ANALISIS DATA DAN HASIL PENELITIAN	 45
4.1. Analisis Data	45
4.1.1. Statistik Deskriptif	45
4.1.1.1. Variabel Independen	45
4.1.1.2. Variabel Dependen	48
4.1.2. Uji Asumsi Klasik	50
4.1.2.1. Uji Normalitas	50
4.1.2.2. Uji Multikolinieritas	50

Halaman

4.1.2.3. Uji Heteroskedastisitas.....	51
4.1.2.4. Uji Autokorelasi.....	52
4.1.3. Analisis Data Panel (Pemilihan Model).....	53
4.1.4. Hasil Estimasi Model (<i>Fixed Effect Model</i>).....	55
4.1.5. Uji Hipotesis.....	57
4.1.5.1. Uji Statistik t.....	57
4.1.5.2. Uji Koefisien Determinasi.....	58
4.2. Interpretasi Hasil Penelitian.....	59
4.2.1. Pengaruh <i>Net Working Capital</i> terhadap <i>Cash Holding</i>	59
4.2.2. Pengaruh <i>Board Size</i> terhadap <i>Cash Holding</i>	60
4.2.3. Pengaruh <i>Sales Growth</i> terhadap <i>Cash Holding</i>	60
BAB V SIMPULAN.....	62
5.1. Kesimpulan.....	62
5.2. Saran.....	62
5.3. Keterbatasan Penelitian.....	62
DAFTAR REFERENSI.....	64

DAFTAR TABEL

	Halaman
Tabel 3.1. Operasionalisasi variabel Penelitian	36
Tabel 3.2. Populasi Penelitian.....	37
Tabel 3.3. Kriteria Sampel	37
Tabel 4.1. <i>Net Working Capital</i> (NWC) periode 2014-2016 (Dalam %).	45
Tabel 4.2. Statistik Deskriptif <i>Net Working Capital</i> (X_1)	46
Tabel 4.3. Data <i>Board Size</i> (BS) periode 2014-2016.....	46
Tabel 4.4. Statistik Deskriptif <i>Board Size</i> (X_1).....	47
Tabel 4.5. <i>Sales Growth</i> (SG) periode 2014-2016 (Dalam %)	47
Tabel 4.6. Statistik Deskriptif <i>Sales Growth</i> (X_3).....	48
Tabel 4.7. Data <i>Cash Holding</i> periode 2014-2016 (Dalam %).....	49
Tabel 4.8. Statistik Deskriptif <i>Cash Holding</i> (Y)	49
Tabel 4.9. Hasil Uji Multikolinearitas	51
Tabel 4.10. Hasil Uji Heteroskedastisitas	51
Tabel 4.11. Hasil Uji Autokorelasi	52
Tabel 4.12. Hasil <i>Chow Test</i>	53
Tabel 4.13. Hasil <i>Hausman test</i>	54
Tabel 4.14. Kesimpulan Pengujian Model Regresi Data Panel	55
Tabel 4.15. Hasil Uji <i>Fixed Effects</i>	56
Tabel 4.16. Hasil Uji Hipotesis Secara Parsial	57
Tabel 4.17. Hasil Uji Koefisien Determinasi.....	59

DAFTAR GAMBAR

	Halaman
Gambar 2.1. Skema Kerangka Konseptual Penelitian	32
Gambar 4.1. Hasil Uji Normalitas	50

DAFTAR LAMPIRAN

- Lampiran 1.** Data Penelitian
- Lampiran 2.** Output Eviews
- Lampiran 3.** Tabel Durbin Watson