

**SEKOLAH TINGGI ILMU EKONOMI INDONESIA
PENGARUH *AVERAGE COLLECTION PERIOD*, *AVERAGE
PAYMENT PERIOD* DAN *AVERAGE DAY'S INVENTORY*
TERHADAP PROFITABILITAS PERUSAHAAN FARMASI
YANG TERDAFTAR DI BEI PERIODE 2012 - 2016**

SKRIPSI

WIWIT WULANDARI

1112001211



PROGRAM STUDI S1 AKUNTANSI

JAKARTA

2018

**SEKOLAH TINGGI ILMU EKONOMI INDONESIA
PENGARUH *AVERAGE COLLECTION PERIOD*, *AVERAGE
PAYMENT PERIOD* DAN *AVERAGE DAY'S INVENTORY*
TERHADAP PROFITABILITAS PERUSAHAAN FARMASI
YANG TERDAFTAR DI BEI PERIODE 2012 - 2016**

SKRIPSI

WIWIT WULANDARI

1112001211



**SKRIPSI INI DIAJUKAN UNTUK MELENGKAPI SEBAGAI
PERSYARATAN MENJADI SARJANA EKONOMI**

PROGRAM STUDI S1 AKUNTANSI

JAKARTA

2018

PERNYATAAN KEASLIAN SKRIPSI

Saya menyatakan dengan sesungguhnya bahwa skripsi dengan judul:

PENGARUH *AVERAGE COLLECTION PERIOD*, *AVERAGE PAYMENT PERIOD* DAN *AVERAGE DAY'S INVENTORY* TERHADAP PROFITABILITAS PERUSAHAAN FARMASI YANG TERDAFTAR DI BEI PERIODE 2012 - 2016

yang disusun untuk melengkapi sebagian persyaratan menjadi Sarjana Ekonomi (SE) pada Program Studi Strata-1 Akuntansi, Sekolah Tinggi Ilmu Ekonomi Indonesia (STEI) – Jakarta, sejauh yang saya ketahui bukan merupakan tiruan, duplikasi ataupun plagiat dari skripsi yang sudah dipublikasikan dan atau pernah dipakai untuk mendapatkan gelar kesarjanaan di lingkungan STEI dan di Perguruan Tinggi lainnya, kecuali bagian yang sumber informasinya dicantumkan sebagaimana mestinya.

Jakarta, 2 Februari 2018



WIWIT WULANDARI

NPM : 1112001211

PERSETUJUAN PEMBIMBING

Skripsi dengan judul :

PENGARUH *AVERAGE COLLECTION PERIOD, AVERAGE PAYMENT PERIOD* DAN *AVERAGE DAY'S INVENTORY* TERHADAP PROFITABILITAS PERUSAHAAN FARMASI YANG TERDAFTAR DI BEI PERIODE 2012 - 2016

dibuat untuk melengkapi sebagian persyaratan menjadi Sarjana Ekonomi (SE) di Program Studi Strata-1 Akuntansi, Prodi Akuntansi, Sekolah Tinggi Ilmu Ekonomi Indonesia. Skripsi ini ditulis di bawah bimbingan Ibu Flourien Nurul Ch, SE, M.Si, Ak, CA dan diketahui oleh Kepala Program Studi Strata-1 Akuntansi, serta dinyatakan memenuhi syarat sebagai skripsi di Program Studi Strata-1 Akuntansi Sekolah Tinggi Ilmu Ekonomi Indonesia.

Jakarta, 2 Februari 2018

Pembimbing,



Flourien Nurul Ch, SE, M.Si, Ak, CA

Kepala Prodi S-1 Akuntansi,



Siti Almurni, SE, M.Ak






HALAMAN PENGESAHAN

Skripsi dengan judul :

PENGARUH *AVERAGE COLLECTION PERIOD, AVERAGE PAYMENT PERIOD* DAN *AVERAGE DAY'S INVENTORY* TERHADAP PROFITABILITAS PERUSAHAAN FARMASI YANG TERDAFTAR DI BEI PERIODE 2012 - 2016

Telah diuji dalam suatu sidang skripsi yang diselenggarakan oleh Prodi S-1 Akuntansi Sekolah Tinggi Ilmu Ekonomi Indonesia pada tanggal 01 Februari 2018 dengan nilai B.

Panitia Ujian Skripsi

1.  ; Siti Almurni, SE, M.Ak
(Kepala Prodi S-1 Akuntansi)
2.  ; Rahmat Yuliansyah, SE, M.Ak, Ak, CA
(Sekretaris Prodi S-1 Akuntansi)
3.  ; Flourien Nurul Ch, SE, M.Si, Ak, CA
(Pembimbing)
4.  ; Nelli Novyarni, SE, M.Si
(Anggota Penguji)
5.  ; Arief Wicaksono, SE, M.Si, Ak, CMA, CA
(Anggota Penguji)

KATA PENGANTAR

Assalamu'alaikum Wr. Wb

Alhamdulillah Robbil 'Alamin, puji dan syukur penulis panjatkan kehadirat Allah SWT yang telah memberikan nikmat, rahmat dan Karunia-Nya yang tak terhingga sehingga penulis dapat menyelesaikan skripsi ini dengan baik. Shalawat serta salam senantiasa terlimpah curahkan kepada Nabi Muhammad SAW, kepada keluarganya, para sahabatnya, kepada umatnya hingga akhir zaman,amin.

Penulis juga mengungkapkan banyak terima kasih yang tak terhingga dan dengan penuh kerendahan hati dan rasa hormat penulis mempersembahkan skripsi ini untuk kedua orang tua, Bapak Mugiono dan Ibu Lasmini yang telah mencurahkan kasih sayangnya dalam mendidik, membesarkan, dan tiada henti mendoakan hingga penulis dapat menyelesaikan pendidikan sampai S1. Serta keluarga besar penulis yang selalu memberikan dukungan dan mendoakan meski terpisah jarak dan waktu.

Skripsi ini dapat diselesaikan berkat bantuan, bimbingan dan dorongan dari berbagai pihak, sehingga semua kendala yang dihadapi dapat diatasi dengan baik. Pada kesempatan ini disampaikan ungkapan terima kasih yang setulusnya kepada :

1. Bapak H. Agustian Burda, BSBA, MBA, selaku Ketua Yayasan Pendidikan Fatahillah Jakarta.
2. Bapak Drs. Ridwan Maronrong, M.Sc, selaku Ketua Sekolah Tinggi Ilmu Ekonomi Indonesia.
3. Ibu Siti Almurni, SE, M.Ak, selaku Kepala Program Pendidikan Strata Satu Akuntansi Sekolah Tinggi Ilmu Ekonomi Indonesia.
4. Ibu Flourien Nurul Ch, SE, M.Si, Ak, CA, selaku dosen pembimbing yang telah membimbing dan memberikan arahan kepada penulis dengan baik.
5. Ibu Nelli Novyarni, SE, M.Si dan Bapak Arief Wicaksono, SE, M.Si, Ak, CMA, CA selaku dosen penguji yang telah meluangkan waktu dan tenaga

untuk prosesi sidang skripsi. Terima kasih untuk saran dan kritikan selama proses sidang.

6. Segenap dosen di Sekolah Tinggi Ilmu Ekonomi Indonesia yang telah memberikan ilmu-ilmu yang bermanfaat untuk masa depan penulis.
7. Kak Dora & Kak Salmun atas ilmu dan waktu yang telah diberikan untuk berdiskusi.
8. Teman-teman penulis Fiky Ariestia, S.Pd; Supriyadi, S.E; Sukma Istikama, S.E; Abella Trisna Septianie, S.E; Maya Mandasari; Ristiana; Anis Karohmah Fahmi; Rizky Amelia; Rara Noviana; Tri Wahyuningsih dan semua yang mengenal penulis.
9. Semua pihak yang telah memberikan dukungan kepada penulis dalam bentuk bantuan maupun doa.

Penulis menyadari sepenuhnya bahwa dalam skripsi ini masih terdapat kekurangan/kelemahan, untuk itu penulis mengharapkan kritik dan saran untuk penyempurnaan skripsi ini.

Wassalamu'alaikum Wr. Wb

Jakarta, 2 Februari 2018



WIWIT WULANDARI

**HALAMAN PERNYATAAN PERSETUJUAN
PUBLIKASI SKRIPSI UNTUK KEPENTINGAN AKADEMIS**

Sebagai sivitas akademik Sekolah Tinggi Ilmu Ekonomi Indonesia, saya yang bertanda tangan di bawah ini:

Nama : Wiwit Wulandari
NPM : 1112001211
Program Studi : S1 Akuntansi
Jenis Karya : Skripsi

demi pengembangan ilmu pengetahuan, menyetujui untuk memberikan kepada Sekolah Tinggi Ilmu Ekonomi Indonesia **Hak Bebas Royalti Noneksklusif** (*Non-exclusive Royalty-Free Right*) atas skripsi saya yang berjudul:

**PENGARUH *AVERAGE COLLECTION PERIOD, AVERAGE PAYMENT PERIOD* DAN *AVERAGE DAY'S INVENTORY* TERHADAP
PROFITABILITAS PERUSAHAAN FARMASI YANG TERDAFTAR
DI BEI PERIODE 2012 - 2016**

beserta perangkat yang ada (jika diperlukan). Dengan Hak Bebas Royalti Noneksklusif ini Sekolah Tinggi Ilmu Ekonomi Indonesia berhak menyimpan, mengalihmedia/format-kan, mengelola dalam bentuk pangkalan data (*database*) merawat, dan mempublikasikan skripsi saya selama tetap mencantumkan nama saya sebagai penulis dan sebagai pemilik Hak Cipta.

Demikian pernyataan ini saya buat dengan sebenarnya.

Dibuat di : Jakarta

Pada tanggal : 2 Februari 2018

Yang menyatakan,



WIWIT WULANDARI

ABSTRAK

Nama : Wiwit Wulandari
NPM : 1112001211
Program Studi : S1 Akuntansi
Judul : **Pengaruh *Average Collection Period*, *Average Payment Period* dan *Average Day's Inventory* Terhadap Profitabilitas Perusahaan Farmasi yang Terdaftar Di BEI Periode 2012 - 2016**

Penelitian ini bertujuan untuk menguji apakah pengaruh *Average Collection Period*, *Average Payment Period* dan *Average Day's Inventory* terhadap profitabilitas (*Return On Asset*) perusahaan farmasi yang terdaftar di Bursa Efek Indonesia (BEI) .

Penelitian ini menggunakan jenis penelitian deskriptif pendekatan kuantitatif, yang diukur dengan menggunakan metode berbasis regresi linier berganda dengan SPSS 23.00. Populasi dari penelitian ini adalah perusahaan farmasi yang terdaftar di Bursa Efek Indonesia (BEI) tahun 2012 sampai dengan tahun 2016. Sampel ditentukan berdasarkan metode *purpose sampling*, dengan jumlah sampel sebanyak 7 perusahaan farmasi sehingga total observasi dalam penelitian ini sebanyak 35 observasi. Data yang digunakan dalam penelitian ini berupa data sekunder. Teknik pengumpulan data menggunakan metode dokumentasi melalui situs resmi IDX: www.idx.co.id dan www.yahoofinance.com. Pengujian hipotesis dengan menggunakan uji t dan uji F.

Hasil penelitian membuktikan bahwa (1) *Average Collection Period* berpengaruh signifikan positif terhadap Profitabilitas (ROA) perusahaan farmasi yang terdaftar di BEI periode 2012-2016, (2) *Average Payment Period* berpengaruh signifikan positif terhadap Profitabilitas (ROA) perusahaan farmasi yang terdaftar di BEI periode 2012-2016, (3) *Average Day's Inventory* tidak terbukti berpengaruh terhadap Profitabilitas (ROA) perusahaan farmasi yang terdaftar di BEI periode 2012-2016, (4) *Average Collection Period* , *Average Payment Period* dan *Average Day's Inventory* secara bersama-sama berpengaruh signifikan terhadap Profitabilitas (ROA) perusahaan farmasi yang terdaftar di BEI periode 2012-2016.

Kata Kunci : ***Average Collection Period*, *Average Payment Period*, *Average Day's Inventory*, Profitabilitas, *Return On Assets*, Perusahaan Farmasi**

ABSTRACT

Name : **Wiwit Wulandari**
NPM : **1112001211**
Study Program : **SI Accounting**
Judul : **The effect of Average Collection Period, Average Payment Period and Average Day's Inventory to profitabililty of pharmaceutical companies which listed in Indonesia Stock Exchange (IDX) In 2012 – 2016.**

This study is aimed to test the effect of Collection Period, Average Payment Period and Average Day's Inventory on profitability (Retun On Asset) in pharmaceutical companies that listed in Indonesian Stock Exchange (IDX) from 2012 to 2016.

*This research uses descriptive quantitative approach, which is measured using multiple linear regression bassed method use SPSS 23.00. Sample was determined by purposive sampling method, and get 7 pharmaceutical companies. So, total observation in this research are 35 observation. The data used in this study are secondary data. Data was collected by Indonesian Stock Exchange (IDX) official website: www.idx.co.id and www.yahoofinance.com. Hypothesis testing are using *t* test and *F* test.*

The result are (1) Average Collection Period has significantly positif effect to profitability (ROA) in pharmaceutical companies that listed in IDX from 2012 to 2016, (2) Average Payment Period has significantly positif effect to profitability (ROA) in pharmaceutical companies that listed in IDX from 2012 to 2016, (3) Average Day's Inventory has no significantly effect to profitability (ROA) in pharmaceutical companies that listed in IDX from 2012 to 2016, (4) Average Collection Period , Average Payment Period and Average Day's Inventory simultaneously has significant's effect to profitability (ROA) in pharmaceutical companies that listed in IDX from 2012 to 2016.

Key words : **Average Collection Period, Average Payment Period, Average Day's Inventory, Profitability, Return On Assets, pharmaceutical companies**

DAFTAR ISI

HALAMAN JUDUL	i
HALAMAN PERNYATAAN KEASLIAN SKRIPSI	ii
PERSETUJUAN PEMBIMBING	iii
HALAMAN PENGESAHAN	iv
KATA PENGANTAR	v
HALAMAN PERNYATAAN PERSETUJUAN PUBLIKASI SKRIPSI	vii
ABSTRAK	viii
ABSTRACT	ix
DAFTAR ISI	x
DAFTAR GAMBAR	xii
DAFTAR TABEL	xiii
DAFTAR LAMPIRAN	xiv
BAB 1 PENDAHULUAN	1
1.1 Latar Belakang Penelitian	1
1.2 Perumusan Masalah	3
1.3 Tujuan Penelitian	3
1.4 Manfaat Penelitian	3
BAB II KAJIAN PUSTAKA	5
2.1 Review Hasil Penelitian Terdahulu	5
2.2 Teori Profitabilitas Perusahaan (<i>Return On Assets</i>)	9
2.3 Teori Piutang	11
2.4 Teori Utang	14
2.5 Teori Persediaan	15
2.6 Hubungan Variabel-Variabel dalam Penelitian	17
2.6.1 Hubungan <i>Average Collection Period</i> Terhadap ROA	17
2.6.2 Hubungan <i>Average Payment Period</i> Terhadap ROA	18
2.6.3 Hubungan <i>Average Day's Inventory</i> Terhadap ROA	19
2.7 Kerangka Konseptual Penelitian	20
2.8 Model Pengujian Hipotesis	21
BAB III METODE PENELITIAN	23
3.1 Strategi Penelitian	23
3.2 Model Pengujian Hipotesis	23
3.3 Definisi dan Operasional Variabel	24
3.4 Jenis dan Sumber Data Penelitian	26
3.5 Populasi dan Sampel Penelitian	26
3.6 Teknik Pengumpulan Data	28
3.7 Metode Analisis Data	28
3.7.1 Statistik Deskriptif	29
3.7.2 Pengujian Asumsi Klasik	29
3.7.3 Pengujian Hipotesis	32

BAB IV ANALISIS DATA DAN HASIL PENELITIAN	35
4.1 Deskripsi Objek Penelitian	35
4.2 Analisis Data dan Pengujian Hipotesis	41
4.2.1 <i>Average Collection Period</i>	41
4.2.2 <i>Average Payment Period</i>	43
4.2.3 <i>Average Day's Inventory</i>	45
4.2.4 <i>Return On Asset</i>	47
4.2.5 Statistik Deskriptif	49
4.2.6 Regresi Linier Berganda	51
4.2.7 Uji Asumsi Klasik	53
4.2.7.1 Uji Normalitas	53
4.2.7.2 Uji Autokorelasi	54
4.2.7.3 Uji Heteroskedastisitas	55
4.2.7.4 Uji Multikolinearitas	56
4.2.8 Uji Hipotesis	57
4.2.8.1 Uji Parsial (Uji t)	57
4.2.8.2 Uji Simultan (Uji F)	60
4.2.8.3 Uji Koefisien Determinasi	61
4.3 Pembahasan	62
4.3.1 <i>Average Collection Period</i> dan ROA	63
4.3.2 <i>Average Payment Period</i> dan ROA	64
4.3.3 <i>Average Day's Inventory</i> dan ROA	65
4.3.4 Semua Variabel Bebas Yang Diteliti dan ROA	66
 BAB V KESIMPULAN DAN SARAN	 68
5.1 Kesimpulan	68
5.2 Saran	69
 DAFTAR REFERENSI	 71

DAFTAR GAMBAR

Gambar 2.1 Kerangka Pemikiran	21
Gambar 4.1 Grafik Uji Normalitas P-P Plot	54
Gambar 4.2 Uji Heteroskedastisitas – Scatterplot.....	56

DAFTAR TABEL

Tabel 3.1 Operasional Variabel Penelitian	25
Tabel 3.2 Sampel Penelitian	28
Tabel 3.3 Keputusan Uji Autokorelasi	31
Tabel 4.1 Data Populasi Perusahaan	35
Tabel 4.2 Data Sampel Perusahaan	36
Tabel 4.3 Data <i>Average Collection Period</i> (X_1) Industri Farmasi Di Bursa Efek Indonesia Periode 2012 - 2016	42
Tabel 4.4 Data <i>Average Payment Period</i> (X_2) Industri Farmasi Di Bursa Efek Indonesia Periode 2012 - 2016	44
Tabel 4.5 Data <i>Average Day's Inventory</i> (X_3) Industri Farmasi Di Bursa Efek Indonesia Periode 2012 - 2016	46
Tabel 4.6 Data <i>Return On Asset</i> (Y) Industri Farmasi Di Bursa Efek Indonesia Periode 2012 - 2016	48
Tabel 4.7 Statistik Deskriptif	50
Tabel 4.8 Hasil Analisa Regresi	51
Tabel 4.9 Uji Durbin Watson	55
Tabel 4.10 Uji Multikolinearitas	57
Tabel 4.11 Hasil Uji Parsial (Uji t)	58
Tabel 4.12 Hasil Uji Simultan (Uji F)	60
Tabel 4.13 Hasil Uji Koefisien Determinasi	61

DAFTAR LAMPIRAN

Lampiran 1 Hasil SPSS - Uji Asumsi Klasik	73
Lampiran 2 Uji Heteroskedastisitas – Scatterplot	74
Lampiran 3 Hasil SPSS – Uji Hipotesis.....	76
Lampiran 4 Hasil SPSS – Uji Koefisien Determinasi	77
Lampiran 5 Biodata Peneliti	78