

**PENGARUH PROFITABILITAS, PERTUMBUHAN
PENJUALAN DAN LIKUIDITAS TERHADAP
STRUKTUR MODAL**

**Studi pada Perusahaan Farmasi yang terdaftar
di Bursa Efek Indonesia periode 2017-2020**

SKRIPSI

**Amir Amirudin
1114000311**



**PROGRAM STUDI STRATA 1 AKUNTANSI
SEKOLAH TINGGI ILMU EKONOMI INDONESIA
JAKARTA
2021**

Saya menyatakan dengan sesungguhnya bahwa skripsi dengan judul :

**PENGARUH PROFITABILITAS, PERTUMBUHAN
PENJUALAN DAN LIKUIDITAS TERHADAP
STRUKTUR MODAL**

**Studi pada Perusahaan Farmasi yang terdaftar
di Bursa Efek Indonesia periode 2017-2020**

Yang disusun guna melengkapi sebagian persyaratan kelulusan menjadi Sarjana Akuntansi (S.Ak) pada Program Studi S-1 Akuntansi, Sekolah Tinggi Ilmu Ekonomi Indonesia (STEI), Jakarta, sejauh yang saya ketahui bukan merupakan tiruan, duplikasi ataupun plagiat dari skripsi yang sudah dipublikasikan dan atau pernah dipakai untuk mendapatkan gelar kesarjanaan di lingkungan Sekolah Tinggi Ilmu Ekonomi Indonesia (STEI) dan di Perguruan Tinggi lainnya, kecuali bagian yang sumber informasinya dicantumkan sebagaimana mestinya.

Jakarta, 24 Desember 2021



Amir Amirudin
NPM. 1114000311

PERSETUJUAN PEMBIMBING

Skripsi dengan judul :

PENGARUH PROFITABILITAS, PERTUMBUHAN PENJUALAN DAN LIKUIDITAS TERHADAP STRUKTUR MODAL

Studi pada Perusahaan farmasi yang terdaftar di Bursa Efek Indonesia periode 2017-2020

dibuat guna melengkapi persyaratan kelulusan menjadi Sarjana Akuntansi (S.Ak) dengan Program Studi S-1 Akuntansi, Sekolah Tinggi Ilmu Ekonomi Indonesia (STEI). Skripsi ini ditulis dibawah bimbingan Ibu Rini Ratnaningsih SE, M.Ak dan diketahui oleh Kepala Program Studi Akuntansi, serta dinyatakan memenuhi syarat sebagai skripsi di Program Studi S-1 Akuntansi, Sekolah Tinggi Ilmu Ekonomi Indonesia (STEI).

Jakarta, 09 Februari 2022

Menyetujui
Pembimbing,



Rini Ratnaningsih SE, M.Ak

Mengetahui
Kepala Program Studi S-1 Akuntansi,



Siti Almurni, SE., M.Ak., CAP, CAAT

HALAMAN PENGESAHAN

Skripsi dengan judul :


PENGARUH PROFITABILITAS , PERTUMBUHAN PENJUALAN DAN LIKUIDITAS TERHADAP STRUKTUR MODAL

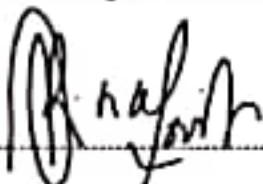
**Studi pada Perusahaan farmasi yang terdaftar
di Bursa Efek Indonesia periode 2017-2020**


telah diuji dalam sidang skripsi yang diselenggarakan oleh Program Studi S-1 Akuntansi, Sekolah Tinggi Ilmu Ekonomi Indonesia (STEI) pada tanggal 09 Februari 2022 dengan nilai **A**

Panitia Ujian Skripsi :

1. : Siti Almurni, SE., M.Ak., CAP., CAAT
(Kepala Program Studi S-1 Akuntansi)

2. : Rini Ratnaningsih SE, M.Ak
(Pembimbing)

3. : Dr. Erna Lovita , SE , Ak, M.Si , CSRS , CSRA

4. : Sulistyowati SE, M.Ak

KATA PENGANTAR

Alhamdulillah Puji syukur saya panjatkan ke hadirat Allah SWT, Tuhan Semesta Alam, yang telah melimpahkan cucuran rahmat dan karunia-Nya sehingga saya sebagai peneliti mampu menyelesaikan skripsi sebagai salah satu persyaratan dalam meraih gelar Sarjana Akuntansi (S.Ak) di Sekolah Tinggi Ilmu Ekonomi Indonesia (STEI).

Skripsi ini mampu saya selesaikan krn , bimbingan, dan arahan dari berbagai pihak, sehingga kendala yang dihadapi dapat terselesaikan dengan baik. Pada kesempatan ini, peneliti mengucapkan rasa terima kasih yang sedalam-dalamnya kepada :

1. Ibu Rini Ratnaningsih SE, M.Ak sebagai dosen pembimbing yang telah sabar membimbing peneliti dalam menyelesaikan skripsi.
2. Bapak H. Agustian Burda, BSBA, MBA, selaku Ketua Yayasan Pendidikan Fatahillah Jakarta.
3. Bapak Drs. Ridwan Maronrong, M.Sc selaku Ketua Sekolah Tinggi Ilmu Ekonomi Indonesia (STEI).
4. Siti Almurni, S.E., M.Ak., CAP, CAAT selaku Kepala Program Studi S-I Akuntansi Sekolah Tinggi Ilmu Ekonomi Indonesia (STEI).
5. Segenap dosen serta staff Sekolah Tinggi Ilmu Ekonomi Indonesia yang telah membantu dalam penelitian dalam menyelesaikan studi.
6. Orang tua, Keluarga tercinta yang selalu mendoakan maupun memberikan support secara materiil maupun non materiil untuk peneliti.
7. Teman-teman seperjuangan di Sekolah Tinggi Ilmu Ekonomi Indonesia (STEI) yang selalu memberikan doa dan semangat.

Saya sebagai Peneliti menyadari dengan sepenuhnya jika dalam skripsi ini masih terdapat banyak kekurangan dan kelemahan. Maka dari itu, peneliti mengharapkan kritik serta saran yang membangun untuk penyempurnaan skripsi ini.

Jakarta, 24 Desember 2021

Amir Amirudin
NPM. 1114000311

**HALAMAN PERNYATAAN PERSETUJUAN
PUBLIKASI SKRIPSI UNTUK KEPENTINGAN AKADEMIS**

Sebagai civitas akademik Sekolah Tinggi Ilmu Ekonomi Indonesia, saya yang bertanda tangan di bawah ini :

Nama : Amir Amirudin
NPM : 1114000311
Program Studi : S1 Akuntansi
Jenis Karya : Skripsi

demi pengembangan ilmu pengetahuan, menyetujui untuk memberikan kepada Sekolah Tinggi Ilmu Ekonomi Indonesia **Hak Bebas Royalti Non Eksklusif (*Non-Exclusive Royalty-Free Right*)** atas skripsi saya yang berjudul :

**PENGARUH PROFITABILITAS , PERTUMBUHAN PENJUALAN,
LIKUIDITAS TERHADAP STRUKTUR MODAL**

**Studi pada Perusahaan Farmasi yang terdaftar
di Bursa Efek Indonesia periode 2017-2020**

serta perangkat yang ada (jika diperlukan). Dengan Hak Bebas Royalti Noneksklusif ini Sekolah Tinggi Ilmu Ekonomi Indonesia berhak menyimpan, mengalihmedia/format-kan, mengelola dalam bentuk pangkalan data (*database*) merawat, dan mempublikasikan skripsi saya selama tetap mencantumkan nama saya sebagai penulis dan sebagai pemilik Hak Cipta.

Demikian pernyataan ini saya buat dengan sebenarnya.

Dibuat di : Jakarta

Pada tanggal : 09 Februari 2022

Yang menyatakan,

Amir Amirudin

Amir Amirudin

Dosen pembimbing

NPM. 1114000311

Rini Ratnaningsih SE, M.Ak

Program Studi S-I Akuntansi

**PENGARUH PROFITABILITAS , PERTUMBUHAN PENJUALAN,
LIKUIDITAS TERHADAP STRUKTUR MODAL**

**Studi pada Perusahaan Farmasi yang terdaftar
di Bursa Efek Indonesia periode 2017-2020**

ABSTRAK

Penelitian ini bertujuan untuk mengetahui pengaruh profitabilitas, pertumbuhan penjualan dan likuiditas terhadap struktur modal pada perusahaan farmasi yang terdaftar di Bursa Efek Indonesia periode 2017-2020, secara parsial dan simultan. Strategi penelitian yang digunakan adalah kuantitatif. Jenis data yang digunakan pada penelitian ini adalah data sekunder.

Populasi pada penelitian ini adalah perusahaan farmasi yang terdaftar di Bursa Efek Indonesia tahun 2017-2020, berjumlah 8 perusahaan, juga sampel pada penelitian ini sebanyak 8 perusahaan yang ditentukan dengan teknik *purposive sampling*. Metode analisis statistik data penelitian merupakan data panel menggunakan program software *Eviews 10.0*.

Hasil penelitian menunjukkan bahwa profitabilitas berpengaruh signifikan terhadap struktur modal dengan arah negatif, sedangkan pertumbuhan penjualan dan likuiditas berpengaruh tidak signifikan terhadap struktur modal dengan arah negatif. Profitabilitas, Pertumbuhan Penjualan, dan Likuiditas secara simultan berpengaruh signifikan terhadap struktur modal sebesar 89,1310% sedangkan sisanya sebesar 10,869% struktur modal dipengaruhi oleh variabel lain yang tidak digunakan pada penelitian ini.

Kata kunci : Profitabilitas, pertumbuhan penjualan, likuiditas, Struktur Modal

Amir Amirudin NPM. 1114000311 Program Studi S-I Akuntansi	Dosen pembimbing Rini Ratnaningsih SE, M.Ak
<p><i>THE EFFECT OF PROFITABILITY, SALES GROWTH, LIQUIDITY ON CAPITAL STRUCTURE</i></p> <p><i>Study at registered Pharmaceutical Companies on the Indonesia Stock Exchange for the period 2017-2020</i></p>	
<p><i>ABSTRACT</i></p> <p><i>This study aims to determine the effect of profitability, sales growth and liquidity on the capital structure of pharmaceutical companies listed on the Indonesia Stock Exchange for the 2017-2020 period, partially and simultaneously. The research strategy used is associative. The type of data used in this study is secondary data.</i></p> <p><i>The population in this study were pharmaceutical companies listed on the Indonesia Stock Exchange in 2017-2020, totaling 8 companies, also the sample in this study was 8 companies determined by purposive sampling technique. The method of statistical analysis of research data is panel data using the Eviews 10.0 software program.</i></p> <p><i>The results showed that profitability had a significant effect on capital structure in a negative direction, while sales growth and liquidity had an insignificant effect on capital structure in a negative direction. Profitability, sales growth , liquidity and simultaneously have a significant effect on the capital structure of 89.1310% while the remaining 10.869% of capital structure is influenced by other variables that are not used in this study.</i></p>	
<p><i>Keyword: Profitability, sales growth, liquidity, Capital Structure</i></p>	

DAFTAR ISI

	Halaman
HALAMAN JUDUL.....	
HALAMAN PERNYATAAN KEASLIAN SKRIPSI	i
PERSETUJUAN PEMBIMBING.....	ii
HALAMAN PENGESAHAN.....	iii
KATA PENGANTAR	iv
HALAMAN PERNYATAAN PERSETUJUAN PUBLIKASI SKRIPSI.....	vi
ABSTRAK	vii
<i>ABSTRACT</i>	viii
DAFTAR ISI.....	ix
DAFTAR TABEL.....	xii
DAFTAR GAMBAR	xiii
DAFTAR LAMPIRAN	xiv
BAB I PENDAHULUAN.....	1
1.1. Latar Belakang Masalah	1
1.2. Perumusan Masalah	5
1.3. Tujuan Penelitian	5
1.4. Manfaat Penelitian	6
BAB II KAJIAN PUSTAKA	7
2.1. Landasan Teori	7
2.1.1. Profitabilitas	7
2.1.2. Pertumbuhan penjualan.....	9
2.1.3. Likuiditas	11
2.1.4. Struktur Modal	13
2.2. Review Hasil-hasil Penelitian Terdahulu	19
2.3. Hubungan antar Variabel Penelitian	23
2.3.1. Pengaruh Profitabilitas terhadap struktur	

	modal.....	23
2.3.2.	Pengaruh Pertumbuhan Penjualan terhadap struktur modal.....	23
2.3.3.	Pengaruh Likuiditas terhadap struktur modal	24
2.4.	Pengembangan Hipotesis.....	25
2.5.	Kerangka Konseptual Penelitian.....	25
BAB III	METODA PENELITIAN.....	26
3.1.	Strategi Penelitian	26
3.2.	Populasi dan Sampel.....	26
3.2.1.	Populasi penelitian	26
3.2.2.	Sampel penelitian.....	27
3.3.	Data dan Metoda Pengumpulan Data	28
3.4.	Operasionalisasi Variabel	29
3.5.	Metoda Analisis Data	30
3.5.1.	Statistik Deskriptif	30
3.5.2.	Penentuan model yang digunakan	30
3.5.3.	Uji Asumsi klasik.....	34
3.5.4.	Uji Hipotesis	37
BAB IV	HASIL DAN PEMBAHASAN	41
4.1.	Hasil Penelitian.....	41
4.1.1.	Data Variabel Independen.....	41
4.1.1.1.	Profitabilitas (X_1).....	43
4.1.1.2.	Pertumbuhan Penjualan (X_2)	44
4.1.1.3.	Likuiditas (X_3)	44
4.1.1.4.		
4.1.2.	Data Variabel Dependen	46
4.2.	Analisis Statistik Data.....	47
4.2.1.	Uji Asumsi Klasik.....	47
4.2.1.1.	UjiNormalitas.....	47
4.2.1.2.	Uji Multikolinearitas.....	49
4.2.1.3.	Uji Heteroskedastisitas	49

4.2.1.4	Uji Autokorelasi.....	50
4.2.2.	Pemilihan Model.....	51
4.2.2.1	Uji <i>Chow Test</i>	51
4.2.2.2	Uji <i>Hausman Test</i>	52
4.2.2.3	Uji Lagrange Multiplier	53
4.2.3.	Analisis Regresi Linier Beranda	54
4.2.4.	Uji Hipotesis	56
4.2.4.1	Uji t	56
4.2.4.2	Uji F	57
4.2.5.	Analisis Koefisien Determinasi	58
4.3.	Pembahasan	58
4.3.1.	Pengaruh profitabilitas terhadap struktur modal.....	58
4.3.2.	Pengaruh pertumbuhan penjualan terhadap struktur modal	59
4.3.3.	Pengaruh Likuiditas terhadap struktur modal	59
4.3.4.	Pengaruh Profitabilitas, Pertumbuhan Penjualan dan Likuiditas terhadap struktur modal	60
BAB V	SIMPULAN DAN SARAN	61
5.1.	Simpulan	61
5.2.	Saran	61
	DAFTAR REFERENSI	63

DAFTAR TABEL

	Halaman
Tabel 3.1. Daftar Populasi Penelitian	26
Tabel 3.2. Prosedur Pemilihan Sampel	28
Tabel 3.3. Operasionalisasi Variabel Penelitian	29
Tabel 3.4. Tabel Uji Statistik Durbin Watson.....	36
Tabel 4.1. Data Perhitungan Variabel Profitabilitas (X_1)	42
Tabel 4.2. Statistik Deskriptif Profitabilitas (X_1).....	42
Tabel 4.3. Data Perhitungan Variabel Pertumbuhan Penjualan (X_2).....	43
Tabel 4.4. Statistik Deskriptif Pertumbuhan Penjualan (X_2)	44
Tabel 4.5. Data Perhitungan Variabel Likuiditas (X_3).....	45
Tabel 4.6. Statistik Deskriptif Likuiditas (X_3).....	45
Tabel 4.7. Data Perhitungan Variabel Struktur Modal (Y).....	46
Tabel 4.8. Statistik Deskriptif Struktur Modal (Y)	47
Tabel 4.9. Hasil Uji Multikolinearitas	49
Tabel 4.10. Hasil Uji Heteroskedastisitas	50
Tabel 4.11. Hasil Uji Autokorelasi	50
Tabel 4.12. Hasil Uji <i>Chow Test</i>	52
Tabel 4.13. Hasil Uji <i>Haussman Test</i>	53
Tabel 4.14. Kesimpulan Pengujian Model Regresi Data Panel	54
Tabel 4.15. Hasil Analisis Regresi Linier Berganda (<i>Fixed Effect Model</i>) ...	55
Tabel 4.16. Hasil Uji t.....	56
Tabel 4.17. Hasil Uji F.....	57

DAFTAR GAMBAR

	Halaman
Gambar 1.1. Pertumbuhan emiten tahun 2020.....	1
Gambar 1.2. Fenomena Overbought.....	2
Gambar 2.1. Kerangka Konseptual Penelitian.....	25
Gambar 4.1. Hasil Uji Normalitas	48

DAFTAR LAMPIRAN

	Halaman
Lampiran 1. Sampel penelitian 8 Perusahaan Farmasi yang terdaftar di Bursa Efek Indonesia periode 2017-2020	68
Lampiran 2. Data Perhitungan Variabel Profitabilitas (X_1).....	69
Lampiran 3. Data Perhitungan Variabel Pertumbuhan Penjualan (X_2)	70
Lampiran 4. Data Perhitungan Variabel Likuiditas (X_4)	71
Lampiran 5. Data Perhitungan Variabel Struktur Modal (Y).....	72
Lampiran 6. <i>Output Eviews 10.0</i>	73
Lampiran 7. Tabel Durbin Watson	78