

PENGARUH *PRICE EARNING RATIO* (PER), *DEBT TO EQUITY RATIO* (DER), *NET PROFIT MARGIN* (NPM) TERHADAP HARGA SAHAM PERUSAHAAN-PERUSAHAAN TELEKOMUNIKASI DI BURSA EFEK INDONESIA PERIODE 2013 - 2016

SKRIPSI

**RETNO DEWI ANGGRAINI
1114000442**



**PROGRAM STUDI STRATA-1 AKUNTANSI
SEKOLAH TINGGI ILMU EKONOMI
INDONESIA JAKARTA
2018**

PERNYATAAN KEASLIAN SKRIPSI

Saya menyatakan dengan sesungguhnya bahwa skripsi dengan judul:

PENGARUH *PRICE EARNING RATIO* (PER), *DEBT TO EQUITY RATIO* (DER), *NET PROFIT MARGIN* (NPM) TERHADAP HARGA SAHAM PERUSAHAAN-PERUSAHAAN TELEKOMUNIKASI DI BURSA EFEK INDONESIA PERIODE 2013 - 2016

Yang disusun untuk melengkapi sebagian persyaratan menjadi Sarjana Ekonomi (SE) pada program Studi Strata-1 Akuntansi, Sekolah Tinggi Ilmu Ekonomi Indonesia (STEI) – Jakarta, sejauh yang saya ketahui bukan merupakan tiruan, duplikasi ataupun plagiat dari skripsi yang sudah dipublikasikan dan atau pernah dipakai untuk mendapatkan gelar kesarjanaan di lingkungan STEI dan di Perguruan Tinggi lainnya, kecuali bagian yang sumber informasinya dicantumkan sebagaimana mestinya. Jika dikemudian hari dapat dibuktikan bahwa terdapat unsur tiruan, duplikasi ataupun plagiat, maka saya bersedia menerima sanksi sesuai peraturan perundang-undangan yang berlaku.

Jakarta, 23 Agustus 2018



Retno Dewi Anggraini
1114000442

PERSETUJUAN PEMBIMBING

Skripsi dengan judul :



PENGARUH *PRICE EARNING RATIO* (PER), *DEBT TO EQUITY RATIO* (DER), *NET PROFIT MARGIN* (NPM) TERHADAP HARGA SAHAM PERUSAHAAN-PERUSAHAAN TELEKOMUNIKASI DI BURSA EFEK INDONESIA PERIODE 2013-2016

Dibuat untuk melengkapi sebagian persyaratan menjadi Sarjana Ekonomi (SE) di Program Studi Strata-1 Akuntansi, Prodi Akuntansi, Sekolah Tinggi Ilmu Ekonomi Indonesia. Skripsi ini ditulis di bawah bimbingan R.Kananto KP. SE.,M.Ak dan diketahui oleh Kepala Program Studi Strata-1 Akuntansi, serta dinyatakan memenuhi syarat sebagai skripsi di Program Studi Strata-1 Akuntansi Sekolah Tinggi Ilmu Ekonomi Indonesia, Jakarta.

Jakarta, 23 Agustus 2018

Pembimbing,

Kepala Prodi S-1 Akuntansi,



R. Kananto KP, SE.,M.Ak.

Dr. Lies Zulfiati, S.E., M.Si., Ak., CA

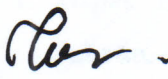



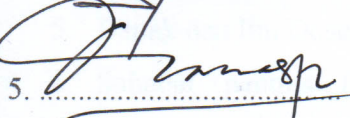
HALAMAN PENGESAHAN

Skripsi dengan judul :

“PENGARUH *PRICE EARNING RATIO* (PER), *DEBT TO EQUITY RATIO* (DER), *NET PROFIT MARGIN* (NPM) TERHADAP HARGA SAHAM PERUSAHAAN-PERUSAHAAN TELEKOMUNIKASI DI BURSA EFEK INDONESIA PERIODE 2013-2016”

Telah diuji dalam suatu sidang skripsi yang diselenggarakan oleh Prodi S-1 Akuntansi Sekolah Tinggi Ilmu Ekonomi Indonesia pada tanggal 23 Agustus 2018 dengan nilai **A**

Panitia Ujian Skripsi

1.  : Dr. Lies Zulfiati, S.E., M.Si., Ak., CA
(Kepala Prodi S-1 Akuntansi)
2.  : Siti Almurni, S.E., M.Ak.
(Sekretaris Prodi S-1 Akuntansi)
3.  : R. Kananto KP, SE., M.Ak.
(Pembimbing)
4.  : Dr. Sharifuddin Husen, M.Ak., M.Si., Ak., CA
(Anggota Penguji)
5.  : Diana Supriati, SE, MS.AK
(Anggota Penguji)

KATA PENGANTAR

Assalammu'alaikum Warohmatullahi Wabarokatuh

Alhamdulillah segala puji dan syukur kami panjatkan ke hadirat ALLAH SWT, yang telah memberikan rahmat dan limpahan karunia-Nya.

Sholawat serta Salam saya curahkan kepada Nabi Muhammad SAW, yang merupakan suri tauladan untuk kita semua. Serta para sahabat-sahabatnya dan pengikut-pengikut-Nya yang selalu setia hingga akhir zaman. Aamiin Yarabbal'amin.

Syukur Alhamdulillah penulis ucapkan kepada Allah SWT karena atas rahmat dan ridho-Nya sehingga penulis dapat menyelesaikan skripsi dengan judul "Pengaruh Price Earning Ratio (PER), Debt to Equity Ratio (DER), Net Profit Margin (NPM) terhadap harga saham perusahaan-perusahaan telekomunikasi di Bursa Efek Indonesia periode 2013-2016".

Keberhasilan penyusunan skripsi ini tidak terlepas dari do'a dan dukungan kedua orang tua saya Bpk. Johar Arifin dan Ibu Sulistiningsih, serta Kakek Kusni Sukmana dan Nenek Titing Trisnawati. Bimbingan, pengarahan serta dukungan baik moral maupun materil dari berbagai pihak. Untuk itu penulis mengucapkan terima kasih yang sebesar-besarnya kepada :

1. Bapak H. Agustian Burda, BSBA, MBA selaku Ketua Yayasan Pendidikan Fatahillah Jakarta.
2. Bapak Drs. Ridwan Marongrong, M.Sc selaku ketua Sekolah Tinggi Ilmu Ekonomi Indonesia.
3. Ibu Dr. Liez Zulfiati, SE, M.Si, AK, CA selaku Kepala Program S1 Akuntansi Sekolah Tinggi Ilmu Ekonomi Indonesia.
4. Bapak R. Kananto KP, SE, M.Ak selaku dosen pembimbing atas waktu dan kesabaran yang telah diberikan dalam membimbing skripsi.
5. Bapak dan Ibu Dosen Sekolah Tinggi Ilmu Ekonomi Indonesia beserta Staff dan Karyawan.
6. Sahabat penulis (JUHKAE) yang telah memberikan doanya bagi penulis dalam menyelesaikan tulisan ini Devita, Syifa, Linsay, Novia, Lia, Riri.
7. Sahabat penulis yang selalu memberikan doa dan dukungannya bagi penulis Dhian Purwanti, Desty Isnawanti Arwiet, Galih Raka Siwi, Achmad Mustofa.
8. Sahabat seperjuangan (Ukhti Ketjeh) Aulia Lupita Firdaus, Anisa Nurbaiti, Sugihartati, Dewi Fatmasari, Ayu Bonita yang selalu menemani dan berjuang bersama dalam menyelesaikan tulisan ini.
9. Kakak tercinta Fidia Utami yang selalu memberikan doa, dukungan serta ilmunya bagi penulis.
10. Teman dan Saudara tercinta Ajeng Suci Novianti dan Fitria Istiqomah yang selalu menghibur penulis disaat rasa jenuh datang dalam proses penulisan skripsi ini.
11. Seluruh keluarga besar penulis yang telah memberikan doa agar dimudahkan dalam proses penyusunan skripsi ini.
12. Teman-teman seperjuangan kelas 4D SI Akuntansi Malam angkatan tahun 2014.
13. Semua pihak yang tidak dapat penulis sebutkan satu persatu, yang telah membantu dalam penyusunan skripsi ini penulis ucapkan terima kasih.

Semoga Allah SWT memberikan balasan yang terbaik untuk mereka, Aamiin. Terakhir, besar harapan penulis semoga skripsi ini dapat memberikan manfaat bagi para pembaca dan mohon maaf atas segala kekurangan yang ada.

Jakarta, 23 Agustus 2018

Retno Dewi Anggraini

1114000442

**HALAMAN PERNYATAAN PERSETUJUAN PUBLIKASI SKRIPSI UNTUK
KEPENTINGAN AKADEMIS**

Sebagai sivitas akademik Sekolah Tinggi Ilmu Ekonomi Indonesia, saya yang bertanda tangan di bawah ini :

Nama : Retno Dewi Anggraini

NPM : 1114000442

Program Studi : S-1 Akuntansi

Jenis Karya : Pengaruh *Price Earning Ratio* (PER), *Debt to Equity Ratio* (DER), *Net Profit Margin* (NPM) terhadap harga saham perusahaan-perusahaan telekomunikasi di Bursa Efek Indonesia periode 2013-2016

Demi pengembangan ilmu pengetahuan, menyetujui untuk memberikan kepada Sekolah Tinggi Ilmu Ekonomi Indonesia **Hak Bebas Royalti Noneksklusif (*Non-exclusive Royalty-Free Right*)** atas skripsi saya yang berjudul:

PENGARUH *PRICE EARNING RATIO* (PER), *DEBT TO EQUITY RATIO* (DER), *NET PROFIT MARGIN* (NPM) TERHADAP HARGA SAHAM PERUSAHAAN-PERUSAHAAN TELEKOMUNIKASI DI BURSA EFEK INDONESIA PERIODE 2013-2016

Beserta perangkat yang ada (jika diperlukan). Dengan Hak Bebas Royalti Noneksklusif ini Sekolah Tinggi Ilmu Ekonomi Indonesia berhak menyimpan, mengalihmedia/format-kan, mengolah dalam bentuk pangkalan data (*database*) merawat, dan mempublikasikan skripsi saya selama tetap mencantumkan nama saya sebagai penulis dan sebagai pemilik Hak Cipta.

Demikian pernyataan ini saya buat dengan sebenarnya.

Dibuat Oleh : Retno Dewi Anggraini

Pada Tanggal : 23 Agustus 2018

Yang menyatakan

Retno Dewi Anggraini

ABSTRAK

Nama	: Retno Dewi Anggraini	Dosen Pembimbing :
NPM	: 1114000442	R. Kananto, KP SE, .M. Ak
Program Studi	: S-1 Akuntansi	
<p>PENGARUH <i>PRICE EARNING RATIO (PER)</i>, <i>DEBT TO EQUITY RATIO (DER)</i>, <i>NET PROFIT MARGIN (NPM)</i> TERHADAP HARGA SAHAM PERUSAHAAN-PERUSAHAAN TELEKOMUNIKASI DI BURSA EFEK INDONESIA PERIODE 2013 - 2016</p>		
<p>Tujuan dari penelitian ini adalah untuk mengetahui pengaruh price earning ratio (PER), debt to equity ratio (DER), dan net profit margin (NPM) terhadap harga saham perusahaan telekomunikasi. Pengambilan sampel menggunakan metode purposive sampling, Sampel yang digunakan dalam penelitian ini adalah 8 perusahaan telekomunikasi yang terdaftar di Bursa Efek Indonesia selama periode 2013-2016. Penelitian ini menggunakan analisis regresi linier berganda dengan alat bantu yang digunakan adalah program SPSS versi 24.</p> <p>Hasil penelitian ini menunjukkan bahwa variabel price earning ratio, debt to equity ratio, dan net profit margin secara simultan atau serentak berpengaruh terhadap harga saham pada perusahaan telekomunikasi yang terdaftar di Bursa Efek Indonesia tahun 2013-2016. Secara parsial debt to equity ratio dan net profit margin berpengaruh signifikan positif sedangkan variabel price earning ratio berpengaruh signifikan negatif terhadap harga saham perusahaan telekomunikasi yang terdaftar di BEI tahun 2013-2016.</p>		
<p>Kata Kunci : Harga Saham, <i>Price Earning Ratio</i>, <i>Debt to Equity Ratio</i>, dan <i>Net Profit Margin</i></p>		

ABSTRACT

Name	: Retno Dewi Anggraini	Preceptor :
NPM	: 1114000442	R. Kananto KP, SE,.M.Ak
Study Program	: Accounting-Bachelor Degree	
<p>THE INFLUENCE OF <i>PRICE EARNING RATIO (PER)</i>, <i>DEBT to EQUITY RATIO (DER)</i>, AND <i>NET PROFIT MARGIN (NPM)</i> ON STOCK PRICE TELECOMMUNICATION COMPANIES IN INDONESIA STOCK EXCHANGE PERIOD 2013-2016</p>		
<p><i>The purpose of this research is to find out the influence of price earning ratio (PER), debt to equity ratio (DER), and net profit margin (NPM) to the stock price of telecommunication companies. The sample collection technique has been carried out by using purposive sampling method, The samples are 8 telecommunication companies which are listed in the Indonesian Stock Exchange (IDX) in 2013-2016 periods. This research has been conducted by using multiple linear regressions and SPSS program 24st version.</i></p> <p><i>This research test shows that simultaneoulsy price earning ratio, debt to equity ratio, and net profit margin give influence the stock price of telecommunication companies which are listed in Indonesia Stock Exchange in 2013-2016 periods. Partially, debt to equity ratio and net profit margin give positive and significant influence whereas price earning ratio give significant and negative influence to the stock price of telecommunication companies which are listed in Indonesia Stock Exchange in 2013-2016 periods.</i></p>		
<p>Key Word : Stock Price , Price Earning Ratio (PER), Debt to Equity Ratio (DER), Net Profit Margin (NPM)</p>		

DAFTAR ISI

PERNYATAAN KEASLIAN SKRIPSI	i
PERSETUJUAN PEMBIMBING	ii
HALAMAN PENGESAHAN	iii
KATA PENGANTAR	iv
HALAMAN PERNYATAAN PERSETUJUAN PUBLIKASI SKRIPSI UNTUK KEPENTINGAN AKADEMIS	vi
ABSTRAK	vii
DAFTAR ISI	ix
DAFTAR GAMBAR	xii
DAFTAR TABEL	xiii
DAFTAR LAMPIRAN	xiv
BAB I	1
PENDAHULUAN	1
1.1. Latar Belakang Masalah	1
1.2. Rumusan Masalah	2
1.3. Tujuan Penelitian	3
1.4. Manfaat Penelitian	3
BAB II	4
KAJIAN PUSTAKA	4
2.1. Review hasil-hasil Penelitian Terdahulu	4
2.2. Landasan Teori	6
2.2.1. Pengertian Pasar Modal	6
2.2.1.1 Tipe Pasar Modal	9
2.2.2. Pengertian Saham	6
2.2.2.1 Jenis-Jenis Saham	11
2.2.2.2 Keuntungan dan Resiko Investasi Saham	13
2.2.3. Pengertian Harga Saham	10
2.2.3.1 Faktor-Faktor yang Mempengaruhi Harga Saham	16
2.2.3.2 Penilaian Harga Saham	16
2.2.3.3 Jenis-Jenis Harga Saham	18
2.2.4. Pengertian Price Earning Ratio (PER)	13
2.2.5. Pengertian Net Profit Margin (NPM)	16
2.3. Hubungan antar Variabel Penelitian dan Pengembangan Hipotesis	17
2.3.1. Pengaruh <i>Price Earning Ratio</i> (PER) terhadap Harga Saham	17
2.3.2. Pengaruh <i>Debt To Equity Ratio</i> (DER) terhadap Harga Saham	17
2.3.3. Pengaruh <i>Net Profit Margin</i> (NPM) terhadap Harga Saham	17
2.3.4. Pengaruh <i>Price Earning Ratio</i> (PER), <i>Debt to Equity Ratio</i> (DER), dan <i>Net Profit Margin</i> (NPM) terhadap Harga Saham	18

2.4. Kerangka Konseptual Penelitian	18
BAB III	20
METODA PENELITIAN	20
3.1. Strategi Penelitian.....	20
3.2. Populasi Penelitian	20
3.3 Sampel Penelitian	20
3.4. Data dan Metoda Pengumpulan Data	21
3.4.1. Data Penelitian	21
3.4.2. Metoda Pengumpulan Data.....	21
3.5. Operasionalisasi Variabel	22
3.5.1 Variable Dependen	22
3.5.2 Variable Independen.....	22
3.6 Metoda Analisis Data	22
3.6.1 Uji Statistik Deskriptif.....	22
3.6.2 Uji Asumsi Klasik	23
3.6.3 Analisis Persamaan Regresi Linier Berganda	24
3.6.4 Uji Hipotesis	24
BAB IV	27
HASIL DAN PEMBAHASAN	27
4.1. Deskripsi Objek Penelitian	27
4.2. Deskripsi Perusahaan.....	28
4.2.1. PT. XL AXIATA Tbk.	28
4.2.2. PT. TOWER BERSAMA INFRASTRUCTURE Tbk.	28
4.2.3. PT. SARANA MENARA NUSANTARA Tbk.	28
4.2.4. PT. INDOSAT Tbk.	28
4.2.5. PT. SMARTFREN Tbk.	28
4.2.6. PT. INTI BANGUN SEJAHTERA.....	29
4.2.7. PT. SOLUSI TUNAS PRATAMA	29
4.2.8. PT. TELEKOMUNIKASI INDONESIA Tbk.	29
4.3. Analisis Data dan Pengujian Hipotesis.....	29
4.3.1. Analisis Statistik Deskriptif	29
4.3.2 Uji Asumsi Klasik	32
4.4 Uji Hipotesis.....	36
4.4.1 Hasil Uji Signifikansi Koefisien Korelasi Parsial (Uji T)	36
4.4.2 Hasil Uji Signifikansi Keseluruhan Model (Uji F)	37
4.5 Hasil Uji Koefisien Determinasi	39
4.6 Hasil Uji Regresi Linier Berganda	39
4.7 Interpretasi Hasil Penelitian	40
4.7.1 Pengaruh <i>Price Earning Ratio</i> terhadap Harga Saham	40
4.7.2 Pengaruh <i>Debt to Equity Ratio</i> terhadap Harga Saham.....	41
4.7.3 Pengaruh <i>Net Pofit Margin</i> terhadap Harga Saham	41
BAB V	42
SIMPULAN DAN SARAN	42

5.1. Simpulan	42
5.2. Saran	42
5.3. Keterbatasan Penelitian.....	43
DAFTAR REFERENSI	44
LAMPIRAN 1	65
LAMPIRAN 4	66
LAMPIRAN 5	67
LAMPIRAN 6	67
DAFTAR RIWAYAT HIDUP.....	75

DAFTAR GAMBAR

Gambar 2.1 Kerangka Konseptual Penelitian 27

DAFTAR TABEL

Tabel 3.1 Interpretasi Koefisien Korelasi	35
Tabel 4.1 Kronologis Pengambilan Sampel Penelitian	37
Tabel 4.2 Data 8 Perusahaan yang Dijadikan Sampel.....	38
Tabel 4.3 Data Nilai Variabel.....	41
Tabel 4.4 Hasil Statistik Deskriptif	42
Tabel 4.5 Hasil Uji Normalitas Data Berdasarkan Kolmogorov-Smirnov Text	45
Tabel 4.6 Hasil Uji Normalitas Menggunakan Grafik P-Plot	46
Tabel 4.7 Hasil Uji Normalitas Menggunakan Grafik Histogram	46
Tabel 4.8 Hasil Uji Multikolinieritas.....	47
Tabel 4.9 Hasil Uji Autokorelasi.....	48
Tabel 4.10 Hasil Uji Heteroskedastisitas	49
Tabel 4.11 Hasil Uji T.....	50
Tabel 4.12 Hasil Uji F.....	52
Tabel 4.13 Hasil Uji Koefisien Determinasi	53
Tabel 4.14 Hasil Uji Regresi Linier Berganda.....	54

DAFTAR LAMPIRAN

Lampiran 1. Data Sampel Perusahaan.....	65
Lampiran 2. Variabel PER.....	65
Lampiran 3. Variabel DER.....	66
Lampiran 4. Variabel NPM.....	66
Lampiran 5. Variabel Harga Saham.....	67
Lampiran 6. Hasil Olah Data SPSS.....	67
Lampiran 7. Tabel Durbin Watson.....	73