

ANALISIS PENGARUH *RETURN ON ASSETS*, *DEBT TO EQUITY RATIO*, DAN UKURAN PERUSAHAAN TERHADAP KETEPATAN WAKTU PENYAMPAIAN LAPORAN KEUANGAN

(Studi Empiris pada Perusahaan manufaktur yang terdaftar di Bursa Efek Indonesia Tahun 2014-2017)

SKRIPSI

PUSPA AYUNINGTYAS

1114000127



**PROGRAM STUDI STRATA S-1 AKUNTANSI
SEKOLAH TINGGI ILMU EKONOMI INDONESIA
JAKARTA
2018**

**ANALISIS PENGARUH *RETURN ON ASSETS*,
DEBT TO EQUITY RATIO, DAN UKURAN
PERUSAHAAN TERHADAP KETEPATAN
WAKTU PENYAMPAIAN LAPORAN KEUANGAN
(Studi Empiris pada Perusahaan Manufaktur yang
Terdaftar di Bursa Efek Indonesia Tahun 2014-2017)**

SKRIPSI

**PUSPA AYUNINGTYAS
1114000127**



**SKRIPSI INI DIAJUKAN UNTUK MELENGKAPI
SEBAGIAN PERSYARATAN MENJADI SARJANA
EKONOMI**

**PROGRAM STUDI STRATA S-1 AKUNTANSI
SEKOLAH TINGGI ILMU EKONOMI INDONESIA
JAKARTA
2018**

PERNYATAAN KEASLIAN SKRIPSI

Saya menyatakan dengan sesungguhnya bahwa skripsi dengan judul :

**ANALISIS PENGARUH *RETURN ON ASSETS*, *DEBT TO EQUITY RATIO*,
DAN UKURAN PERUSAHAAN TERHADAP KETEPATAN WAKTU**

PENYAMPAIAN LAPORAN KEUANGAN

**(Studi Empiris pada Perusahaan Manufaktur yang Terdaftar di Bursa Efek
Indonesia Tahun 2014-2017)**

Yang disusun untuk melengkapi sebagian persyaratan menjadi Sarjana Ekonomi (SE) pada Program Studi S-1 Akuntansi, Sekolah Tinggi Ilmu Ekonomi Indonesia (STEI) Jakarta, sejauh yang saya ketahui bukan merupakan tiruan, duplikasi, ataupun plagiat dari karya ilmiah yang sudah dipublikasikan dan atau pernah dipakai untuk mendapatkan gelar keserjanaan di lingkungan STEI dan di Perguruan Tinggi lainnya, kecuali bagian yang sumber informasinya dicantumkan sebagaimana mestinya. Jika dikemudian hari dapat dibuktikan bahwa terdapat unsur tiruan, duplikasi ataupun plagiat, maka saya bersedia menerima sanksi sesuai peraturan perundang-undangan yang berlaku.

Jakarta, 13 Agustus 2018



PUSPA AYUNINGTYAS
NPM 1114000127

PERSETUJUAN PEMBIMBING

Skripsi dengan judul :

**ANALISIS PENGARUH *RETURN ON ASSETS*, *DEBT TO EQUITY RATIO*,
DAN UKURAN PERUSAHAAN TERHADAP KETEPATAN WAKTU
PENYAMPAIAN LAPORAN KEUANGAN
(Studi Empiris pada Perusahaan Manufaktur yang Terdaftar di Bursa Efek
Indonesia Tahun 2014-2017)**

Dibuat untuk melengkapi sebagian persyaratan menjadi Sarjana Ekonomi (SE) di Program Studi S-1 Akuntansi, Sekolah Tinggi Ilmu Ekonomi Indonesia. Skripsi ini ditulis di bawah bimbingan Dr. Hj. Wiwi Idawati, MSi., Ak.,CA dan diketahui oleh Kepala Program Studi S-1 Akuntansi, serta dinyatakan memenuhi syarat sebagai skripsi pada Program Studi S-1 Akuntansi, Sekolah Tinggi Ilmu Ekonomi Indonesia, Jakarta.


Jakarta, 13 Agustus 2018

Pembimbing



Dr. Hj. Wiwi Idawati, SE.,M.Si,Ak.,CA

Kepala Program Studi S-1 Akuntansi



Dr. Lies Zulfiati, SE, M.Si, Ak, CA





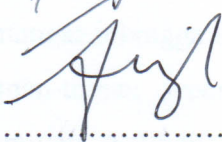
HALAMAN PENGESAHAN

Skripsi dengan judul :

**ANALISIS PENGARUH *RETURN ON ASSETS*, *DEBT TO EQUITY RATIO*,
DAN UKURAN PERUSAHAAN TERHADAP KETEPATAN WAKTU
PENYAMPAIAN LAPORAN KEUANGAN
(Studi Empiris pada Perusahaan Manufaktur yang Terdaftar di Bursa Efek
Indonesia Tahun 2014-2017)**

Telah diuji dalam suatu sidang skripsi yang diselenggarakan oleh Program Studi S-1 Akuntansi Sekolah Tinggi Ilmu Ekonomi Indonesia pada tanggal 23 Agustus 2018 dengan nilai A.

Panitia Ujian Skripsi

1.  ; Dr. Lies Zulfiati, SE, M.Si, Ak, CA
(Kepala Program Studi S-1 Akuntansi)
2.  ; Siti Almurni, SE, M.Ak
(Sekretaris Program Studi S-1 Akuntansi)
3.  ; Dr. Hj. Wiwi Idawati, SE.,MSi, Ak, CA
(Pembimbing)
4.  ; Dadang Rachmat, Drs., Ak., M.ak.,CA
(Anggota Penguji)
5.  ; Arief Wicaksono, SE., MSi., Ak., CA.,CMA
(Anggota Penguji)

KATA PENGANTAR

Puji syukur penulis panjatkan atas ke hadirat Allah S.W.T berkat karunia-Nya, sehingga penulis dapat menyelesaikan skripsi yang merupakan sebagian, persyaratan dalam memperoleh gelar Sarjana Ekonomi, Sekolah Tinggi Ilmu Ekonomi Indonesia (STEI), Jakarta.

Skripsi ini dapat diselesaikan berkat bantuan, bimbingan, dan dorongan dari berbagai pihak, sehingga semua kendala yang dihadapi dapat diatasi dengan baik. Pada kesempatan ini disampaikan ungkapan terima kasih yang setulusnya kepada yang terhormat :

1. Bapak H. Agustin Burda, BSBA, MBA selaku Kepala Yayasan Pendidikan Fatahilah Jakarta.
2. Bapak Drs. Ridwan Maronrong, M.Sc selaku Ketua Sekolah Tinggi Ilmu Ekonomi Indonesia, Jakarta.
3. Ibu Dr. Lies Zulfiati, SE, M.Si, Ak, CA selaku Kepala Program Studi S-1 Akuntansi Sekolah Tinggi Ilmu Ekonomi Indonesia (STEI).
4. Ibu Dr. Hj. Wiwi Idawati, SE.,M.Si.,Ak.,CA selaku dosen pembimbing yang telah menyediakan waktu, bimbingan, dan pengarahan masukan serta ilmu pengetahuan kepada penulis, sehingga skripsi ini dapat terselesaikan.
5. Bapak Dadang Rachmat, Drs.,Ak.,M.Ak.,CA dan bapak Arief Wicaksono, SE.,M.si.,Ak.,CA.,CMA selaku dosen penguji yang telah meluangkan waktu dan tenaga atas saran dan kritikan selama proses sidang.
6. Segenap Dosen, staf pengajaran, dan para karyawan di Program Studi S-1 Akuntansi Sekolah Tinggi Ilmu Ekonomi Indonesia (STEI), atas ilmu yang telah diberikan selama penulis menyelesaikan studi.
7. Untuk kedua orang tua mamah dan papah, serta kakak, kakak ipar dan adikku yang selalu mendoakan, serta memberikan dukungan motivasi, semangat sehingga skripsi ini selesai.
8. Teman-teman sepermainan masa perkuliahan yaitu, Elsa Tri Miranti, Lismiyati Solihah, Anggi Nurwanti, Siti Nur'aini, Dicky Ramadhan,

Febryan David Roevaldo, Nur Fadillah Ramadhan, Devi Indah Sari, Dian Asnawati, Diah Dwi Septiani yang sudah bersama dalam suka dan duka, berbagi cerita canda dan tawa, memberikan banyak kenangan yang tak akan pernah terlupakan oleh penulis.

9. Teman-teman masa SMA (COLOUMBUS) yang telah memberikan dan membagikan informasi, pengalaman dan kenangan yang menarik kepada penulis.
10. Teman-teman kelas sepaket angkatan 2014 yaitu anak-anak kelas A, terimakasih atas kebersamaanya selama 4 (empat) tahun ini baik suka dan duka, tetap gokil dan kompak, dan tetap menjaga silaturahmi persahabatan yang baik.
11. Semua pihak yang tidak dapat penulis sebutkan satu persatu, yang telah membantu dalam penyelesaian skripsi ini.

Penulis menyadari sepenuhnya bahwa dalam skripsi ini masih terdapat kekurangan/kelemahan. Untuk itu, penulis mengharapkan kritik dan saran untuk penyempurnaan skripsi ini.

Jakarta, 13 Agustus 2018

PUSPA AYUNINGTYAS
NPM 1114000127

**HALAMAN PERNYATAAN PERSETUJUAN
PUBLIKASI SKRIPSI UNTUK KEPENTINGAN
AKADEMIS**

Sebagai sivitas akademik Sekolah Tinggi Ilmu Ekonomi Indonesia, saya yang bertanda tangan di bawah ini:

Nama : Puspa Ayuningtyas
NPM : 1114000127
Program Studi : S-1 Akuntansi
Jenis Karya : Skripsi

Demi pengembangan ilmu pengetahuan, menyetujui untuk memberikan kepada Sekolah Tinggi Ilmu Ekonomi Indonesia **Hak Bebas Royalti Noneksklusif** (*Non-exclusive Royalty-Free Right*) atas skripsi saya yang berjudul:

**ANALISIS PENGARUH *RETURN ON ASSETS*, *DEBT TO EQUITY RATIO*,
DAN UKURAN PERUSAHAAN TERHADAP KETEPATAN WAKTU
PENYAMPAIAN LAPORAN KEUANGAN
(Studi Empiris pada Perusahaan Manufaktur yang Terdaftar di Bursa Efek
Indonesia Tahun 2014-2017)**

Beserta perangkat yang ada (jika diperlukan). Dengan Hak Bebas Royalti Noneksklusif ini Sekolah Tinggi Ilmu Ekonomi Indonesia berhak menyimpan, mengalihmedia/formatkan, mengelola dalam bentuk pangkalan data (*database*) merawat, dan mempublikasikan skripsi saya selama tetap mencantumkan nama saya sebagai penulis dan sebagai pemilik Hak Cipta.

Demikian pernyataan ini saya buat dengan sebenarnya.

Dibuat di : Jakarta
Pada tanggal : 13 Agustus 2018

Yang menyatakan,

Puspa Ayuningtyas

NAMA: PUSPA AYUNINGTYAS

Dosen Pembimbing

NPM : 1114000127

Dr. Hj. Wiwi Idawati, SE.,Msi.,AK.,CA

Program Studi S-1 Akuntansi

**ANALISIS PENGARUH *RETURN ON ASSETS*, *DEBT TO EQUITY RATIO*,
DAN UKURAN PERUSAHAAN TERHADAP KETEPATAN WAKTU
PENYAMPAIAN LAPORAN KEUANGAN
(Studi Empiris yang Terdaftar di Bursa Efek Indonesia Tahun 2014-2017)**

ABSTRAK

Penelitian ini bertujuan untuk mengetahui bukti empiris Analisis Pengaruh *Return on Assets*, *Debt to Equity Ratio*, dan Ukuran Perusahaan Terhadap Ketepatan Waktu Penyampaian Laporan Keuangan Pada Perusahaan Manufaktur yang Terdaftar di Bursa Efek Indonesia Tahun 2014-2017.

Penelitian ini menggunakan jenis penelitian pendekatan kuantitatif yang diukur menggunakan metode analisis regresi linier berganda dengan SPSS Versi 24.00. sampel penelitian ditentukan berdasarkan *Purposive Sampling*, dengan jumlah sampel sebanyak 27 manufaktur industri dasar dan kimia dengan total observasi penelitian sebanyak 108 observasi. Data yang digunakan dalam penelitian ini berupa data sekunder. Teknik pengumpulan data menggunakan metode dokumentasi melalui situs www.co.id dan www.sahamok.com

Hasil penelitian ini membuktikan bahwa (1) *Return on Assets* berpengaruh negatif terhadap Ketepatan Waktu Penyampaian Laporan Keuangan Pada Perusahaan Manufaktur yang Terdaftar di Bursa Efek Indonesia (BEI) Tahun 2014-2017, (2) *Debt to Equity Ratio* tidak berpengaruh terhadap Ketepatan Waktu Penyampaian Laporan Keuangan Pada Perusahaan Manufaktur yang Terdaftar di Bursa Efek Indonesia (BEI) Tahun 2014-2017, (3) Ukuran perusahaan berpengaruh positif terhadap Ketepatan Waktu Penyampaian Laporan Keuangan Pada Perusahaan Manufaktur yang Terdaftar di Bursa Efek Indonesia Pada Tahun 2014-2017.

Kata Kunci: *Return on Assets*, *Debt to Equity Ratio*, Ukuran Perusahaan, dan ketepatan Waktu.

NAMA: PUSPA AYUNINGTYAS	Dosen Pembimbing
NPM : 1114000127	Dr. Hj. Wiwi Idawati, SE.,Msi.,AK.,CA
Program Studi S-1 Akuntansi	

RATIO, AND COMPANY SIZE ON THE TIMELINESS OF SUBMISSION OF FINANCIAL STATEMENTS

(Empirical Studies Listed on the Indonesia Stock Exchange in 2014-2017)

ABSTRACT

This study aims to determine the empirical evidence of the Analysis of the Effect of Return on Assets, Debt to Equity Ratio, and Company Size on the Timeliness of Submission of Financial Statements in Manufacturing Companies Listed on the Indonesia Stock Exchange in 2014-2017.

This study uses a quantitative approach research type which is measured using multiple linear regression analysis method with SPSS Version 24.00. The research sample was determined based on purposive sampling, with a total sample of 27 basic and chemical industrial manufactures with a total of 108 observations. The data used in this study is secondary data. Data collection techniques use documentation method through www.co.id and www.sahamok.com

The results of this study prove that (1) Return on Assets has a negative effect on the Timeliness of Submission of Financial Reports on Manufacturing Companies Listed on the Indonesia Stock Exchange (BEI) 2014-2017, (2) Debt to Equity Ratio has no effect on the Timeliness of Report Submission Finance in Manufacturing Companies Listed on the Indonesia Stock Exchange (BEI) 2014-2017, (3) The size of the company has a positive effect on the Timeliness of Submission of Financial Statements in Manufacturing Companies Listed on the Indonesia Stock Exchange in 2014-2017.

Keywords: Return on Assets, Debt to Equity Ratio, Company Size, and Timeliness.

DAFTAR ISI

	Halaman
HALAMAN JUDUL	i
PERNYATAAN KEASLIAN SKRIPSI	ii
PERSETUJUAN PEMBIMBING	iii
HALAMAN PENGESAHAN	iv
KATA PENGANTAR	v
HALAMAN PERNYATAAN PERSETUJUAN PUBLIKASI SKRIPSI UNTUK KEPENTINGAN AKADEMIS	vii
ABSTRAK	viii
ABSTRACT	ix
DAFTAR ISI	x
DAFTAR TABEL	xiv
DAFTAR GAMBAR	xv
DAFTAR LAMPIRAN	xvi
BAB I PENDAHULUAN	1
1.1. Latar Belakang	1
1.2. Perumusan Masalah	6
1.3. Tujuan Penelitian	6
1.4. Manfaat Penelitian	7
BAB II KAJIAN PUSTAKA	8
2.1. Review Hasil-Hasil Penelitian Terdahulu	8
2.2. Landasan Teori	12
2.2.1. Teori Kepatuhan dan Teori Keagenan	12
2.2.2. Laporan Keuangan	13

2.2.3. Ketepatan Waktu (<i>Timeliness</i>)	22
2.2.4. <i>Return on Assets</i> (ROA).....	23
2.2.5. <i>Debt to Equity Ratio</i> (DER)	23
2.2.6. Ukuran Perusahaan (<i>SIZE</i>).....	24
2.3. Hubungan Antar Variabel Penelitian	26
2.3.1. Pengaruh ROA Terhadap Ketepatan Waktu Penyampaian Laporan Keuangan.....	26
2.3.2. Pengaruh DER Terhadap Ketepatan Waktu Laporan Keuangan	26
2.3.3. Pengaruh Ukuran Perusahaan Terhadap Ketepatan Waktu Laporan Keuangan.....	27
2.3.4. ROA, DER, dan Ukuran Perusahaan Secara Bersama - Sama Berpengaruh Terhadap Ketepatan Waktu Penyampaian Laporan Keuangan.	28
2.4. Pengembangan Hipotesis.....	28
2.5. Kerangka Konseptual Penelitian.....	29
BAB III METODA PENELITIAN	30
3.1. Strategi Penelitian.....	30
3.2. Populasi dan Sampel	30
3.2.1. Populasi Penelitian.....	30
3.2.2. Sampel Penelitian	31
3.3. Data dan Metoda Pengumpulan Data	33
3.4. Operasional Variabel	33
3.4.1. Variabel Bebas (<i>Independent Variable</i>)	33
3.4.2. Variabel Terikat (<i>Dependent Variable</i>).....	35
3.5. Metoda Analisis Data	37
3.5.1. Analisis Statistik Deskriptif	37
3.5.2. Uji Asumsi Klasik.....	38
3.5.3. Analisis Regresi Linier Berganda.....	40

3.5.4. Pengujian Hipotesis.....	41
BAB IV HASIL DAN PEMBAHASAN.....	44
4.1. Deskripsi Obyek Penelitian	44
4.2. Analisis Statistik Deskriptif.....	45
4.3. Uji Asumsi Klasik	47
4.3.1. Uji Normalitas.....	47
4.3.2. Uji Multikolonieritas.....	49
4.3.3. Uji Autokorelasi.....	50
4.3.4. Uji Heteroskedastisitas.....	51
4.4. Analisis Regresi Linier Berganda	52
4.5. Pengujian Hipotesis	54
4.5.1. Uji Parsial (Uji Statistik-t)	54
4.5.2. Uji Simultan (uji F).....	56
4.5.3. Koefisien Determinasi (R^2).....	57
4.6. Pembahasan Hasil Penelitian.....	58
4.6.1. Pengaruh <i>Return on Assets</i> (ROA) terhadap Ketepatan Waktu Penyampaian Laporan Keuangan Pada Perusahaan Manufaktur Pada Tahun 2014-2017	58
4.6.2. Pengaruh <i>Debt to Equity Ratio</i> (DER) terhadap Ketepatan Waktu Penyampaian Laporan Keuangan Pada Perusahaan Manufaktur Tahun 2014 – 2017.....	59
4.6.3. Pengaruh Ukuran Perusahaan (SIZE) terhadap Ketepatan Waktu Penyampaian Laporan Keuangan Pada Perusahaan Manufaktur Tahun 2014 – 2017.....	60
4.6.4. Pengaruh <i>Return on Assets</i> (ROA), <i>Debt to Equity Ratio</i> (DER), dan Ukuran Perusahaan Terhadap Ketepatan Waktu Penyampaian Laporan Keuangan Pada Perusahaan Manufaktur 2014 – 2017.....	61
BAB V SIMPULAN DAN SARAN	63

5.1. Simpulan	63
5.2. Saran	64
5.3. Keterbatasan Penelitian dan Penelitian Selanjutnya	65
5.3.1. Keterbatasan Penelitian.....	65
5.3.2. Penelitian selanjutnya	65
DAFTAR REFERENSI	66
LAMPIRAN	71

DAFTAR TABEL

	Halaman
Tabel 3.1 Hasil Kriteria Sampel	32
Tabel 3.2 Operasional Variabel	35
Tabel 4.1 Daftar Perusahaan Manufaktur yang Menjadi Sampel Penelitian	44
Tabel 4.2 Statistik Deskriptif	46
Tabel 4.3 Hasil Uji Normalitas.....	48
Tabel 4.4 Hasil Uji Multikolonieritas.....	50
Tabel 4.5 Hasil Uji Autokorelasi	51
Tabel 4.6 Hasil Analisis Regresi Linier Berganda.....	53
Tabel 4.7 Hasil Uji Regresi Hipotesis untuk uji-t.....	54
Tabel 4.8 Hasil Uji Regresi Hipotesis untuk Uji F	57
Tabel 4.9 Hasil Uji Koefisien Determinasi (R^2).....	58

DAFTAR GAMBAR

	Halaman
Gambar 4.1 <i>Normal Probability Plot</i>	49
Gambar 4.2 <i>Grafik scatterplot</i>	52

DAFTAR LAMPIRAN

	Halaman
Lampiran 1. SURAT PERNYATAAN	72
Lampiran 2. Data Perhitungan Variabel	73
Lampiran 3. Perhitungan Ketepatan Waktu	82
Lampiran 4. Hasil Data Output SPSS Versi 24.0	91
Lampiran 5. Daftar Riwayat Hidup Peneliti	94