

**ANALISIS FAKTOR – FAKTOR YANG
MEMPENGARUHI STRUKTUR MODAL PADA
PERUSAHAAN MANUFAKTUR**

**(Studi Empiris Pada Perusahaan Sektor Barang Konsumsi yang Terdaftar
di Bursa Efek Indonesia Tahun 2013-2016)**

SKRIPSI

BETTY RIANA

1114000582



**PROGRAM STUDI STRATA-1 AKUNTANSI
SEKOLAH TINGGI ILMU EKONOMI INDONESIA**

JAKARTA

2018

**ANALISIS FAKTOR – FAKTOR YANG
MEMPENGARUHI STRUKTUR MODAL PADA
PERUSAHAAN MANUFAKTUR**

(Studi Empiris Perusahaan Sektor Barang Konsumsi Yang Terdaftar
di Bursa Efek Indonesia Tahun 2013-2016)

SKRIPSI

**BETTY RIANA
1114000582**



**SKRIPSI INI DIAJUKAN UNTUK MELENGKAPI SEBAGIAN
PERSYARATAN MENJADI SARJANA EKONOMI**

**PROGRAM STUDI STRATA 1 AKUNTANSI
SEKOLAH TINGGI ILMU EKONOMI INDONESIA
JAKARTA
2018**

PERNYATAAN KEASLIAN SKRIPSI


Saya menyatakan dengan sesungguhnya bahwa skripsi dengan judul:

ANALISIS FAKTOR – FAKTOR YANG MEMPENGARUHI STRUKTUR MODAL PADA PERUSAHAAN MANUFAKTUR

**(Studi Empiris Pada Perusahaan Sektor Barang Konsumsi yang Terdaftar
di BEI Tahun 2013-2016)**

Yang disusun untuk melengkapi sebagian persyaratan menjadi Sarjana Ekonomi (SE) pada program Studi Strata-1 Akuntansi, Sekolah Tinggi Ilmu Ekonomi Indonesia (STEI) – Jakarta, sejauh yang saya ketahui bukan merupakan tiruan, duplikasi ataupun plagiat dari skripsi yang sudah dipublikasikan dan atau pernah dipakai untuk mendapatkan gelar kesajaraan di lingkungan STEI dan di Perguruan Tinggi lainnya, kecuali bagian yang sumber informasinya dicantumkan sebagaimana mestinya.

Jakarta, 06 September 2018



Betty Riana

11140005812

PERSETUJUAN PEMBIMBING

Skripsi dengan judul :

ANALISIS FAKTOR – FAKTOR YANG MEMPENGARUHI STRUKTUR MODAL PADA PERUSAHAAN MANUFAKTUR

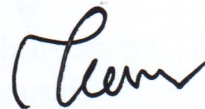
**(Studi Empiris Pada Perusahaan Sektor Barang Konsumsi yang Terdaftar
di BEI Tahun 2013-2016)**

Dibuat untuk melengkapi sebagian persyaratan menjadi Sarjana Ekonomi (SE) di Program Studi Strata-1 Akuntansi, Prodi Akuntansi, Sekolah Tinggi Ilmu Ekonomi Indonesia. Skripsi ini ditulis di bawah bimbingan Ibu Flourien Nurul CH, SE. M. Si, Ak, CA dan diketahui oleh Kepala Program Studi Strata-1 Akuntansi, serta dinyatakan memenuhi syarat sebagai skripsi di Program Studi Strata-1 Akuntansi Sekolah Tinggi Ilmu Ekonomi Indonesia.

Jakarta, 06 September 2018

Pembimbing,

Kepala Prodi S-1 Akuntansi,



Flourien Nurul CH, S.E., M. Si., Ak, CA Dr. Lies Zulfiati, S.E., M.Si., Ak., CA

HALAMAN PENGESAHAN





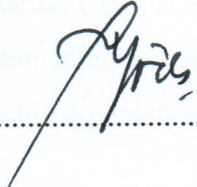
Skripsi dengan judul :

ANALISIS FAKTOR – FAKTOR YANG MEMPENGARUHI STRUKTUR MODAL PADA PERUSAHAAN MANUFAKTUR

**(Studi Empiris Pada Perusahaan Sektor Barang Konsumsi yang Terdaftar
di BEI Tahun 2013-2016)**

Telah diuji dalam suatu sidang skripsi yang diselenggarakan oleh Prodi S-1 Akuntansi Sekolah Tinggi Ilmu Ekonomi Indonesia pada tanggal **06 September 2018** dengan nilai **B**

Panitia Ujian Skripsi

1.  ; Dr. Lies Zulfiati, S.E., M.Si., Ak., CA
(Kepala Prodi S-1 Akuntansi)
2.  ; Siti Almurni, SE, M.Ak
(Sekretaris Prodi S-1 Akuntansi)
3.  ; Flourien Nurul CH, SE., M. Si, Ak, CA
(Pembimbing)
4.  ; Uun Sunarsih, S.E., M.Si., CSRS, CSRA
(Anggota Penguji)
5.  ; Rahmat Yuliansyah, S.E., Ak, M.Ak, CA
(Anggota Penguji)

KATA PENGANTAR

Puji syukur dipanjatkan atas kehadiran Tuhan Yesus Kristus atas berkat karunia-Nya, sehingga penulis dapat menyelesaikan skripsi yang merupakan sebagian persyaratan dalam memperoleh gelar Sarjana Ekonomi, Sekolah Tinggi Ilmu Ekonomi Indonesia (STEI).

Skripsi ini dapat diselesaikan berkat bantuan bimbingan dan dorongan dari berbagai pihak sehingga semua kendala yang dihadapi dapat diatasi dengan baik. Pada kesempatan ini disampaikan ungkapan terima kasih yang setulusnya kepada:

1. Bapak Drs. Agustian Burdah, BSBA, MBA selaku kepala Yayasan Pendidikan Fatahillah Jakarta.
2. Bapak Drs. Ridwan Maronrong, Msc. Selaku Ketua Sekolah Tinggi Ilmu Ekonomi Indonesia.
3. Ibu Dr. Lies Zulfiati, S.E., M.Si., Ak., CA selaku ketua Program Studi S-1 Akuntansi Sekolah Tinggi Ilmu Ekonomi Indonesia
4. Ibu Flourien Nurul CH, SE. M. Si, Ak, CA selaku dosen pembimbing yang telah menyediakan waktu, tenaga dan pikiran untuk mengarahkan saya dalam penyusunan skripsi ini.
5. Segenap dosen di Sekolah Tinggi Ilmu Ekonomi Indonesia (STEI) atas ilmu dan bimbingan yang telah diberikan selama penyelesaian studi.
6. Bapak Ramli Charles Silaban dan Ibu Tiamar Purba selaku orang tua saya yang selalu memberikan dukungan moril dan materil, serta doa yang tidak pernah putus dipanjatkan dan juga kasih sayangnya kepada penulis.
7. Untuk abang saya Jekson Martin, Adik saya Niko Sahat Tua dan Sandi Horas Marolop atas dukungannya selama ini.

8. Untuk teman saya Kakak Fahtir, Kakak Nindi, Desy, Diana, Norma, Wita, Melda yang selalu membantu dan menyemangati saya.
9. Untuk semua pihak yang tidak saya sebutkan satu persatu yang telah memberikan bantuan, dukungan, dan doanya selama penyusunan skripsi ini dan selama perkuliahan kepada peneliti.

Penulis menyadari sepenuhnya bahwa dalam skripsi ini masih terdapat kekurangan/kelemahan, untuk itu penulis mengharapkan kritik dan saran penyempurnaan skripsi ini

Jakarta, 06 September 2018

BETTY RIANA

1114000582

**HALAMAN PERNYATAAN PERSETUJUAN PUBLIKASI SKRIPSI
UNTUK KEPENTINGAN AKADEMIS**

Sebagai sivitas akademik Sekolah Tinggi Ilmu Ekonomi Indonesia, saya yang bertanda tangan di bawah ini :

Nama : Betty Riana
NPM : 111400582
Program Studi : S-1 Akuntansi

Demi pengembangan ilmu pengetahuan, menyetujui untuk memberikan kepada Sekolah Tinggi Ilmu Ekonomi Indonesia **Hak Bebas Royalti Noneksklusif** (*Non-exclusive Royalty-Free Right*) atas skripsi saya yang berjudul:

**“ANALISIS FAKTOR – FAKTOR YANG MEMPENGARUHI STRUKTUR
MODAL PADA PERUSAHAAN MANUFAKTUR” (Studi Empiris Pada
Perusahaan Sektor Barang Konsumsi yang Terdaftar di Bursa Efek
Indonesia Tahun 2013-2016)”**

Beserta perangkat yang ada (jika diperlukan). Dengan Hak Bebas Royalti Noneksklusif ini Sekolah Tinggi Ilmu Ekonomi Indonesia berhak menyimpan, mengalihmedia/format-kan, mengolah dalam bentuk pangkalan data (*database*) merawat, dan mempublikasikan skripsi saya selama tetap mencantumkan nama saya sebagai penulis dan sebagai pemilik Hak Cipta.

Demikian pernyataan ini saya buat dengan sebenarnya.

Dibuat Oleh : Jakarta
Pada Tanggal : 06 September 2018

Yang menyatakan,

Betty Riana

ABSTRAK

Nama : Betty Riana
NPM : 1114000582
Program Studi : S-1 Akuntansi

ANALISIS FAKTOR – FAKTOR YANG MEMPENGARUHI STRUKTUR MODAL PADA PERUSAHAAN MANUFAKTUR SEKTOR BARANG KONSUMSI YANG TERDAFTAR DI BURSA EFEK INDONESIA PERIODE 2013-2016

Penelitian ini bertujuan untuk mengetahui apakah pengaruh profitabilitas, ukuran perusahaan dan struktur aset terhadap struktur modal pada perusahaan manufaktur sektor barang konsumsi yang terdaftar di Bursa Efek Indonesia Periode 2013-2016.

Penelitian ini menggunakan jenis penelitian asosiatif pendekatan kuantitatif, yang diukur dengan menggunakan metode berbasis regresi linier berganda dengan SPSS 21.00. populasi dari penelitian ini adalah perusahaan sektor barang konsumsi yang terdaftar di Bursa Efek Indonesia (BEI) tahun 2013 sampai dengan tahun 2016. Sampel ditentukan berdasarkan metode *purpose sampling*, dengan jumlah sampel sebanyak 23 perusahaan sehingga total observasi dalam penelitian ini sebanyak 92 observasi. Data yang digunakan dalam penelitian ini berupa data sekunder. Teknik pengumpulan data menggunakan metode dokumentasi melalui situs resmi IDX: www.idx.co.id dan www.sahamok.com. Pengujian hipotesis dengan menggunakan uji t.

Hasil penelitian membuktikan bahwa 1) profitabilitas (ROA) berpengaruh negatif signifikan terhadap struktur modal, 2) ukuran perusahaan (SIZE) berpengaruh positif signifikan terhadap struktur modal, 3) struktur aset (STA) berpengaruh positif signifikan terhadap struktur modal

Kata Kunci : Profitabilitas, Ukuran Perusahaan, Struktur Aset dan Struktur Modal

ABSTRACT

Nama : Betty Riana
NPM : 1114000582
Program Studi : S-1 Akuntansi

**FACTOR ANALYSIS AFFECTING THE CAPITAL STRUCTURE OF
THE CONSUMER GOODS SECTOR MANUFACTURING COMPANIES
LISTED ON THE INONESIA STROCK EXCHANGE FOR THE PERIOD
2013 – 2016**

This study aims to determine whether the effect of profitability, firm size and asset structure on capital structure on consumer goods sector manufacturing companies listed on the Indonesia Stock Exchange Period 2013 – 2016.

This research uses assciative research quantitative approach, which is measured using a method based on multiple linear regression with SPSS 21:00. The population of this study is a consumer goods sector company listed on the Indonesia Stock Exchange (IDX) in 2013 until 2016. The sample is determined based on the purpose sampling method, with a total sample of 23 companies so that the total observations in this study were 92 observations. The data used in this study is secondary data. Data collection technique use documentation method through IDX official website: www.idx.co.id and www.sahamok.com. Hypothesis testing using t test.

The result are 1) profitabilitiy (ROA) has a significant negative effect on capital structure, 2) firm size (SIZE) has a significant positive effect on capital structure, 3) asset structure (STA) has a significant positive effect on capital structure.

Key words : Profitability, Firm Size, Asset Structure and Capital Structure

DAFTAR ISI

	Halaman
HALAMAN JUDUL	i
HALAMAN PERNYATAAN KEASLIAN SKRIPSI	ii
PERSETUJUAN PEMBIMBING	iii
HALAMAN PENGESAHAN	iv
KATA PENGANTAR	v
HALAMAN PERNYATAAN PERSETUJUAN PUBLIKASI SKRIPSI.....	vii
ABSTRAK.....	viii
ABSTRACT	ix
DAFTAR ISI	x
DAFTAR GAMBAR	xii
DAFTAR TABEL	xiii
DAFTAR LAMPIRAN	xiv
BAB I PENDAHULUAN	
1.1 Latar Belakang Penelitian	1
1.2 Perumusan Masalah	6
1.3 Tujuan Penelitian	6
1.4 Manfaat Penelitian	7
BAB II KAJIAN PUSTAKA DAN PENGEMBANGAN HIPOTESIS	
2.1 Review Penelitian Terdahulu	8
2.2 Landasan Teori	11
2.2.1 Struktur Modal	11
2.2.2 Faktor-Faktor Yang Mempengaruhi Struktur Modal	13
2.2.3 Teori Struktur Modal	14
2.3 Profitabilitas	20
2.4 Ukuran Perusahaan	22
2.5 Struktur Aset	23
2.6 Hubungan Antara Variabel	24
2.6.1 Pengaruh Profitabilitas Terhadap Struktur Modal	24
2.6.2 Pengaruh Ukuran Perusahaan Terhadap Struktur Modal ..	25
2.6.3 Pengaruh Struktur Aset Terhadap Struktur Modal	26
2.7 Kerangka Konseptual	27
BAB III METODE PENELITIAN	
3.1 Strategi Penelitian	28
3.2 Model Pengujian Hipotesis	28
3.3 Definisi Operasional Variabel	29
3.3.1 Variabel Profitabilitas	29
3.3.2 Variabel Ukuran Perusahaan	30
3.3.3 Variabel Struktur Aset	30
3.3.4 Variabel Struktur Modal	31

3.4	Populasi dan Sampel Penelitian	32
3.5	Teknik Pengumpulan Data	33
3.6	Metode Analisis Data	34
3.6.1	Statistik Deskriptif	34
3.6.2	Uji Asumsi Klasik	34
3.6.2.1	Uji Normalitas	35
3.6.2.2	Uji Heteroskedastisitas	35
3.6.2.3	Uji Multikolinearitas.....	36
3.6.2.4	Uji Autokorelasi	36
3.6.3	Rancangan Uji Hipotesis	37
3.6.3.1	Uji parsial (t)	37
3.6.2.3	Determinasi (R^2)	38
 BAB IV ANALISIS DATA DAN HASIL PENELITIAN		
4.1	Deskripsi Objek Penelitian	39
4.2	Analisis Data	41
4.2.1	Analisis Statistik Deskriptif	41
4.2.2	Uji Asumsi Klasik	43
4.2.2.1	Uji Normalitas	43
4.2.2.2	Uji Heteroskedastisitas	45
4.2.2.3	Uji Multikolinearitas.....	46
4.2.2.4	Uji Autokorelasi.....	47
4.2.3	Pengujian Hipotesis	48
4.2.3.1	Analisis Linier Berganda	48
4.2.3.2	Uji Hipotesis Parsial (t)	50
4.2.3.3	Koefisien Derteminasi	52
4.3	Pembahasan Hasil Penelitian	52
4.3.1	Pengaruh Profitabilitas Terhadap Struktur Modal	52
4.3.2	Pengaruh Ukuran Perusahaan Terhadap Struktur Modal	54
4.3.3	Pengaruh Struktur Aset Terhadap Struktur Modal	55
 BAB V KESIMPULAN DAN SARAN		
5.1	Kesimpulan	57
5.2	Saran-saran	58
5.3	Keterbatasan Penelitian	58
 DAFTAR REFERENSI		59
LAMPIRAN - LAMPIRAN		63
BIODATA PENELITI		90
SURAT KETERANGAN BEBAS RISET		91

DAFTAR GAMBAR

	Halaman
1. Gambar 2.1 Kerangka Pemikiran.....	27
2. Gambar 4.1 Hasil Uji Normalitas P-Plot.....	44
3. Gambar 4.2 Hasil Uji Heterokedastisitas.....	46

DAFTAR TABEL

	Halaman
1. Tabel 3.1 Proses Penentuan Sampel Penelitian.....	33
2. Tabel 4.1 Seleksi Sampel.....	40
3. Tabel 4.2 Hasil Uji Statistik Deskriptif.....	41
4. Tabel 4.3 Hasil Uji Kolmogorov-Smirnov.....	45
5. Tabel 4.4 Hasil Uji Multikolinearitas.....	47
6. Tabel 4.5 Hasil Uji Autokorelasi.....	48
7. Tabel 4.6 Hasil Analisis Linier Berganda.....	48
8. Tabel 4.7 Hasil Uji T.....	50
9. Tabel 4.8 Hasil Uji Koefisien Determinasi.....	52

DAFTAR LAMPIRAN

	Halaman
1. Lampiran 1 Output SPSS.....	63
2. Lampiran 2 Data Profitabilitas.....	67
3. Lampiran 3 Data Ukuran Perusahaan.....	70
4. Lampiran 4 Data Struktur Aset.....	73
5. Lampiran 5 Data Struktur Modal.....	76
6. Lampiran Tabel DW.....	79
7. Lampiran Tabel T.....	85
8. Lampiran Bio Data Peneliti.....	90
9. Lampiran Surat Pernyataan.....	91