

**PENGARUH CURRENT RATIO, TOTAL ASSET  
TURNOVER, DEBT TO EQUITY RATIO DAN  
RETURN ON ASSET TERHADAP PERTUMBUHAN  
LABA PERUSAHAAN SUB SEKTOR INDUSTRI  
OTOMOTIF YANG TERCATAT DI BURSA EFEK  
INDONESIA PERIODE 2016 – 2020**

**SKRIPSI**

**SHAFARIZKY ZAKIYYAH SURYANI  
21180000167**



**PROGRAM STUDI STRATA 1 MANAJEMEN  
SEKOLAH TINGGI ILMU EKONOMI INDONESIA  
JAKARTA  
2022**

**PENGARUH CURRENT RATIO, TOTAL ASSET  
TURNOVER, DEBT TO EQUITY RATIO DAN  
RETURN ON ASSET TERHADAP PERTUMBUHAN  
LABA PERUSAHAAN SUB SEKTOR INDUSTRI  
OTOMOTIF YANG TERCATAT DI BURSA EFEK  
INDONESIA PERIODE 2016 – 2020**

**SKRIPSI**

**SHAFARIZKY ZAKIYYAH SURYANI  
21180000167**



**SKRIPSI INI DIAJUKAN UNTUK MELENGKAPI SEBAGIAN  
PERSYARATAN MENJADI SARJANA MANAJEMEN**

**PROGRAM STUDI STRATA 1 MANAJEMEN  
SEKOLAH TINGGI ILMU EKONOMI INDONESIA  
2022**

## **PERNYATAAN KEASLIAN SKRIPSI**

Saya menyatakan dengan sesungguhnya bahwa skripsi dengan judul :

**PENGARUH CURRENT RATIO, TOTAL ASSET TURNOVER, DEBT TO EQUITY RATIO DAN RETURN ON ASSET TERHADAP PERTUMBUHAN LABA PERUSAHAAN SUB SEKTOR INDUSTRI OTOMOTIF YANG TERCATAT DI BURSA EFEK INDONESIA PERIODE 2016-2020**

yang disusun untuk melengkapi sebagian persyaratan menjadi Sarjana Manajemen (SM) pada program studi S-1 Manajemen, Sekolah Tinggi Ilmu Ekonomi Indonesia (STEI) Jakarta, sejauh yang saya ketahui bukan merupakan tiruan, duplikasi ataupun plagiat dari karya ilmiah yang sudah dipublikasikan dan atau perah dipakai untuk mendapatkan gelar kesarjanaan di lingkungan STEI dan di Perguruan Tinggi lainnya, kecuali bagian yang sumber informasinya dicantumkan sebagaimana mestinya. Jika dikemudian hari dapat dibuktikan bahwa terdapat unsur tiruan, duplikasi ataupun plagiat, maka saya bersedia menerima sanksi sesuai peraturan perundang-undangan yang berlaku.

Jakarta, 29 Juni 2022



**SHAFARIZKY ZAKIYYAH SURYANI**

NPM 21180000167

## PERSETUJUAN PEMBIMBING


Skripsi dengan judul :

**PENGARUH CURRENT RATIO, TOTAL ASSET TURNOVER, DEBT TO EQUITY RATIO DAN RETURN ON ASSET TERHADAP PERTUMBUHAN LABA PERUSAHAAN SUB SEKTOR INDUSTRI OTOMOTIF YANG TERCATAT DI BURSA EFEK INDONESIA PERIODE 2016-2020**

yang disusun untuk melengkapi sebagian persyaratan menjadi Sarjana Manajemen (SM) pada program studi S-1 Manajemen, Sekolah Tinggi Ilmu Ekonomi Indonesia (STEI) Jakarta. Karya ilmiah ini ditulis dibawah bimbingan Ibu Doddi Prastuti, SE,MBA dan diketahui oleh Kepala Program Studi S-1 Manajemen, serta dinyatakan memenuhi syarat sebagai skripsi di program Studi S-1 Manajemen Sekolah Tinggi Ilmu Ekonomi Indonesia (STEI) Jakarta.

Jakarta, 29 Juni 2022

Pembimbing



Doddi Prastuti, SE, MBA

Kepala Prodi S-1 Manajemen



Muhammad Ramaditya, BBA., MSc.


## HALAMAN PENGESAHAN


Skripsi dengan judul :


**PENGARUH CURRENT RATIO, TOTAL ASSET TURNOVER, DEBT TO  
EQUITY RATIO DAN RETURN ON ASSET TERHADAP  
PERTUMBUHAN LABA PERUSAHAAN SUB SEKTOR INDUSTRI  
OTOMOTIF YANG TERCATAT DI BURSA EFEK INDONESIA  
PERIODE 2016-2020**


telah diuji dalam suatu sidang skripsi yang diselenggarakan oleh Program Studi S-1 Manajemen Sekolah Tinggi Ilmu Ekonomi Indonesia pada tanggal 28 Juni 2022 dengan nilai A

**Panitia Ujian Skripsi**

1.  : Muhammad Ramaditya, BBA., M.Sc.  
(Kepala Prodi S-1 Manajemen)

2.  : Doddi Prastuti, SE., MBA  
(Dosen Pembimbing)

3.  : Syahrul Effendi, SE., MM  
(Anggota Penguji 1)

4.  : Rulland Willy Jack Sumampouw, SE., M.SI  
(Anggota Penguji 2)

## KATA PENGANTAR

Bismillahirrahmanirohim dengan mengucapkan syukur Alhamdulillah atas kehadiran Allah SWT berkat karunia-Nya, sehingga peneliti dapat menyelesaikan penulisan skripsi yang merupakan sebagian persyaratan dalam memperoleh gelar Sarjana Manajemen (SM), Sekolah Tinggi Ilmu Ekonomi Indonesia (STEI), Jakarta.

Pada kesempatan ini penulis ingin mengucapkan rasa terima kasih kepada pihak yang telah memberikan bantuan moril dan materil sehingga dapat terlaksananya penulisan skripsi ini, khususnya terima kasih kepada :

1. Ibu Doddi Prastuti, SE, MBA selaku dosen pembimbing yang telah menyediakan waktu, tenaga dan pikiran untuk membantu peneliti dalam penyusunan skripsi ini.
2. Bapak Syahrul Effendi, SE., MM selaku dosen penguji yang telah meluangkan waktu dan tenaga atas saran dan kritikan selama proses sidang.
3. Bapak Rulland Willy Jack Sumampouw, SE., M.SI selaku dosen penguji yang telah meluangkan waktu dan tenaga atas saran dan kritikan selama proses sidang.
4. Bapak Drs. Ridwan Maronrong, M.Sc. selaku Ketua Sekolah Tinggi Ilmu Ekonomi.
5. Bapak Muhammad Ramaditya, BBA., M.Sc. selaku Kepala Program Studi S1 Manajemen Sekolah Tinggi Ilmu Ekonomi Indonesia.
6. Ibu Rutinaias Haholongan, SE., MM selaku Dosen Pembimbing Akademik yang telah memotivasi dan mensupport untuk menjalani perkuliahan dengan baik.
7. Bapak Dr. Dian Surya Sampurna, SE., MM atas waktu dan kesabaran yang telah diberikan untuk berdiskusi.
8. Dr. Ira Mirawati, M. Si selaku *Content Creator* yang telah memberikan edukasi mengenai dunia skripsi.
9. Seluruh dosen dan staf Sekolah Tinggi Ilmu Ekonomi Indonesia yang dengan tulus memberikan pendidikan dan pengajaran kepada peneliti selama mengikuti perkuliahan

10. Mama dan papa terbaik, tersayang yang selalu memberikan dukungan kepada penulis dalam keadaan apapun, baik moril maupun materil serta doa dan motivasi agar penulis bisa menyelesaikan kuliah tepat waktu.
11. Partner terbaik dan tersayang, Haviz Herdiyatna yang selalu memberikan dukungan dan bantuan menyelesaikan skripsi kepada penulis dalam keadaan apapun, baik moril maupun materil serta doa dan motivasi agar penulis bisa menyelesaikan skripsi tepat waktu.
12. Saudara, sahabat dan teman terbaik (Wulan Ayu Aprilia, Adila Dimasanti, Wanda Hasanah, Amelia Khusniyah, Firyal Amirah, M. Irfan Abbas, Rizky Aditya Pradana, Anaul Pratama, Rani, Nenden, Hanni, Indah, Pricil, Febi, Dhea, Ruth, Riza, Yuyun, Rehan, Ice, Oyen) yang telah membantu dan memberikan dukungan serta semangat dalam menyelesaikan skripsi.
13. Kakak senior (Ka Fildza, Ka Nadya, Ka Wynne, Ka Linda) yang sudah membantu dan memberikan dukungan serta semangat dalam menyelesaikan skripsi.
14. Keluarga UKMJ Manajemen Sekolah Tinggi Ilmu Ekonomi Indonesia yang sama-sama berjuang menyelesaikan skripsi.
15. Teman-teman kelas reguler angkatan 2018 manajemen yang telah menjadi teman seperjuangan.

Penulis menyadari sepenuhnya bahwa dalam skripsi ini masih terdapat kekurangan/kelemahan. Untuk itu, penulis mengharapkan kritik dan saran untuk penyempurnaan skripsi ini.

Jakarta, 29 Juni 2022



**SHafa RIZKY ZAKIYYAH SURYANI**

NPM 21180000167

**HALAMAN PERNYATAAN PERSETUJUAN PUBLIKASI SKRIPSI  
UNTUK KEPENTINGAN AKADEMIS**

Sebagai sivitas akademik Sekolah Tinggi Ilmu Ekonomi Indonesia, saya yang bertanda tangan dibawah ini:

Nama : Shafa Rizky Zakiyyah Suryani  
NPM : 21180000167  
Program Studi : S-1 Manajemen  
Jenis Karya : Skripsi

demi pengembangan ilmu pengetahuan, menyetujui untuk memberikan kepada Sekolah Tinggi Ilmu Ekonomi Indonesia **Hak Bebas Royalti Noneksklusif** (*Non-exclusive Royalty-Free Right*) atas skripsi saya yang berjudul :

**PENGARUH CURRENT RATIO, TOTAL ASSET TURNOVER, DEBT TO  
EQUITY RATIO DAN RETURN ON ASSET TERHADAP  
PERTUMBUHAN LABA PERUSAHAAN SUB SEKTOR INDUSTRI  
OTOMOTIF YANG TERCATAT DI BURSA EFEK INDONESIA  
PERIODE 2016-2020**

beserta perangkat yang ada (jika diperlukan). Dengan Hak Bebas Royalti Noneksklusif ini Sekolah Tinggi Ilmu Ekonomi Indonesia berhak menyimpan, mengalihmediakan/formatkan, mengelola dalam bentuk pangkalan data (*database*) merawat, dan mempublikasikan skripsi saya selama tetap mencantumkan nama saya sebagai penulis dan sebagai pemilik Hak Cipta.

Demikian pernyataan ini saya buat dengan sebenarnya.

Dibuat di : Jakarta  
Pada tanggal : 29 Juni 2022

Yang menyatakan,



Shafa Rizky Zakiyyah Suryani



Shafa Rizky Zakiyyah Suryani  
NPM : 21180000167  
Program Studi S1 Manajemen

Dosen Pembimbing :  
Doddi Prastuti, SE, MBA

**PENGARUH CURRENT RATIO, TOTAL ASSET TURNOVER, DEBT TO EQUITY RATIO DAN RETURN ON ASSET TERHADAP PERTUMBUHAN LABA PERUSAHAAN SUB SEKTOR INDUSTRI OTOMOTIF YANG TERCATAT DI BURSA EFEK INDONESIA PERIODE 2016-2020**

**ABSTRAK**

Penelitian ini bertujuan untuk menganalisis seberapa besar pengaruh *Current Ratio*, *Total Asset Turnover*, *Debt to Equity Ratio*, dan *Return on Asset* terhadap pertumbuhan laba perusahaan industri Otomotif di Bursa Efek Indonesia. Periode penelitian ini dimulai dari tahun 2016-2020. Penelitian ini menggunakan jenis penelitian kuantitatif yang diukur dengan metode regresi linear data panel dengan *software* E-Views 12. Jumlah populasi pada penelitian ini adalah 13 perusahaan. Sampel yang digunakan sebanyak 12 perusahaan yang ditentukan berdasarkan metode *purposive sampling*. Data yang digunakan dalam penelitian ini adalah data sekunder. Sumber data pada penelitian ini berasal dari laporan keuangan dan diakses melalui situs resmi [www.idx.co.id](http://www.idx.co.id).

Hasil penelitian menunjukkan bahwa *Current Ratio*, *Debt to Equity Ratio*, dan *Return on Asset* secara parsial berpengaruh signifikan terhadap pertumbuhan laba. Variabel *Total Asset Turnover* secara parsial tidak berpengaruh signifikan terhadap pertumbuhan laba. Sedangkan pada variabel *Current Ratio*, *Total Asset Turnover*, *Debt to Equity Ratio*, dan *Return on Asset* menunjukkan bahwa secara simultan berpengaruh terhadap pertumbuhan laba perusahaan sub sektor industri otomotif yang tercatat di Bursa Efek Indonesia periode 2016-2020.

***Kata kunci : Current Ratio, Total Asset Turnover, Debt to Equity Ratio, Return on Asset, Pertumbuhan Laba.***

Shafa Rizky Zakiyyah Suryani  
NPM : 21180000167  
Program Studi S1 Manajemen

Advisor :  
Doddi Prastuti, SE, MBA

**THE EFFECT OF CURRENT RATIO, TOTAL ASSET TURNOVER,  
DEBT TO EQUITY RATIO, AND RETURN ON ASSET ON PROFIT  
GROWTH OF AUTOMOTIVE INDUSTRY SUB SECTOR COMPANIES  
LISTED ON THE INDONESIA STOCK EXCHANGE FOR THE  
PERIOD 2016-2020**

**ABSTRACT**

This study aimed to analyze influence the Current Ratio, Total Asset Turnover, Debt to Equity Ratio, and Return on Assets have on the profit growth of automotive industry companies on the Indonesia Stock Exchange. This research period starts from 2016 to 2020. This research uses quantitative research as measured by linear regression method of panel data with E-Views 12 software. The total population in this study is 13 companies. The sample used were 12 companies were determined based on the purposive sampling method. The data used in this research is secondary data. The source of data in this study comes from financial reports and is accessed through the official website [www.idx.co.id](http://www.idx.co.id).

The results on this study indicate that the Current Ratio, Debt to Equity Ratio, and Return on Assets partially has a significant effect on profit growth. The Total Asset Turnover variable partially has no significant effect on profit growth. While the variables Current Ratio, Total Asset Turnover, Debt to Equity Ratio, and Return on Assets show that it simultaneously affects the profit growth of the automotive industry sub-sector companies listed on the Indonesia Stock Exchange for the period 2016 to 2020.

***Keywords: Current Ratio, Total Asset Turnover, Debt to Equity Ratio, Return on Asset, Profit Growth.***

# DAFTAR ISI

	<b>Halaman</b>
HALAMAN JUDUL.....	i
PERNYATAAN KEASLIAN SKRIPSI.....	ii
PERSETUJUAN PEMBIMBING .....	iii
HALAMAN PENGESAHAN.....	iv
KATA PENGANTAR.....	v
HALAMAN PERNYATAAN PERSETUJUAN PUBLIKASI SKRIPSI UNTUK KEPENTINGAN AKADEMIS.....	vii
ABSTRAK .....	viii
ABSTRACT .....	ix
DAFTAR ISI.....	x
DAFTAR TABEL .....	xiii
DAFTAR GAMBAR .....	xiv
DAFTAR LAMPIRAN .....	xv
<b>BAB I.....</b>	<b>1</b>
1.1. Latar Belakang Masalah.....	1
1.2. Perumusan Masalah.....	5
1.3. Tujuan Masalah .....	6
1.4. Manfaat Penelitian.....	7
<b>BAB II .....</b>	<b>8</b>
2.1. Landasan Teori .....	8
2.1.1. Laporan Keuangan .....	8
2.1.2. Analisis Laporan Keuangan .....	9
2.1.3. Analisis Rasio Keuangan .....	10
2.1.4. Pertumbuhan Laba.....	16
2.2. Review Hasil – Hasil Penelitian Terdahulu .....	17

2.3. Kerangka Konseptual Penelitian .....	21
2.3.1. Kerangka Fikir.....	21
2.3.2. Hipotesis.....	22
<b>BAB III.....</b>	<b>23</b>
3.1. Strategi Penelitian .....	23
3.2. Populasi dan Sampel Penelitian .....	23
3.2.1. Populasi Penelitian .....	23
3.2.2. Sampel Penelitian.....	23
3.3. Data dan Metode Pengumpulan Data.....	25
3.3.1. Data Penelitian .....	25
3.3.2. Metode Pengumpulan Data .....	25
3.4. Operasionalisasi Variabel Penelitian.....	25
3.4.1. Variabel Bebas (Variabel Independen) .....	26
3.4.2. Variabel Terikat (Variabel Dependen).....	27
3.5. Metode Analisis Data .....	27
3.5.1. Pengolahan Data.....	27
3.5.2. Analisis Statistik Deskriptif .....	27
3.5.3. Uji Asumsi Klasik .....	27
3.5.3.1. Uji Normalitas .....	28
3.5.3.2. Uji Multikolinearitas.....	28
3.5.3.3. Uji Autokorelasi.....	28
3.5.3.4. Uji Heteroskedastisitas .....	29
3.5.4. Metode Estimasi Model Regresi Data Panel.....	30
3.5.4.1. <i>Common Effects Model</i> (CEM) .....	30
3.5.4.2. <i>Fixed Effects Model</i> (FEM) .....	31
3.5.4.3. <i>Random Effects Model</i> (REM).....	31
3.5.5. Uji Pemilihan Model Regresi Data Panel .....	31
3.5.5.1. Uji <i>Chow</i> (CEM vs FEM).....	32
3.5.5.2. Uji <i>Hausman</i> (FEM vs REM).....	32
3.5.5.3. Uji <i>Lagrange Multiplier</i> (REM vs CEM).....	33
3.5.6. Analisis Regresi Data Panel .....	33
3.5.7. Uji Hipotesis.....	34
3.5.7.1. Uji t (Pengujian Parsial).....	34

3.5.7.2.	Uji F (Pengujian Simultan).....	35
3.5.7.3.	Koefisien Determinasi ( $R^2$ ).....	35
<b>BAB IV</b>	.....	<b>37</b>
4.1.	Hasil Penelitian .....	37
4.1.1.	Analisis Statistik Deskriptif .....	37
4.1.2.	Uji Asumsi Klasik .....	39
4.1.2.1.	Uji Multikolinearitas.....	39
4.1.2.2.	Uji Heteroskedastisitas .....	40
4.1.3.	Metode Estimasi Model Regresi Data Panel.....	40
4.1.3.1.	<i>Common Effects Model</i> (CEM) .....	40
4.1.3.2.	<i>Fixed Effects Model</i> (FEM) .....	41
4.1.3.3.	<i>Random Effects Model</i> (REM).....	42
4.1.4.	Pemilihan Model Regresi Data Panel.....	43
4.1.4.1.	Uji <i>Chow</i> (CEM vs FEM).....	43
4.1.4.2.	Uji <i>Hausman</i> (FEM vs REM).....	44
4.1.4.3.	Uji <i>Lagrange Multiplier</i> (REM vs CEM).....	45
4.1.5.	Analisis Regresi Data Panel .....	46
4.1.6.	Uji Hipotesis.....	47
4.1.6.1.	Uji t (Pengujian Parsial).....	47
4.1.6.2.	Uji F (Pengujian Simultan).....	48
4.1.6.3.	Koefisien Determinasi ( $R^2$ ).....	49
4.2.	Pembahasan Hasil .....	50
4.2.1.	Pengaruh <i>Current Ratio</i> terhadap Pertumbuhan Laba .....	50
4.2.2.	Pengaruh <i>Total Asset Turnover</i> terhadap Pertumbuhan Laba.....	50
4.2.3.	Pengaruh <i>Debt to Equity Ratio</i> terhadap Pertumbuhan Laba.....	51
4.2.4.	Pengaruh <i>Return On Asset</i> terhadap Pertumbuhan Laba .....	51
<b>BAB V</b>	.....	<b>53</b>
5.1.	Simpulan.....	53
5.2.	Saran.....	53
5.3.	Keterbatasan Penelitian dan Pengembangan Penelitian Selanjutnya .....	54
<b>DAFTAR REFERENSI</b>	.....	<b>55</b>
<b>DAFTAR RIWAYAT HIDUP PENELITI</b>	.....	<b>75</b>

## DAFTAR TABEL

	<b>Halaman</b>
<b>Tabel 3.1.</b> Uraian Seleksi Sampel .....	24
<b>Tabel 3.2.</b> Perusahaan Sampel Penelitian.....	24
<b>Tabel 3.3.</b> Variabel Bebas Penelitian .....	26
<b>Tabel 3.4.</b> Autokorelasi .....	29
<b>Tabel 4.1.</b> Hasil Uji Statistik Deskriptif .....	37
<b>Tabel 4.2.</b> Uji Multikolinearitas .....	39
<b>Tabel 4.5.</b> Uji Heteroskedastisitas .....	40
<b>Tabel 4.6.</b> Hasil Regresi Data Panel Common Effects Model (CEM).....	41
<b>Tabel 4.7.</b> Hasil Regresi Data Panel Fixed Effects Model (FEM) .....	42
<b>Tabel 4.8.</b> Hasil Regresi Data Panel Random Effects Model (REM) .....	43
<b>Tabel 4.9.</b> Uji Chow .....	44
<b>Tabel 4.10.</b> Uji Hausman.....	45
<b>Tabel 4.11.</b> Uji Lagrange Multiplier.....	45
<b>Tabel 4.12.</b> Hasil Regresi Data Panel dan Uji t.....	46

## DAFTAR GAMBAR

	<b>Halaman</b>
<b>Gambar 1.1.</b> Penjualan Mobil Domestik 2010 - 2020.....	2
<b>Gambar 2.2.</b> Kerangka Konseptual .....	22

## DAFTAR LAMPIRAN

	<b>Halaman</b>
Lampiran 1. Populasi Penelitian .....	58
Lampiran 2. Sampel Penelitian .....	59
Lampiran 3. Data Rasio Keuangan .....	60
Lampiran 4. Hasil Analisa Statistika Deskriptif .....	62
Lampiran 5. Hasil Uji Normalitas .....	62
Lampiran 6. Hasil Uji Multikolinearitas .....	63
Lampiran 7. Hasil Uji Autokorelasi .....	63
Lampiran 8. Hasil Uji Heteroskedastisitas.....	64
Lampiran 9. Hasil Regresi Data Panel Common Effect Model .....	65
Lampiran 10. Hasil Regresi Data Panel Fixed Effect Model.....	66
Lampiran 11. Hasil Regresi Data Panel Random Effect Model .....	67
Lampiran 12. Hasil Uji Chow .....	68
Lampiran 13. Uji Hausman .....	69
Lampiran 14. Uji Lagrange Multiplier.....	70
Lampiran 15. Hasil Uji t.....	71
Lampiran 16. Hasil Uji F .....	71
Lampiran 17. Hasil Koefisien Determinasi.....	72
Lampiran 18. Tabel Durbin Watson (DW) $\alpha = 0.05$ .....	73
Lampiran 19. F Table Statistik $\alpha = 0.05$ .....	74