

**PENGARUH PROFITABILITAS, UKURAN DEWAN
KOMISARIS DAN UKURAN PERUSAHAAN
TERHADAP MANAJEMEN LABA**

**(Studi Empiris Pada Perusahaan Manufaktur Sektor Aneka
Industri Yang Terdaftar Di Bursa Efek Indonesia Tahun 2018
-2021)**

SKRIPSI

**KURNIASIH
1118000004**



**SKRIPSI INI DIAJUKAN UNTUK MELENGKAPI SEBAGIAN
PERSYARATAN MENJADI SARJANA AKUNTANSI**

**PROGRAM STUDI STRATA 1 AKUNTANSI
SEKOLAH TINGGI ILMU EKONOMI INDONESIA JAKARTA
2021**

**PENGARUH PROFITABILITAS, UKURAN DEWAN
KOMISARIS DAN UKURAN PERUSAHAAN
TERHADAP MANAJEMEN LABA**

**(Studi Empiris Pada Perusahaan Manufaktur Sektor Aneka
Industri Yang Terdaftar Di Bursa Efek Indonesia Tahun 2018
-2021)**

SKRIPSI

**KURNIASIH
1118000004**



**SKRIPSI INI DIAJUKAN UNTUK MELENGKAPI SEBAGIAN
PERSYARATAN MENJADI SARJANA AKUNTANSI**

**PROGRAM STUDI STRATA 1 AKUNTANSI
SEKOLAH TINGGI ILMU EKONOMI INDONESIA JAKARTA
2021**

PERNYATAAN KEASLIAN SKRIPSI

Saya menyatakan dengan sesungguhnya bahwa skripsi dengan judul :

**PENGARUH PROFITABILITAS, UKURAN DEWAN KOMISARIS DAN
UKURAN PERUSAHAAN TERHADAP MANAJEMEN LABA
(Studi Empiris Pada Perusahaan Manufaktur Sektor Aneka Industri Yang
Terdaftar Di Bursa Efek Indonesia Tahun 2018 – 2021)**

yang disusun untuk melengkapi sebagian persyaratan menjadi Sarjana Akuntansi (S.Ak) pada Program Studi Strata 1 Akuntansi, Sekolah Tinggi Ilmu Ekonomi Indonesia (STEI) Jakarta, sejauh yang saya ketahui bukan merupakan tiruan, duplikasi ataupun plagiat dari karya ilmiah yang sudah dipublikasikan dan atau pernah dipakai untuk mendapatkan gelar kesarjanaan di lingkungan STEI dan di Perguruan Tinggi lainnya, kecuali bagian yang sumber informasinya dicantumkan sebagaimana mestinya. Jika dikemudian hari dapat dibuktikan bahwa terdapat unsur tiruan, duplikasi ataupun plagiat, maka saya bersedia menerima sanksi sesuai peraturan perundang-undangan yang berlaku.

Jakarta, 14 Juli 2022



KURNIASIH

11180000004

PERSETUJUAN PEMBIMBING

Skripsi dengan judul:

**PENGARUH PROFITABILITAS, UKURAN DEWAN KOMISARIS DAN
UKURAN PERUSAHAAN TERHADAP MANAJEMEN LABA
(Studi Empiris Pada Perusahaan Manufaktur Sektor Aneka Industri Yang
Terdaftar Di Bursa Efek Indonesia Tahun 2018 – 2021)**

dibuat untuk melengkapi sebagian persyaratan menjadi Sarjana Akuntansi (S.Ak) di Program Studi Strata 1 Akuntansi, Sekolah Tinggi Ilmu Ekonomi Indonesia. Skripsi ini ditulis di bawah bimbingan dan diketahui oleh Kepala Program Studi Strata 1 Akuntansi, serta dinyatakan memenuhi syarat sebagai skripsi pada Program Studi Strata 1 Akuntansi, Sekolah Tinggi Ilmu Ekonomi Indonesia, Jakarta.

Jakarta, 14 Juli 2022

Pembimbing,



Dr. Krishna Kamil, SE, MBA, CA, CPA.

Kepala Program Studi S-1 Akuntansi,



Siti Almurni, SE, M.Ak, CAP, CAAT





HALAMAN PENGESAHAN

Skripsi dengan Judul :

**PENGARUH PROFITABILITAS, UKURAN DEWAN KOMISARIS DAN
UKURAN PERUSAHAAN TERHADAP MANAJEMEN LABA
(Studi Empiris Pada Perusahaan Manufaktur Sektor Aneka Industri Yang
Terdaftar Di Bursa Efek Indonesia Tahun 2018 – 2021)**

telah diuji dalam suatu sidang skripsi yang diselenggarakan oleh Program S-1 Akuntansi Sekolah Tinggi Ilmu Ekonomi Indonesia pada tanggal 3 Agustus 2022 dengan nilai A.

Panitia Ujian Skripsi

1.  : Siti Almurni, SE, M.Ak, CAP, CAAT
(Kepala Program Studi S-1 Akuntansi)
2.  : Dr. Krishna Kamil, SE, MBA, CA, CPA
(Pembimbing)
3.  : Rini Ratnaningsih, SE, M.Ak
(Penguji I)
4.  : Drs. Dadang Rachmat, Ak, M.Ak, CA
(Penguji II)

KATA PENGANTAR

Puji syukur peneliti panjatkan atas ke hadirat Allah SWT berkat karunia-Nya, sehingga peneliti dapat menyelesaikan skripsi yang merupakan sebagian, persyaratan dalam memperoleh gelar Sarjana Akuntansi. Sekolah Tinggi Ilmu Ekonomi Indonesia (STEI) Jakarta.

Skripsi ini dapat diselesaikan berkat bantuan, bimbingan dan dorongan dari berbagai pihak, sehingga semua kendala yang dihadapi dapat diatasi dengan baik.

Pada kesempatan ini disampaikan ungkapan terima kasih yang setulusnya kepada:

1. Bapak Dr. Krishna Kamil SE, MBA, CA, CPA selaku dosen pembimbing yang telah menyediakan waktu, tenaga dan pikiran untuk mengarahkan peneliti dalam penyusunan skripsi ini.
2. Bapak Drs. Ridwan Maronrong, M.sc selaku Ketua Sekolah Tinggi Ilmu Ekonomi Indonesia.
3. Ibu Siti Almurni, SE, M.Ak, CAP, CAAT selaku Kepala Program Studi S-1 Akuntansi.
4. Orang tua (Bapak Zahri dan Mama Sutyem) dan Kk Ayu yang menjadi motivasi dan selalu memberikan dukungan penulis untuk menyelesaikan skripsi ini.
5. Mas Muslimin yang telah membantu memberikan semangat dan dukungan yang diberikan.
6. Teman penulis (Endah, Kk Yulianik, Alifia, Asia Febrianti, Ayub Riandy dan Kk Anna) yang selalu memberikan semangat dalam menyelesaikan skripsi ini.

Penulis menyadari sepenuhnya bahwa dalam skripsi ini masih terdapat kekurangan/kelemahan. Untuk itu, peneliti mengharapkan kritik dan saran untuk penyempurnaan skripsi ini.

Jakarta, 14 Juli 2022

A handwritten signature in black ink, appearing to read 'Kurniasih', written in a cursive style.

KURNIASIH
1118000004

HALAMAN PERNYATAAN
PERSETUJUAN PUBLIKASI SKRIPSI UNTUK
KEPENTINGAN AKADEMIS

sebagai sivitas akademik Sekolah Tinggi Ilmu Ekonomi Indonesia, saya yang bertanda tangan di bawah ini:

Nama : Kurniasih
NPM : 11180000004
Program Studi : S-1 Akuntansi
Jenis Karya : Skripsi

demi pengembangan ilmu pengetahuan, menyetujui untuk memberikan kepada Sekolah Tinggi Ilmu Ekonomi Indonesia. **Hak Bebas Royalti Noneksklusif** (*Non-exclusive Royalty-Free Right*) atas skripsi saya yang berjudul:

PENGARUH PROFITABILITAS, UKURAN DEWAN KOMISARIS DAN
UKURAN PERUSAHAAN TERHADAP MANAJEMEN LABA
(Studi Empiris Pada Perusahaan Manufaktur Sektor Aneka Industri Yang
Terdaftar Di Bursa Efek Indonesia Tahun 2018 – 2021)

Beserta perangkat yang ada (jika diperlukan). Dengan Hak Bebas Royalti Noneksklusif ini Sekolah Tinggi Ilmu Ekonomi Indonesia berhak menyimpan, mengalihmedia dan mempublikasikan skripsi saya selama tetap mencantumkan nama saya sebagai penulis dan pemilik Hak Cipta.

Demikian pernyataan ini saya buat dengan sebenarnya.

Dibuat di : Jakarta

Pada tanggal : 14 Juli 2022

Yang Menyatakan:



Kurniasih

Kurniasih

Dosen Pembimbing

NPM : 11180000004

Dr. Krishna Kamil SE, MBA, CA, CPA

Program Studi S-1 Akuntansi

**PENGARUH PROFITABILITAS, UKURAN DEWAN
KOMISARIS DAN UKURAN PERUSAHAAN TERHADAP
MANAJEMEN LABA
(Studi Empiris Pada Perusahaan Manufaktur Sektor Aneka
Industri Yang Terdaftar Di Bursa Efek Indonesia Tahun 2018 –
2021)**

ABSTRAK

Penelitian ini bertujuan untuk menguji apakah pengaruh Profitabilitas, Ukuran Dewan Komisaris Dan Ukuran Perusahaan Terhadap Manajemen Laba pada perusahaan manufaktur sektor aneka industri yang terdaftar di Bursa Efek Indonesia (BEI) tahun 2018 – 2021.

Penelitian ini menggunakan jenis penelitian kuantitatif dengan strategi penelitian deskriptif. Populasi dari penelitian ini adalah perusahaan manufaktur sektor aneka industri yang terdaftar di Bursa Efek Indonesia tahun 2018 sampai dengan tahun 2021. Sampel ditentukan berdasarkan metode *purpose sampling*, dengan jumlah sampel sebanyak 29 perusahaan sehingga total observasi dalam penelitian ini sebanyak 116 observasi. Data yang digunakan dalam penelitian ini berupa data sekunder. Teknik pengumpulan data melalui situs resmi IDX: www.idx.co.id dan web resmi milik perusahaan. Penelitian ini menggunakan perangkat lunak *Eviews* versi 9.

Hasil penelitian membuktikan bahwa, (1) Profitabilitas berpengaruh positif dan signifikan terhadap Manajemen Laba, (2) Ukuran Dewan Komisaris berpengaruh negatif dan tidak signifikan terhadap Manajemen Laba, (3) Ukuran Perusahaan berpengaruh positif dan signifikan terhadap Manajemen Laba.

Kata Kunci: Profitabilitas, Ukuran Dewan Komisaris, Ukuran Perusahaan, Manajemen Laba

Kurniasih

Dosen Pembimbing

NPM : 11180000004

Dr. Krishna Kamil SE, MBA, CA, CPA

Program Studi S-1 Akuntansi

**THE INFLUENCE OF PROFITABILITY, BOARD OF
COMMISSIONERS SIZE AND COMPANY SIZE ON PROFIT
MANAGEMENT**

**(Empirical Study on Manufacturing Companies in the Multi
Industrial Sector Listed on the Indonesia Stock Exchange in 2018
- 2021)**

ABSTRAK

This study aims to examine whether the influence of Profitability, Board of Commissioners Size and Company Size on Earnings Management in various industrial sector manufacturing companies listed on the Indonesia Stock Exchange (IDX) in 2018 – 2021.

This study uses a quantitative research type with a descriptive research strategy. The population of this study are manufacturing companies in the various industrial sectors listed on the Indonesia Stock Exchange from 2018 to 2021. The sample was determined based on the purpose sampling method, with a total sample of 29 companies so that the total observations in this study were 116 observations. The data used in this study are secondary data. Data collection techniques through the official IDX website: www.idx.co.id and the company's official website. This study uses Eviews software version 9.

The results prove that, (1) Profitability has a positive and significant effect on Earnings Management, (2) The size of the Board of Commissioners has a negative and insignificant effect on Earnings Management, (3) Company Size has a positive and significant effect to Earnings Management.

**Keywords: Profitability, Board of Commissioners Size, Company Size,
Earnings Management**

DAFTAR ISI

HALAMAN JUDUL	i
HALAMAN PERNYATAAN KEASLIAN	ii
PERSETUJUAN BIMBINGAN.....	iii
HALAMAN PENGESAHAN	iv
KATA PENGANTAR	v
HALAMAN PERNYATAAN PERSETUJUAN PUBLIKASI SKRIPSI.....	vii
ABSTRAK	viii
DAFTAR ISI	x
DAFTAR GAMBAR	xiv
DAFTAR TABEL	xv
DAFTAR LAMPIRAN.....	xvi
BAB 1 PENDAHULUAN.....	1
1.1 Latar Belakang Penelitian.....	1
1.2 Rumusan Masalah	6
1.3 Tujuan Penelitian	6
1.4 Manfaat Penelitian	6
BAB 2 KAJIAN PUSTAKA	8
2.1 Landasan Teori.....	8
2.1.1 Teori Agensi.....	8
2.1.2 Manajemen Laba	9
2.1.2.1 Pengertian Manajemen Laba	9
2.1.2.2 Motivasi Manajemen Laba.....	9
2.1.2.3 Pengukuran Manajemen Laba	10
2.1.3 Profitabilitas	13
2.1.4 Ukuran Dewan Komisaris.....	15
2.1.5 Ukuran Perusahaan.....	16
2.2 Review Hasil Penelitian Terdahulu.....	17

2.3 Kerangka Konseptual Penelitian.....	19
2.3.1 Kerangka Fikir	21
2.3.2 Pengembangan Hipotesis atau Proposisi	21
BAB 3 METODE PENELITIAN.....	22
3.1 Strategi Penelitian	22
3.2 Populasi dan Sampel	22
3.2.1 Populasi Penelitian	22
3.2.2 Sampel Penelitian.....	22
3.3 Data dan Metode Penelitian Data.....	25
3.4 Operasional Variabel.....	25
3.4.1 Variabel Bebas (Independen).....	25
3.4.2 Variabel Terikat (Dependen)	26
3.5 Metode Analisis Data.....	29
3.5.1 Analisis Statistik Deskriptif.....	29
3.5.2 Metode Estimasi Data Panel	29
3.5.3 Pemilihan Model Regresi Data Panel.....	30
3.5.3.1 Uji Chow	30
3.5.3.2 Uji Hausman.....	30
3.5.3.3 Uji Lagrange Multiplier (LM).....	31
3.5.4 Uji Asumsi Klasik	31
3.5.4.1 Uji Normalitas	32
3.5.4.2 Uji Multikolinearitas.....	32
3.5.4.3 Uji Heteroskedastisitas.....	32
3.5.4.4 Uji Autokolerasi.....	33
3.5.5 Analisis Regresi Data Panel.....	33
3.5.6 Uji Hipotesis	34
3.5.6.1 Uji Signifikan Parsial (Uji t)	34
3.5.6.2 Koefisien Determinasi (R^2)	34

BAB 4 HASIL DAN PEMBAHASAN	35
4.1 Deskripsi Objek Penelitian	35
4.2 Pembahasan Hasil	47
4.2.1 Analisa Statistik Deskriptif	47
4.2.2 Analisis Seleksi Data Panel	49
4.2.2.1 Uji Chow/Likelihood Ratio	49
4.2.2.2 Uji Hausman (Random Effect)	50
4.2.3 Uji Asumsi Klasik	50
4.2.3.1 Uji Normalitas	50
4.2.3.2 Uji Multikolinearitas	51
4.2.3.3 Uji Heteroskedastisitas	52
4.2.3.4 Uji Autokorelasi.....	52
4.2.4 Metode Estimasi Regresi data Panel	53
4.2.4.1 <i>Common Effect Model</i> (CEM).....	53
4.2.4.2 <i>Fixed Effect Model</i> (FEM)	54
4.2.4.3 <i>Random Effect Model</i> (REM).....	54
4.2.5 Analisis Regresi Data Panel.....	55
4.2.6 Uji Hipotesis	57
4.2.6.1 Pengujian secara Parsial (Uji t).....	57
4.2.6.2 Koefisien Determinasi (R^2).....	57
4.3 Pembahasan Hasil Penelitian.....	58
4.3.1 Pengaruh Profitabilitas Terhadap Manajemen Laba	58
4.3.2 Pengaruh Ukuran Dewan Komisaris Terhadap Manajemen Laba	58
4.3.3 Pengaruh Ukura Perusahaan Terhadap Manajemen Laba.....	59
BAB 5 SIMPULAN DAN SARAN	60
5.1 Simpulan.....	60
5.2 Saran.....	60
5.3 Keterbatasan Penelitian dan Pengembangan Penelitian Selanjutnya.....	61

DAFTAR REFERENSI 62

DAFTAR GAMBAR

Gambar 2.1. Kerangka Fikir	21
Gambar 4.5 Hasil Uji Normalitas	51

DAFTAR TABEL

Tabel 1.1 Manajemen Laba Perusahaan Manufaktur Sektor Aneka Industri

Tahun 2018 – 2021	1
Tabel 3.2 Sampel Perusahaan	23
Tabel 3.3 Operasional Variabel	28
Tabel 4.1.1 Manajemen Laba	36
Tabel 4.1.2 Profitabilitas	37
Tabel 4.1.3. Ukuran Dewan Komisaris	42
Tabel 4.1.4. Ukuran Perusahaan	43
Tabel 4.2 Hasil Statistik Deskriptif.....	47
Tabel 4.3 Hasil Uji <i>Likelihood Ratio</i>	49
Tabel 4.4. Hasil Uji <i>Hausman</i>	50
Tabel 4.5. Hasil Uji Normalitas	51
Tabel 4.6. Uji Multikolinearitas.....	51
Tabel 4.7. Hasil Uji <i>Glejser</i>	52
Tabel 4.8. Hasil Uji <i>Breusch-Godfrey Serial Correlation LM Test</i>	53
Tabel 4.9. Hasil Regresi Data Panel Model <i>Common Effect</i>	53
Tabel 4.10. Hasil Regresi Data Panel Model <i>Fixed Effect</i>	54
Tabel 4.11. Hasil Regresi Data Panel Model <i>Random Effect</i>	55
Tabel 4.12. Hasil Persamaan Regresi Data Panel	56
Tabel 4.13. Hasil Uji Koefisien Determinasi.....	57

DAFTAR LAMPIRAN

Lampiran 1. Daftar Perusahaan Manufaktur Sektor Aneka Industri	66
Lampiran 2. Perhitungan masing-masing Variabel	68
Lampiran 3. Hasil Output Eviews Versi 9	82
Lampiran 4. Tabel Chi Square.....	89
Lampiran 5. Daftar Riwayat Hidup	90