

**PENGARUH PERPUTARAN KAS, PERPUTARAN
PIUTANG, DAN PERPUTARAN PERSEDIAAN
TERHADAP PROFITABILITAS DENGAN
LIKUIDITAS SEBAGAI VARIABEL INTERVENING
(Studi Kasus Pada Perusahaan Dagang Yang Terdaftar Di Bursa Efek
Indonesia Periode 2017 - 2021)**

SKRIPSI

DWI WAHYUNI

11180000060



**PROGRAM STUDI STRATA 1 AKUNTANSI
SEKOLAH TINGGI ILMU EKONOMI INDONESIA JAKARTA
2022**

**PENGARUH PERPUTARAN KAS, PERPUTARAN
PIUTANG, DAN PERPUTARAN PERSEDIAAN
TERHADAP PROFITABILITAS DENGAN
LIKUIDITAS SEBAGAI VARIABEL INTERVENING
(Studi Kasus Pada Perusahaan Dagang Yang Terdaftar Di Bursa Efek
Indonesia Periode 2017 - 2021)**

SKRIPSI

DWI WAHYUNI

11180000060



**SKRIPSI INI DIAJUKAN UNTUK MELENGKAPI SEBAGIAN
PERSYARATAN MENJADI SARJANA AKUNTANSI**

**PROGRAM STUDI STRATA 1 AKUNTANSI
SEKOLAH TINGGI ILMU EKONOMI INDONESIA JAKARTA
2022**

PERNYATAAN KEASLIAN SKRIPSI

Saya menyatakan dengan sesungguhnya bahwa skripsi dengan judul :

**PENGARUH PERPUTARAN KAS, PERPUTARAN PIUTANG, DAN
PERPUTARAN PERSEDIAAN TERHADAP PROFITABILITAS DENGAN
LIKUIDITAS SEBAGAI VARIABEL INTERVENING**

**(Studi Kasus Pada Perusahaan Dagang Yang Terdaftar Di Bursa Efek
Indonesia Periode 2017 - 2021)**

Yang disusun untuk melengkapi sebagian persyaratan menjadi Sarjana Akuntansi (S.Ak) pada Program Studi Strata I Akuntansi, Sekolah Tinggi Ilmu Ekonomi Indonesia (STEI) Jakarta, sejauh yang saya ketahui bukan merupakan tiruan, duplikasi ataupun plagiat dari karya ilmiah yang sudah dipublikasikan dan atau pernah dipakai untuk mendapatkan gelar kesarjanaan di lingkungan STEI dan di Perguruan Tinggi lainnya, kecuali bagian yang sumber informasinya dicantumkan sebagaimana mestinya. Jika di kemudian hari dapat dibuktikan bahwa terdapat unsur tiruan, duplikasi atau plagiat, maka saya bersedia menerima sanksi sesuai peraturan perundang-undangan yang berlaku.

Jakarta, 25 Agustus 2022



Dwi Wahyuni

NPM 11180000060

PERSETUJUAN PEMBIMBINGAN

Skripsi dengan judul :

**PENGARUH PERPUTARAN KAS, PERPUTARAN PIUTANG, DAN
PERPUTARAN PERSEDIAAN TERHADAP PROFITABILITAS DENGAN
LIKUIDITAS SEBAGAI VARIABEL INTERVENING**

**(Studi Kasus Pada Perusahaan Dagang Yang Terdaftar Di Bursa Efek
Indonesia Periode 2017 - 2021)**

dibuat untuk melengkapi sebagian persyaratan menjadi Sarjana Akuntansi (S.Ak) di Program Studi Strata 1 Akuntansi, Sekolah Tinggi Ilmu Ekonomi Indonesia. Skripsi ini ditulis di bawah bimbingan Ibu Nelli Novyarni, SE., M.Si., Ak., CSRS., CSRA., CSP., C.NSP. dan diketahui oleh Kepala Program Studi Strata 1 Akuntansi, serta dinyatakan memenuhi syarat sebagai skripsi pada Program Studi Strata 1 Akuntansi, Sekolah Tinggi Ilmu Ekonomi Indonesia, Jakarta.

Jakarta, 15 Agustus 2022

Pembimbing,

Kepala Program Studi S-1 Akuntansi



Nelli Novyarni, SE., M.Si, Ak., CSRS., CSRA., CSP., C.NSP. Siti Almurni, S.E., M. Ak., CAP., CAAT.


HALAMAN PENGESAHAN

Skripsi dengan judul :


**PENGARUH PERPUTARAN KAS, PERPUTARAN PIUTANG, DAN
PERPUTARAN PERSEDIAAN TERHADAP PROFITABILITAS DENGAN
LIKUIDITAS SEBAGAI VARIABEL INTERVENING
(Studi Kasus Pada Perusahaan Dagang Yang Terdaftar Di Bursa Efek
Indonesia Periode 2017 - 2021)**

telah diuji dalam suatu sidang skripsi yang diselenggarakan oleh Program Studi S-1 Akuntansi Sekolah Tinggi Ilmu Ekonomi Indonesia pada tanggal 25 Agustus 2022 dengan nilai A.


Panitia Ujian Skripsi

1. ; Siti Almurni, SE, M.Ak, CAP., CAAT.


(Kepala Program Studi S-1 Akuntansi)

2. ; Nelli Novyarni, SE., M.Si, Ak., CSRS., CSRA., CSP., C.NSP.

(Dosen Pembimbing)

3. ; Dr. Drs. Krishna Kamil, Ak., MBA., CPA., CA.

(Dosen Penguji)

4. ; Drs. Hamdani M. Syah, Ak., MBA., CA.

(Dosen Penguji)

KATA PENGANTAR

Puji syukur peneliti panjatkan atas kehadiran Allah SWT karena hanya dengan rahmat dan hidayah-Nya penulis dapat menyelesaikan Skripsi ini, yang disusun untuk memenuhi salah satu syarat untuk mencapai gelar Sarjana Akuntansi, Sekolah Tinggi Ilmu Ekonomi Jakarta.

Skripsi ini dapat diselesaikan berkat bantuan, bimbingan, dan dorongan dari berbagai pihak, sehingga semua kendala yang dihadapi dapat diatasi dengan baik. Pada kesempatan ini disampaikan ungkapan terima kasih yang setulusnya kepada:

1. Ibu Nelli Novryarni, SE., M.Si, Ak., CSRS., CSRA., CSP., C.NSP. selaku dosen pembimbing terkasih, yang telah bersedia menyediakan waktu, tenaga, dan pikiran saran dan bimbingan sehingga peneliti dapat menyelesaikan skripsi tepat waktu.
2. Bapak Dr. Drs. Krishna Kamil, Ak., MBA., CPA., CA. dan Bapak Drs. Hamdani M. Syah, Ak., MBA., CA. selaku dosen penguji yang telah meluangkan waktu dan tenaga atas saran dan kritikan selama proses sidang.
3. Bapak Assc. Prof. Ridwan Maronrong, M.Si selaku Ketua Sekolah Tinggi Ilmu Ekonomi Indonesia
4. Ibu Siti Almurni, SE, M.Ak, CAP., CAAT. selaku Kepala Program Studi S-1 Akuntansi
5. Segenap dosen Sekolah Tinggi Ilmu Ekonomi Indonesia (STEI) atas ilmu dan bimbingan yang telah diberikan selama menyelesaikan studi.
6. Segenap staf dan karyawan yang telah memberikan segala bentuk bantuan selama masa perkuliahan di Sekolah Tinggi Ilmu Ekonomi Indonesia (STEI)
7. Orang tua peneliti yakni Mama Titin dan Bapak Abid yang selalu enyayangi, memberi arahan dan mendorong semangat dan doa sehingga peneliti dengan kuat menyelesaikan skripsi tepat waktu
8. Teman-teman peneliti Murni, Jihan, Dayen, Ega, Dian, Tami, Anggun, Nawa Risma, Kia, Windy, Elisa, Dilla, Khrisna, Julianti, Anisya, Anindita, Zidan, Ucup, Nanda, Eka, Ninda, Nisa, Zahra, Ruziqa, Muti, Indah, Dinda, Anin, Dimas, Aeja, Ahsan yang telah memberikan semangat kepada peneliti saat membuat skripsi

Peneliti menyadari sepenuhnya bahwa dalam skripsi ini masih terdapat kekurangan/kelemahan. Untuk itu, peneliti mengharapkan kritik dan saran untuk penyempurna skripsi ini.

Jakarta, 25 Agustus 2022

A handwritten signature in black ink, appearing to read 'Dwi Wahyuni', with a stylized flourish at the end.

Dwi Wahyuni

NPM 1118000060

HALAMAN PERNYATAAN PERSETUJUAN PUBLIKASI SKRIPSI UNTUK KEPENTINGAN AKADEMIS

Sebagai sivitas akademik Sekolah Tinggi Ilmu Ekonomi Indonesia, saya yang bertanda tangan di bawah ini:

Nama : Dwi Wahyuni

NPM : 11180000060

Program Studi : S-1 Akuntansi

Jenis Karya : Skripsi

demi pengembangan ilmu pengetahuan, menyetujui untuk memberikan kepada Sekolah Tinggi Ilmu Ekonomi Indonesia **Hak Bebas Royalti Noneksklusif (Non-exclusive Royalty- Free Right)** atas skripsi saya yang berjudul:

PENGARUH PERPUTARAN KAS, PERPUTARAN PIUTANG, DAN PERPUTARAN PERSEDIAAN TERHADAP PROFITABILITAS DENGAN LIKUIDITAS SEBAGAI VARIABEL INTERVENING

**(Studi Kasus Pada Perusahaan Dagang Yang Terdaftar Di Bursa Efek
Indonesia Periode 2017 - 2021)**

beserta perangkat yang ada (jika diperlukan). Dengan Hak Bebas Royalti Noneksklusif ini Sekolah Tinggi Ilmu Ekonomi Indonesia berhak menyimpan, mengalihmedia/formatkan, mengelola dalam bentuk pangkalan data (database) merawat, dan mempublikasikan skripsi saya selama tetap mencantumkan nama saya sebagai peneliti dan sebagai pemilik Hak Cipta.

Demikian pernyataan ini saya buat dengan sebenarnya.

Dibuat di : Jakarta

Pada tanggal : 25 Agustus 2022

Yang menyatakan,



Dwi Wahyuni

Dwi Wahyuni

1118000060

Program Studi S-1 Akuntansi

Dosen Pembimbing:

Nelli Novyarni, SE., M.Si, Ak, CSRS., CSRA., CSP., C.NSP.

PENGARUH PERPUTARAN KAS, PERPUTARAN PIUTANG, PERPUTARAN PERSEDIAAN TERHADAP PROFITABILITAS DENGAN LIKUIDITAS SEBAGAI VARIABEL INTERVENING PADA PERUSAHAAN DAGANG PERIODE 2017-2021

ABSTRAK

Penelitian ini bertujuan untuk mengetahui pengaruh perputaran kas, perputaran piutang, perputaran persediaan terhadap profitabilitas dengan likuiditas sebagai variabel intervening pada perusahaan dagang yang terdaftar dalam Bursa Efek Indonesia (BEI). Penelitian ini terdiri dari 3 variabel independen, 1 variabel dependen, dan 1 variabel intervening. Variabel independen pada penelitian ini adalah perputaran kas, perputaran piutang, perputaran persediaan, variabel dependen dalam penelitian ini adalah profitabilitas, dan variabel intervening pada penelitian ini adalah likuiditas.

Penelitian ini menggunakan jenis penelitian deskriptif pendekatan kuantitatif dengan menggunakan analisis data panel menggunakan evIEWS 12. Populasi dari penelitian ini adalah perusahaan dagang yang terdaftar dalam Bursa Efek Indonesia tahun 2017-2021. Sampel ditentukan berdasarkan dengan metode purposive sampling, dengan jumlah sampel sebanyak 8 perusahaan dagang dan menghasilkan data sebanyak 40 sampel dengan menggunakan laporan keuangan tahunan. Metode pengumpulan data menggunakan studi kepustakaan dan dokumentasi yang di dapat dari website Bursa Efek Indonesia (www.idx.co.id) dan situs resmi masing-masing perusahaan.

Hasil penelitian menunjukkan bahwa (1) perputaran kas tidak berpengaruh signifikan terhadap profitabilitas, (2) perputaran piutang berpengaruh signifikan terhadap profitabilitas, (3) perputaran persediaan tidak berpengaruh signifikan terhadap profitabilitas. (4) perputaran kas tidak berpengaruh signifikan terhadap likuiditas, (5) perputaran piutang tidak berpengaruh signifikan terhadap likuiditas, (6) perputaran persediaan tidak berpengaruh signifikan terhadap likuiditas, (7) likuiditas tidak berpengaruh signifikan terhadap profitabilitas, (8) likuiditas tidak dapat memediasi pengaruh perputaran kas terhadap profitabilitas, (9) likuiditas tidak dapat memediasi pengaruh perputaran piutang terhadap profitabilitas, (10) likuiditas tidak dapat memediasi pengaruh perputaran persediaan terhadap profitabilitas.

Kata Kunci: *perputaran kas, perputaran piutang, perputaran persediaan, profitabilitas, dan likuiditas*

Dwi Wahyuni

Supervisor:

11180000060

Nelli Novyarni, SE., M.Si, Ak, CSRS., CSRA., CSP., C.NSP.

Program Studi S-1 Akuntansi

THE EFFECT OF CASH TURNOVER, RECEIVABLES TURNOVER, INVENTORY TURNOVER ON PROFITABILITY WITH LIQUIDITY AS AN INTERVENING OF TRADING COMPANY FOR THE 2017-2021 PERIOD

ABSTRACT

This study aims to determine the effect of cash turnover, receivables turnover, inventory turnover on profitability with liquidity as an intervening variable in trading companies listed on the Indonesia Stock Exchange (IDX). This research consists of 3 independent variables, 1 dependent variable, and 1 intervening variable. The independent variables in this study are cash turnover, accounts receivable turnover, inventory turnover, the dependent variable in this study is profitability, and the intervening variable in this study is liquidity.

This study uses a descriptive quantitative approach using panel data analysis using eviews 12. The population of this study is trading companies listed on the Indonesia Stock Exchange in 2017-2021. The sample was determined based on the purposive sampling method, with a total sample of 8 trading companies and produced 40 samples of data using annual financial statements. The data collection method uses literature study and documentation obtained from the Indonesia Stock Exchange website (www.idx.co.id) and the official websites of each trading company.

The results showed that (1) cash turnover had no significant effect on profitability, (2) accounts receivable turnover had a significant effect on profitability, (3) inventory turnover had no significant effect on profitability. (4) cash turnover has no significant effect on liquidity, (5) accounts receivable turnover has no significant effect on liquidity, (6) inventory turnover has no significant effect on liquidity, (7) liquidity does not significantly affect profitability, (8) liquidity can not mediate the effect of cash turnover on profitability, (9) liquidity can not mediate the effect of receivables turnover on profitability, (10) liquidity can not mediate the effect of inventory turnover on profitability.

Keyword: cash turnover, account receivable turnover, inventory turnover, profitability, and liquidity

DAFTAR ISI

PERNYATAAN KEASLIAN SKRIPSI.....	Error! Bookmark not defined.
PERSETUJUAN PEMBIMBINGAN.....	ii
HALAMAN PENGESAHAN.....	iii
HALAMAN PERNYATAAN PERSETUJUAN PUBLIKASI SKRIPSI.....	vi
ABSTRAK.....	vii
DAFTAR ISI.....	ix
DAFTAR TABEL.....	xiv
DAFTAR GAMBAR.....	xvi
DAFTAR LAMPIRAN.....	xvii
BAB I PENDAHULUAN.....	1
1.1 LATAR BELAKANG.....	1
1.2 PERUMUSAN MASALAH.....	5
1.3 TUJUAN PENELITIAN.....	6
1.4 MANFAAT PENELITIAN.....	7
BAB II KAJIAN PUSTAKA.....	9
2.1. LANDASAN TEORI.....	9
2.1.1. TEORI AGENSI (<i>Agency Theory</i>).....	9
2.1.2. PENGERTIAN KAS.....	9
2.1.2.1 PENERIMAAN KAS.....	10
2.1.2.2 PENGELUARAN KAS.....	11
2.1.2.3 PERPUTARAN KAS.....	11
2.1.3. PIUTANG.....	12
2.1.3.1 JENIS PIUTANG.....	14
2.1.3.2 JENIS PERSEDIAAN BERDASARKAN FUNGSINYA.....	14
2.1.4. PERSEDIAAN.....	13
2.1.4.1 JENIS PERSEDIAAN BERDASARKAN FUNGSINYA.....	14
2.1.4.2 METODE MENCATAT PERSEDIAAN.....	14
2.1.4.3 PERPUTARAN PERSEDIAAN.....	14
2.1.5. PENGERTIAN PROFITABILITAS.....	15

2.1.5.1	RETURN ON ASSET (ROA).....	15
2.1.5.2	RETURN ON EQUITY (ROE)	16
2.1.5.3	GROSS PROFIT MARGIN (GPM)	16
2.1.5.4	OPERATING PROFIT MARGIN	16
2.1.5.5	NET PROFIT MARGIN (NPM).....	17
2.1.6.	LIKUIDITAS.....	17
2.1.6.1	TUJUAN DAN MANFAAT RASIO LIKUIDITAS	14
2.1.6.2	RASIO LANCAR	14
2.1.6.3	RASIO SANGAT LANCAR	14
2.2	REVIEW PENELITIAN TERDAHULU	19
2.3	HUBUNGAN ANTAR VARIABEL.....	22
2.3.1	PENGARUH PERPUTARAN KAS TERHADAP PROFITABILITAS... ..	22
2.3.2	PENGARUH PERPUTARAN PIUTANG TERHADAP PROFITABILITAS.....	23
2.3.3	PENGARUH PERPUTARAN PERSEDIAAN TERHADAP PROFITABILITAS.....	23
2.3.4	PENGARUH PERPUTARAN KAS TERHADAP LIKUIDITAS	24
2.3.5	PENGARUH PERPUTARAN PIUTANG TERHADAP LIKUIDITAS... ..	24
2.3.6	PENGARUH PERPUTARAN PERSEDIAAN TERHADAP LIKUIDITAS	25
2.3.7	PENGARUH LIKUIDITAS TERHADAP PROFITABILITAS... ..	25
2.3.8	PENGARUH PERPUTARAN KAS TERHADAP PROFITABILITAS DENGAN LIKUIDITAS SEBAGAI VARIABEL INTERVENING.....	26
2.3.9	PENGARUH PERPUTARAN PIUTANG TERHADAP PROFITABILITAS DENGAN LIKUIDITAS SEBAGAI VARIABEL INTERVENING.....	26
2.3.10	PENGARUH PERPUTARAN PERSEDIAAN TERHADAP PROFITABILITAS DENGAN LIKUIDITAS SEBAGAI VARIABEL INTERVENING... ..	26
2.4	KERANGKA KONSEPTUAL.....	27
2.4.1.	HIPOTESIS.....	28

BAB III METODE PENELITIAN.....	29
3.1 Strategi Penelitian.....	29
3.2 Populasi dan Sampel.....	29
3.2.1 POPULASI PENELITIAN	29
3.2.2 SAMPEL PENELITIAN	29
3.3 DATA DAN METODE PENGUMPULAN DATA.....	30
3.4 OPEARSIONAL VARIABEL.....	30
3.4.1 VARIABEL BEBAS (INDEPENDENT VARIABEL)	31
3.4.1.1 PERPUTARAN KAS	31
3.4.1.2 PERPUTARAN PIUTANG.....	31
3.4.1.3 PERPUTARAN PERSEDIAAN.....	31
3.4.2 VARIABEL TERIKAT (DEPENDENT VARIABEL)	32
3.4.3 VARIABEL INTERVENING (Z)	32
3.5 METODE ANALISIS DATA.....	32
3.5.1 UJI ASUMSI KLASIK	33
3.5.1.1 UJI NORMALITAS.....	33
3.5.1.2 UJI MULTIKOLINEARITAS	33
3.5.1.3 UJI AUTOKORELASI.....	33
3.5.1.4 UJI HETEROSKEDASTISITAS.....	34
3.5.2 STATISTIK DESKRIPTIF.....	34
3.5.3 PEMILIHAN MODEL REGRESI DATA PANEL.....	34
3.5.3.1 UJI CHOW (CHOW TEST)	34
3.5.3.2 UJI HAUSMAN (HAUSMAN TEST)	35
3.5.4 METODE REGRESI DATA PANEL	35
3.5.4.1 COMMON EFFECT MODEL (CEM)	35
3.5.4.2 FIXED EFFECT MODEL (FEM)	35

3.5.4.3	RANDOM EFFECT MODEL (REM).....	35
3.5.5	UJI HIPOTESIS.....	36
3.5.5.1	ANALISIS REGRESI LINIER BERGANDA.....	36
3.5.5.2	UJI PARSIAL (UJI T)	36
3.5.5.3	UJI DETERMINASI (R^2)	37
3.5.5.4	UJI SOBEL	37
BAB IV	HASIL DAN PEMBAHASAN.....	39
4.1	Deskripsi Objek Penelitian.....	39
4.2	Analisis Data	39
4.2.1	Uji Asumsi Klasik.....	39
4.2.2.1	Uji Normalitas.....	39
4.2.2.2	Uji Multikolinearitas	40
4.2.2.3	Uji Heteroskedastisitas.....	40
4.2.2.4	Uji Autokorelasi.....	41
4.2.2	Analisis Statistik Deskriptif	41
4.2.3	Pemilihan Model Regresi Data Panel	43
4.2.3.1	Uji Chow (Common Effect Model vs Fixed Effect Model)	43
4.2.3.2	Uji Hausman (Random Effect Model vs Fixed Effect Model)	45
4.2.4	Metode Estimasi Regresi Data Panel	46
4.2.4.1	Common Effect Model (CEM)	46
4.2.4.2	Fixed Effect Model (FEM)	48
4.2.4.3	Random Effect Model (REM).....	50
4.2.5	Kesimpulan Pemilihan Model.....	53
4.2.6	Analisis Regresi Data Panel.....	53
4.2.7	Pengujian Hipotesis	56
4.2.7.1	Uji t	56
4.2.7.2	Uji Koefisien Determinasi	58

4.2.7.3 Uji Sobel	60
4.2.8 Pembahasan Hasil Penelitian	61
4.2.8.1 Pengaruh Perputaran Kas Terhadap Profitabilitas	61
4.2.8.2 Pengaruh Perputaran Piutang Terhadap Profitabilitas	62
4.2.8.3 Pengaruh Perputaran Persediaan Terhadap Profitabilitas	62
4.2.8.4 Pengaruh Perputaran Kas Terhadap Likuiditas.....	63
4.2.8.5 Pengaruh Perputaran Piutang Terhadap Likuiditas.....	64
4.2.8.6 Pengaruh Perputaran Persediaan Terhadap Likuiditas.....	64
4.2.8.7 Pengaruh Likuiditas Terhadap Profitabilitas.....	65
4.2.8.8 Pengaruh Mediasi Likuiditas Terhadap Hubungan Antara Perputaran Kas Terhadap Profitabilitas.....	66
4.2.8.9 Pengaruh Mediasi Likuiditas Terhadap Hubungan Antara Perputaran Piutang Terhadap Profitabilitas.....	67
4.2.8.10 Pengaruh Mediasi Likuiditas Terhadap Hubungan Antara Perputaran Persediaan Terhadap Profitabilitas.....	67
BAB V SIMPULAN DAN SARAN.....	69
5.1 Simpulan.....	69
5.2 Saran.....	71
5.3 Keterbatasan dan Pengembangan Penelitian Selanjutnya.....	71
5.3.1 Keterbatasan Penelitian.....	71
5.3.2 Pengembangan Penelitian Selanjutnya	71
DAFTAR REFERENSI	72
LAMPIRAN.....	76

DAFTAR TABEL

Tabel 3.1 Pemilihan Sampel Penelitian Tahun 2017-2021	30
Tabel 4.1 Uji Multikolinearitas	40
Tabel 4.2 Uji Heteroskedastisitas.....	41
Tabel 4.3 Uji Autokorelasi.....	41
Tabel 4.4 Hasil Uji Statistik Deskriptif.....	42
Tabel 4.5 Uji Chow	44
Tabel 4.6 Uji Chow	44
Tabel 4.7 Uji Hausman	45
Tabel 4.8 Uji Hausman	46
Tabel 4.9 Hasil Regresi Data Panel Common Effect Model Untuk Model Persamaan Ke 1.....	47
Tabel 4.10 Hasil Regresi Data Panel Common Effect Model Untuk Model Persamaan Ke 2.....	48
Tabel 4.11 Hasil Regresi Data Panel Fixed Effect Model Untuk Model Persamaan Ke 1	49
Tabel 4.12 Hasil Regresi Data Panel Fixed Effect Model Untuk Model Persamaan Ke 2.....	50
Tabel 4.13 Hasil Regresi Data Panel Random Effect Model Untuk Model Persamaan Ke 1.....	51
Tabel 4.14 Hasil Regresi Data Panel Random Effect Model Untuk Model Persamaan Ke 2.....	52
Tabel 4.15 Hasil Kesimpulan Pengujian Persamaan Ke 1	53
Tabel 4.16 Hasil Kesimpulan Pengujian Persamaan Ke 2.....	53
Tabel 4.17 Analisis Regresi Data Panel dan Uji t Untuk Persamaan Ke 1	54
Tabel 4.18 Analisis Regresi Data Panel dan Uji t Untuk Persamaan Ke 2.....	55

Tabel 4.19 Hasil Koefisien Determinasi Untuk Persamaan Ke 1	58
Tabel 4.20 Hasil Koefisien Determinasi Untuk Persamaan Ke 2	59
Tabel 4.21 Hasil Perhitungan Untuk Pengaruh Tidak Langsung Ke 1	60
Tabel 4.22 Hasil Perhitungan Untuk Pengaruh Tidak Langsung Ke 2	60
Tabel 4.23 Hasil Perhitungan Untuk Pengaruh Tidak Langsung Ke 3	60

DAFTAR GAMBAR

Gambar 2.1 Kerangka Konseptual	27
Gambar 4.1 Uji Normalitas Data	39

DAFTAR LAMPIRAN

Lampiran 1. Daftar Populasi Perusahaan	76
Lampiran 2. Daftar Sampel Perusahaan	76
Lampiran 3. Tabel Perhitungan Perputaran Kas	77
Lampiran 4. Tabel Perhitungan Perputaran Piutang	79
Lampiran 5. Tabel Perhitungan Perputaran Persediaan	81
Lampiran 6. Tabel Perhitungan Profitabilitas	83
Lampiran 7. Tabel Perhitungan Likuiditas	85
Lampiran 8 Hasil Output Eviews 12	87
Lampiran 9 Tabel T	96
Lampiran 10 Surat Keterangan Bebas Riset.....	97
Lampiran 11 Daftar Riwayat Hidup	98