

**PENGARUH LABA, *OPERATING CASH FLOWS*,
FIRM SIZE, DAN *LEVERAGE* TERHADAP HARGA
SAHAM**

**(Studi Empiris Pada Perusahaan Manufaktur Yang
Terdaftar di Bursa Efek Indonesia Periode 2016-2019)**

SKRIPSI

MIA MELYANTI OKTARI

11160000177



**PROGRAM STUDI SARJANA 1 AKUNTANSI
SEKOLAH TINGGI ILMU EKONOMI INDONESIA**

JAKARTA

2020

**PENGARUH LABA, *OPERATING CASH FLOWS*,
FIRM SIZE, DAN *LEVERAGE* TERHADAP HARGA
SAHAM**

**(Studi Empiris Pada Perusahaan Manufaktur Yang
Terdaftar di Bursa Efek Indonesia Periode 2016-2019)**

SKRIPSI

MIA MELYANTI OKTARI

11160000177



**SKRIPSI INI DIAJUKAN UNTUK MELENGKAPI SEBAGIAN
PERSYARATAN MENJADI SARJANA AKUNTANSI**

**PROGRAM STUDI SARJANA 1 AKUNTANSI
SEKOLAH TINGGI ILMU EKONOMI INDONESIA**

JAKARTA

2020

PERNYATAAN KEASLIAN SKRIPSI

Saya menyatakan dengan sesungguhnya bahwa skripsi dengan judul :

**PENGARUH LABA, *OPERATING CASH FLOWS*,
FIRM SIZE, DAN *LEVERAGE* TERHADAP HARGA
SAHAM
(Studi Empiris Pada Perusahaan Manufaktur Yang
Terdaftar di Bursa Efek Indonesia Periode 2016-2019)**

Yang disusun untuk melengkapi sebagian persyaratan menjadi Sarjana Akuntansi (S.Ak) pada Program Studi Strata 1 Akuntansi, Sekolah Tinggi Ilmu Ekonomi Indonesia (STEI) Jakarta, sejauh yang saya ketahui bukan merupakan tiruan, diduplikasi ataupun plagiat dari karya ilmiah yang sudah dipublikasikan dan atau pernah dipakai untuk mendapatkan gelar kesarjanaan di lingkungan STEI dan di Perguruan Tinggi lainnya. Kecuali bagian yang sumber informasinya dicantumkan sebagaimana mestinya. Jika dikemudian hari dapat dibuktikan bahwa terdapat unsur tiruan, duplikasi ataupun plagiat, maka saya bersedia menerima sanksi sesuai peraturan perundang-undangan yang berlaku.

Jakarta, 24 Juni 2020



MIA MELYANTI OKTARI
NPM : 11160000177

PERSETUJUAN PEMBIMBING

Skripsi dengan judul :

**PENGARUH LABA, *OPERATING CASH FLOWS*,
FIRM SIZE, DAN *LEVERAGE* TERHADAP HARGA
SAHAM
(Studi Empiris Pada Perusahaan Manufaktur Yang
Terdaftar di Bursa Efek Indonesia Periode 2016-2019)**

Dibuat untuk melengkapi sebagian persyaratan menjadi Sarjana Akuntansi (S.Ak) di program studi S-1 Akuntansi, Sekolah Tinggi Ilmu Ekonomi Indonesia. Skripsi ini ditulis dibawah bimbingan Dr. Uun Sunarsih, SE., M.Si, CSRS, CSRA. dan diketahui oleh Kepala Program Studi S-1 Akuntansi, serta dinyatakan memenuhi syarat sebagai skripsi di Program Studi S-1 Akuntansi, Sekolah Tinggi Ilmu Ekonomi Indonesia, Jakarta.

Jakarta, 24 Juni 2020

Pembimbing,



Dr. Uun Sunarsih, SE, M.Si, CSRS, CSRA.

Kepala Program Studi S-1 Akuntansi



Siti Almurni, S.E., M.Ak., CAP, CAAT





HALAMAN PENGESAHAN

Skripsi dengan judul :

**PENGARUH LABA, *OPERATING CASH FLOWS*,
FIRM SIZE, DAN *LEVERAGE* TERHADAP HARGA
SAHAM
(Studi Empiris Pada Perusahaan Manufaktur Yang
Terdaftar di Bursa Efek Indonesia Periode 2016-2019)**

Telah diuji dalam suatu sidang skripsi yang diselenggarakan oleh Prodi S-1 Akuntansi Sekolah Tinggi Ilmu Ekonomi Indonesia pada tanggal 30 Juli 2020 dengan nilai **A**

Panitia Ujian Skripsi

1.  ; Siti Almurni, S.E., M.Ak., CAP., CAAT
(Kepala Prodi S-1 Akuntansi)
2.  ; DR. Uun Sunarsih, S.E, M.Si, CSRS, CSRA
(Pembimbing)
3.  ; Krishna Kamil, Drs, Ak, MBA, CPA, CA
(Anggota Penguji)
4.  ; Diana Supriati, S.E., MS.Ak.
(Anggota Penguji)

KATA PENGANTAR

Puji syukur peneliti panjatkan atas kehadiran Allah SWT berkat karunia-Nya, sehingga dapat menyelesaikan skripsi yang merupakan sebagian persyaratan dalam memperoleh gelar Sarjana Akuntansi, Sekolah Tinggi Ilmu Ekonomi Indonesia (STEI) Jakarta.

Skripsi ini dapat diselesaikan berkat bantuan, bimbingan dan dorongan dari berbagai pihak, sehingga semua kendala yang dihadapi dapat diatasi dengan baik. Pada kesempatan ini, disampaikan ungkapan terima kasih yang setulusnya kepada :

1. Bapak H. Agustian Burda, BSBA, MBA selaku Kepala Yayasan Pendidikan Fatahillah Jakarta.
2. Bapak Drs. Ridwan Maronrong, M.Si selaku Ketua Sekolah Tinggi Ilmu Ekonomi Indonesia.
3. Ibu Lies Zulfiati, DR., SE, M.Si, Ak., CA., selaku Kepala Departemen Akuntansi Sekolah Tinggi Ilmu Ekonomi Indonesia (STEI).
4. Ibu Siti Almurni, SE., M.AK, CAP, CAAT. selaku Kepala Program Studi S1 Akuntansi Sekolah Tinggi Ilmu Ekonomi Indonesia (STEI).
5. Uun Sunarsih, DR., SE, M.Si, CSRS, CSRA. selaku dosen pembimbing yang telah menyediakan waktu, tenaga, dan pikiran untuk mengarahkan peneliti dalam penyusunan skripsi ini.
6. Ibu Apry Linda Diana, SE, M.Ak, selaku Penasihat Akademik yang selalu memberikan motivasi kepada mahasiswa/mahasiswi kelas B reguler pagi angkatan 2016.
7. Seluruh dosen dan staf Sekolah Tinggi Ilmu Ekonomi Indonesia yang telah memberikan ilmu kepada peneliti selama masa perkuliahan.
8. Pihak PT Bursa Efek Indonesia yang telah membantu dalam usaha memperoleh data yang diperlukan peneliti.
9. Kedua orang tua dan keluarga yang senantiasa selalu mendoakan dan memberikan dukungan kepada peneliti selama ini.
10. Sahabat perjuangan (Satrio Utomo) yang selalu ada untuk menjadi teman seperjuangan, menjadi pendengar yang baik dan tempat bertukar pikiran, memberikan ilmu, semangat dan dukungan serta menjadi orang yang

berperan dari awal masuk kuliah hingga peneliti dapat menyelesaikan skripsi ini.

11. Para sahabat petanggung (Dwi, Hilda, dan Celine, windi, Fitriya) yang selalu ada menjadi tempat berbagi serta penghilang penat, menjadi pendengar terbaik, tempat bertukar pikiran, memberikan ilmu, semangat dan dukungan serta doa yang sangat berperan sehingga peneliti dapat menyelesaikan penelitian ini.
12. Para sahabat poopers (Windi, kaka Fitriya, Fayi, dan Santa) yang selalu memberikan dukungan serta semangat selama kuliah dan proses pengerjaan skripsi ini.
13. Para teman sekelas reguler B angkatan 2016 yang selalu memberikan semangat dan dukungan kepada peneliti.

Jakarta, 24 Juni 2020



MIA MELYANTI OKTARI

NPM : 11160000177

HALAMAN PERNYATAAN PERSETUJUAN PUBLIKASI SKRIPSI UNTUK KEPENTINGAN AKADEMIS

Sebagai mahasiswa Sekolah Tinggi Ilmu Ekonomi Indonesia, saya yang bertanda tangan dibawah ini :

Nama : Mia Melyanti Oktari
NPM : 11160000177
Program Studi : S-1 Akuntansi
Jenis Karya : Skripsi

Demi pengembangan ilmu pengetahuan, menyetujui untuk memberikan kepada Sekolah Tinggi Ilmu Ekonomi Indonesia **Hak Bebas Royalti Noneksklusif** (*Non-exclusive Royalty-Free Right*) atas skripsi saya yang berjudul:

PENGARUH LABA, *OPERATING CASH FLOWS*, *FIRM SIZE* DAN *LEVERAGE* TERHADAP HARGASAHAM (Studi Empiris Pada Perusahaan Manufaktur Yang Terdaftar di Bursa Efek Indonesia Periode 2016- 2019)

beserta perangkat yang ada (jika diperlukan). Dengan Hak Bebas Royalti Noneksklusif ini Sekolah Tinggi Ilmu Ekonomi Indonesia berhak menyimpan, mengalihmedia/formatkan, mengelola dalam bentuk pangkalan data (database) merawat, dan mempublikasikan skripsi saya selama tetap mencantumkan nama saya sebagai penulis dan sebagai pemilik Hak Cipta.

Demikian pernyataan ini saya buat dengan sebenarnya.

Dibuat di : Jakarta
Pada Tanggal : 11 Agustus 2020

Yang menyatakan,



Mia Melyanti Oktari

Mia Melyanti Oktari

11160000177

Program Studi S-1 Akuntansi

Dosen Pembimbing :

Dr. Uun Sunarsih, SE, M.Si, CSRS,

CSRA

**PENGARUH LABA, OPERATING CASH FLOWS, FIRM SIZE DAN
LEVERAGE TERHADAP HARGA SAHAM
(Studi Empiris Pada Perusahaan manufaktur yang Terdaftar di Bursa
Efek Indonesia 2016-2019)**

ABSTRAK

Harga saham merupakan cerminan untuk melihat kinerja sebuah perusahaan, apabila harga saham suatu perusahaan tergolong ke dalam kriteria yang tinggi maka dapat dikatakan kinerja perusahaan tersebut dalam keadaan sangat baik. Negara yang menganut sistem ekonomi pasar merespon positif bagi kalangan investor di era global saat ini, pergerakan saham memiliki peran penting pada aktivitas ekonominya. Penelitian ini bertujuan untuk mengetahui seberapa besar pengaruh laba, *operating cash flows*, *firm size* dan *leverage* terhadap harga saham pada perusahaan manufaktur yang terdaftar di bursa efek Indonesia.

Penelitian ini menggunakan jenis penelitian kuantitatif, dengan pendekatan deskriptif, yang diukur dengan metoda regresi linear data panel dengan *Eviews* versi10. Populasi dari penelitian ini adalah perusahaan manufaktur yang terdaftar di Bursa Efek Indonesia tahun 2016-2019. Sampel ditentukan berdasarkan metode *purposive sampling*, dengan jumlah sampel sebanyak 77 perusahaan manufaktur, sehingga total observasi dalam penelitian ini sebanyak 308 observasi. Data yang digunakan dalam penelitian ini berupa data sekunder. Metoda pengumpulan data menggunakan dokumentasi melalui situs resmi IDX www.idx.co.id.

Hasil dari penelitian ini secara parsial menunjukkan bahwa laba berpengaruh secara positif terhadap harga saham, karena laba yang terus mengalami peningkatan direspon baik oleh investor. *Operating cash flows* tidak berpengaruh terhadap harga saham, karena OCF oleh perusahaan lebih digunakan sebagai perluasan usahanya dibandingkan untuk pembagian dividen. *Firm size* berpengaruh secara positif terhadap harga saham, karena investor beropini bahwa perusahaan yang besar lebih memiliki kepastian usaha dibandingkan perusahaan kecil. Dan *leverage* berpengaruh secara negatif terhadap harga saham, karena semakin tinggi hutang semakin beresiko perusahaan tersebut sehingga segala kegiatan operasi dibiayai oleh utang.

Kata Kunci :Laba, Operating Cash Flows, Firm Size, leverage, Harga Saham.

Mia MelyantiOktari
11160000177
Program Studi S-1 Akuntansi

Dosen Pembimbing :
Dr. UunSunarsih, SE, M.Si, CSRS, CSRA

***THE INFLUENCE OF EARNINGS, OPERATING CASH FLOWS, FIRM SIZE AND LEVERAGETO STOCK PRICE
(Empirical Study on Companies manufacturing are Listed in Indonesia Stock Exchange in 2016-2019)***

ABSTRACT

Stock price is a reflection to see the performance of a company, if the stock price of a company is classified into high criteria, it can be said that the company's performance is in very good condition. Countries that embrace a market economy system respond positively to investors in the current global, stock movements have an important role in economic activity. This study aims to determine how much influence earnings, operating cash flows, firm size and leverage have on stock prices on manufacturing companies listed on the Indonesian stock exchange.

This research uses quantitative research type, with descriptive approach, as measured by the method of linear regression of the data panel with Eviews version10. The population of this research is in manufacturing company are listed in the Indonesia Stock Exchange of 2016-2019. The sample are determined based on the method of purposive sampling, with 77 manufacturing companies, so the total observations in this study as much as 308 observations. The data used in this research is secondary data. The method of data collection using documentation through the official website of IDX www.idx.co.id.

The results of this study partially show that earnings have a positive effect on stock prices, because profits that continue to experience a positive response from investors. Operating cash flows have no effect on stock prices, because the company uses OCF to expand its business rather than distribute dividends. Firm size has a positive effect on stock prices, because investors are of the opinion that large companies have more business certainty than small companies. And leverage has a negative effect on stock prices, because the higher the debt the more risky the company is, so that all operating activities are financed by debt.

Keywords :Earnings, Operating Cash Flows, Firm Size, leverage, Stock Price.

DAFTAR ISI

PERNYATAAN KEASLIAN SKRIPSI.....	ii
PERSETUJUAN PEMBIMBING.....	iii
HALAMAN PENGESAHAN.....	iv
KATA PENGANTAR.....	v
PERNYATAAN PERSETUJUAN PUBLIKASI SKRIPSI.....	vii
DAFTAR ISI.....	x
DAFTAR TABEL.....	xiii
DAFTAR GAMBAR.....	xiv
DAFTAR LAMPIRAN.....	xv
BAB I PENDAHULUAN.....	1
1.1. Latar Belakang.....	1
1.2. Rumusan Masalah.....	7
1.3. Tujuan Penelitian.....	7
1.4. Manfaat Penelitian.....	8
BAB II KAJIAN PUSTAKA.....	9
2.1. Review Hasil-hasil Penelitian Terdahulu.....	9
2.2. Landasan Teori.....	13
2.2.1. Laporan Keuangan.....	13
2.2.2. Rasio Keuangan.....	15
2.2.3. Teori Laba.....	16
2.2.4. Teori <i>Operating Cash Flows</i> atau Arus Kas Operasi.....	19
2.2.5. Teori <i>Firm Size</i> atau Ukuran Perusahaan.....	20
2.2.6. Teori <i>Leverage</i>	21
2.2.7. Teori Saham.....	24
2.3. Hubungan antar Variabel Penelitian.....	26
2.4. Pengembangan Hipotesis.....	28
2.5. Kerangka Konseptual Penelitian.....	30
BAB III METODA PENELITIAN.....	32
3.1. Strategi Penelitian.....	32
3.2. Populasi dan Sampel.....	33
3.2.1. Populasi Penelitian.....	33
3.2.2. Sampel Penelitian.....	33
3.3. Data dan Metoda Pengumpulan Data.....	40

3.3.1.	Data.....	40
3.3.2.	Metoda Pengumpulan Data.....	40
3.4.	Operasionalisasi Variabel.....	41
3.4.1.	Variabel Bebas/Independen (X).....	41
3.4.2.	Variabel Terikat/Dependen (Y).....	43
3.5.	Metoda Analisis Data.....	45
3.5.1	Uji Statistik Deskriptif.....	46
3.5.2.	Analisis Regresi Panel Data.....	46
3.5.3.	Pengujian Model.....	49
3.5.4.	Pengujian Hipotesis.....	51
BAB IV	HASIL DAN PEMBAHASAN.....	54
4.1.	Gambaran Umum Data Penelitian.....	54
4.1.1.	Deskripsi Objek Penelitian.....	54
4.1.2.	Deskripsi Data Penelitian.....	55
4.2.	Analisis Statistik Deskriptif.....	56
4.3.	Metode Estimasi Regresi Data Panel.....	58
4.3.1.	Model Efek Umum (<i>Common Effect Model</i>).....	58
4.3.2.	Model Efek Tetap (<i>Fixed Effect Model</i>).....	59
4.3.3.	Model Efek Random (<i>Random Effect Model</i>).....	60
4.4.	Pemilihan Model Regresi Data Panel.....	61
4.4.1.	<i>Lagrangr Multiplier</i> (LM).....	61
4.4.2.	<i>Likelihood Ratio Test</i> (Uji Chow).....	62
4.4.3.	Uji Hausman.....	63
4.4.4.	Kesimpulan Model.....	64
4.5.	Analisis Regresi Data Panel.....	65
4.6.	Pengujian Hipotesis.....	67
4.6.1.	Uji Statistik t (Uji Parsial).....	67
4.6.2.	Uji Koefisien Determinasi R^2	71
4.7.	Interpretasi Hasil Penelitian.....	72
4.7.1.	Pengaruh Laba terhadap Harga Saham.....	72
4.7.2.	Pengaruh <i>Operating Cash Flows</i> terhadap Harga Saham....	74
4.7.3.	Pengaruh <i>Firm Size</i> terhadap Harga Saham.....	76
4.7.4.	Pengaruh <i>Leverage</i> terhadap Harga Saham.....	77
BAB V	SIMPULAN DAN SARAN.....	79
5.1.	Simpulan.....	79
5.2.	Saran.....	80
5.3.	Keterbatasan Penelitian dan Pengembangan Penelitian.....	80

5.3.1.	Keterbatasan Penelitian.....	80
5.3.2.	Pengembangan Penelitian Selanjutnya.....	81
DAFTAR REFERENSI.....		82
SURAT KETERANGAN RISET.....		129
DAFTAR RIWAYAT HIDUP PENELITI.....		130

DAFTAR TABEL

Tabel 3.1. Kriteria Sampel.....	34
Tabel 3.2. Daftar Perusahaan Manufaktur yang dijadikan Sampel Penelitian.....	35
Tabel 3.3. Tabel Operasionalisasi Variabel.....	35
Tabel 4.1. Hasil Statistik Deskriptif.....	56
Tabel 4.2. Hasil Regresi Data Panel Model Common Effect (CEM).....	59
Tabel 4.3. Hasil Regresi Data Panel Model Fixed Effect Model(FEM).....	60
Tabel 4.4. Hasil Regresi Data Panel Model Random Effect Model(REM).....	61
Tabel 4.5. Hasil Lagrange Multiplier (LM).....	62
Tabel 4.6. Hasil Likelihood Ratio Test (Uji Chow).....	63
Tabel 4.7. Hasil Uji Hausman.....	64
Tabel 4.8. Hasil Pemilihan Model.....	64
Tabel 4.9. Hasil Analisis Regresi Data Panel.....	65
Tabel 4.10. Hasil Regresi Uji Statistik t-variabel Laba.....	68
Tabel 4.11. Hasil Regresi Uji Statistik t-variabel Operating Cash Flows.....	69
Tabel 4.12. Hasil Regresi Uji Statistik t-variabel Firm Size.....	70
Tabel 4.13. Hasil Regresi Uji Statistik t-variabel Leverage.....	71
Tabel 4.14. Hasil Uji Koefisien Determinasi.....	72

DAFTAR GAMBAR

Gambar 2.1. Kerangka Konseptual Penelitian.....	31
---	----

DAFTAR LAMPIRAN

Lampiran 1. Populasi dan Sampel Penelitian.....	98
Lampiran 2. Data Variabel Penelitian.....	114
Lampiran 3. Statistik Deskriptif.....	131
Lampiran 4. Hasil Metode Estimasi Regresi Data Panel.....	132
Lampiran 5. Hasil Pengujian <i>Lagrangr Multiplier</i>	135
Lampiran 6. Hasil Pengujian Likelihood Ratio Test (Chow Test).....	136
Lampiran 7. Hasil Pengujian Hausman Test.....	137
Lampiran 8. Hasil Analisis Regresi Data Panel.....	139
Lampiran 9. Hasil Uji Koefesien Determinasi (R^2).....	140
Lampiran 10. Hasil Regresi Uji Statistik t.....	141