

**PENGARUH STRUKTUR MODAL DAN
PROFITABILITAS TERHADAP NILAI PERUSAHAAN**

(Perusahaan Semen Terdaftar di Bursa Efek Indonesia 2016-2021)

SKRIPSI

IKA SETIANINGSIH

NIM: 11180000203



**PROGAM STUDI STRATA 1 AKUNTANSI
SEKOLAH TINGGI ILMU EKONOMI INDONESIA**

JAKARTA

2022

PENGARUH STRUKTUR MODAL DAN PROFITABILITAS TERHADAP NILAI PERUSAHAAN

(Perusahaan Semen Terdaftar di Bursa Efek Indonesia 2016-2021)

SKRIPSI

IKA SETIANINGSIH

NIM: 11180000203



**SKRIPSI INI DIAJUKAN UNTUK MELENGKAPI SEBAGIAN
PERSYARATAN MENJADI SARJANA AKUNTANSI**

**PROGAM STUDI STRATA 1 AKUNTANSI
SEKOLAH TINGGI ILMU EKONOMI INDONESIA
JAKARTA**

2022

PERNYATAAN KEASLIAN SKRIPSI

Saya menyatakan dengan sesungguhnya bahwa skripsi dengan judul:

**PENGARUH STRUKTUR MODAL DAN PROFITABILITAS TERHADAP
NILAI PERUSAHAAN PADA PERUSAHAAN SEMEN YANG
TERDAFTAR DI BURSA EFEK INDONESIA TAHUN 2016-2021**

Yang disusun untuk melengkapi Sebagian persyaratan menjadi Sarjana Akuntansi (S.Ak) pada Program Studi S-1 Akuntansi, Sekolah Tinggi Ilmu Ekonomi Indonesia (STEI), Jakarta, sejauh yang saya ketahui bukan merupakan tiruan, duplikasi ataupun plagiat dari skripsi yang sudah dipublikasikan dan atau pernah dipakai untuk mendapatkan gelar kesarjanaan di lingkungan Sekolah Tinggi Ilmu Ekonomi Indonesia (STEI) dan di Perguruan Tinggi lainnya, kecuali bagian yang sumber informasinya dicantumkan sebagaimana mestinya. Jika dikemudian hari dapat dibuktikan bahwa terdapat unsur tiruan, duplikasi, ataupun plagiat, maka saya bersedia menerima sanksi sesuai peraturan perundang-undangan yang berlaku.

Jakarta, 4 Agustus 2022



Ika Setianingsih
NIM 11180000203

PERSETUJUAN PEMBIMBING


Skripsi dengan judul:

**PENGARUH STRUKTUR MODAL DAN PROFITABILITAS TERHADAP
NILAI PERUSAHAAN PADA PERUSAHAAN SEMEN YANG
TERDAFTAR DI BURSA EFEK INDONESIA TAHUN 2016-2021**

Dibuat untuk melengkapi Sebagian persyaratan menjadi Sarjana Akuntansi (S.Ak) di Program Studi S-1 Akuntansi, Sekolah Tinggi Ilmu Ekonomi Indonesia. Skripsi ini ditulis di bawah bimbingan Ono Tarsono, SE., M.Ak, CAP diketahui oleh Kepala Program Studi S-1 Akuntansi, serta dinyatakan memenuhi syarat sebagai skripsi di Program Studi S-1 Akuntansi, Sekolah Tinggi Ilmu Ekonomi Indonesia, Jakarta.

Jakarta, 25 Agustus 2022

Pembimbing,

14/9-2022


Ono Tarsono, SE., M.Ak, CAP

Kepala Program Studi S-1 Akuntansi



Siti Almurni, SE, M.Ak., CAP., CAAT





HALAMAN PENGESAHAN

Skripsi dengan judul:

**PENGARUH STRUKTUR MODAL DAN PROFITABILITAS TERHADAP
NILAI PERUSAHAAN PADA PERUSAHAAN SEMEN YANG
TERDAFTAR DI BURSA EFEK INDONESIA TAHUN 2016-2021**

Telah diuji dalam suatu sidang skripsi yang diselenggarakan oleh Program Studi S-1 Akuntansi, Sekolah Tinggi Ilmu Ekonomi Indonesia, pada tanggal 25 Agustus 2022 dengan nilai A

Panitia Ujian Skripsi

1. ; Siti Almurni, SE, M.Ak., CAP., CAAT
(Kepala Program Studi S-1 Akuntansi)
2. ; Ono Tarsono, SE., M.Ak, CAP
(Pembimbing)
3. ; Dr. Rimi Gusliana Mais, SE, M.Si, CSRS, CSRA
(Penguji)
4. ; Krisnando, SE, M.Ak
(Penguji)

KATA PENGANTAR



Puji syukur peneliti panjatkan kehadirat Allah SWT atas karunia-Nya, yang telah melimpahkan rahmat, serta nikmat yang tiada hentinya dalam proses penyusunan skripsi ini, sehingga peneliti diberikan kekuatan, kemudahan dan kelancaran dalam menyelesaikan skripsi ini. Skripsi ini peneliti ajukan guna memenuhi sebagian salah satu syarat untuk memperoleh gelar akademik Sarjana Akuntansi (S.Ak) pada Program Studi Strata Satu (S1) Akuntansi, Departemen Akuntansi, Sekolah Tinggi Ilmu Ekonomi Indonesia, dengan mengambil topik penelitian **PENGARUH STRUKTUR MODAL DAN PROFITABILITAS TERHADAP NILAI PERUSAHAAN**.

Skripsi ini tidak akan terwujud seperti sekarang ini apabila tidak disertai kerjakeras, bantuan, bimbingan dan dorongan baik moral maupun material dari berbagai pihak, untuk itu peneliti mengucapkan banyak terimakasih dan penghargaan yang tak terhingga nilainya kepada berbagai pihak. Oleh karena itu pada kesempatan yang berbahagia dan baik ini, sudah sepantasnya dan sepatutnya Peneliti secara khusus mengucapkan rasa terimakasih dan penghargaan yang tak terhingga nilaiya kepada yang terhormat:

1. Kedua orang tua tercinta Ibunda Muryanti dan Ayahanda Alm. Setiyono, SE yang sudah di surga, yang selalu ada setiap saat dari kecil hingga dewasa, memberikan kasih sayang dan dukungan doa selalu untuk menyelesaikan skripsi ini.
2. Bapak Ono Tarsono, SE., M.Ak, CAP selaku dosen pembimbing yang telah menyediakan waktu, tenaga dan pikiran untuk mengarahkan peneliti dalam penyusunan skripsi ini.
3. Ibu Dr. Rimi Gusliana Mais, SE, M.Si, CSRS, CSRA dan Bapak Krisnando, SE, M.Ak selaku dosen penguji yang telah meluangkan waktu dan tenaga atas saran dan kritikan selama proses sidang.

4. Ibu Siti Almurni, SE, M.Ak., CAP., CAAT Kepala Program Studi Strata Satu Akuntansi Sekolah Tinggi Ilmu Ekonomi Indonesia (STEI) Jakarta yang selalu memotivasi untuk dapat menyelesaikan Skripsi.
5. Bapak dan Ibu dosen di Sekolah Tinggi Ilmu Ekonomi (STEI) atas ilmu dan bimbingan yang telah diberikan selama penulis melakukan proses perkuliahan.
6. Sahabat-sahabat saya dari awal perkuliahan hingga saat ini Talitha Farrah Nabila, Nurkholisa Dewi, Sherina Arliestia, dan Ayu Dyah Puspita Sari yang telah memberikan semangat, dukungan, dan banyak berdiskusi dengan peneliti. Semoga kita dapat di Wisuda secara bersama-sama.
7. Sahabat saya dirumah Cut Amelia Khoirunisa, A.Md.HM. dan Syndi Oktaviansyah Putri, S.Ak yang selalu meyakinkan dan mendoakan agar penyusunan skripsi ini dapat berjalan dengan baik. Selamat atas gelar baru yang telah diraih semoga dapat meniti karir dengan baik.

Oleh karena itu secara terbuka, peneliti merasa senang dan berbahagia, serta mengharapkan masukan, kritik dan saran dari berbagai pihak yang tujuannya bersifat membangun untuk melengkapi Skripsi ini. Kritik, masukan dan saran dari berbagai pihak peneliti jadikan sebagai bahan pelajaran dan kajian yang sangat berguna sebagai bekal bagi Peneliti dalam menyelesaikan karya tulis dimasa yang akan datang minimal setara dengan Skripsi ini.

Jakarta, 4 Agustus 2022



Ika Setianingsih

11180000203

**HALAMAN PERNYATAAN UNTUK PERSETUJUAN
PUBLIKASI SKRIPSI
UNTUK KEPENTINGAN AKADEMIS**

Sebagai sivitas akademik Sekolah Tinggi Ilmu Ekonomi Indonesia, saya yang bertanda tangan dibawah ini:

Nama : Ika Setianingsih
NIM : 11180000203
Program Studi : S-1 Akuntansi
Jenis Karya : Skripsi

Demi pengembangan ilmu pengetahuan, menyetujui untuk memberikan kepada Sekolah Tinggi Ilmu Ekonomi Indonesia **Hak Bebas Royalti Noneklusif** (*Non – Exclusive Royalty – Free Right*) atas skripsi saya yang berjudul :

**PENGARUH STRUKTUR MODAL DAN PROFITABILITAS TERHADAP
NILAI PERUSAHAAN PADA PERUSAHAAN SEMEN YANG
TERDAFTAR DI BURSA EFEK INDONESIA TAHUN 2016-2021**

Beserta perangkat yang ada (jika diperlukan). Dengan Hak Bebas Royalti Noneklusif ini Sekolah Tinggi Ilmu Ekonomi Indonesia berhak menyimpan, mengalih media/formatkan, mengelola dalam bentuk pangkalan data (*database*) merawat, dan mempublikasikan skripsi saya selama tetap mencantumkan nama saya sebagai penulis dan sebagai pemilik Hak Cipta.

Demikian pernyataan ini saya buat dengan sebenarnya.

Dibuat di : Jakarta
Pada tanggal : 4 Agustus 2022

Yang menyatakan,



Ika Setianingsih

Ika Setianingsih
NIM 11180000203
Program Studi S-1 Akuntansi

Dosen Pembimbing:
Ono Tarsono, SE., M.Ak, CAP

**PENGARUH STRUKTUR MODAL DAN PROFITABILITAS
TERHADAP NILAI PERUSAHAAN
(Perusahaan Semen Terdaftar di Bursa Efek Indonesia 2016-2021)**

ABSTRAK

Penelitian ini bertujuan untuk mengetahui pengaruh struktur modal dan profitabilitas terhadap nilai perusahaan pada perusahaan semen yang terdaftar di Bursa Efek Indonesia tahun 2016-2021. Variabel independen pada penelitian ini yaitu struktur modal yang diproksikan dengan *Long Term Debt to Equity Ratio* (LTDER), dan Profitabilitas yang diproksikan dengan *Return on Asset* (ROA) dan *Return on Investment* (ROI) dengan variabel dependen pada penelitian ini adalah Nilai Perusahaan yang diproksikan dengan *Price to Book Value* (PBV).

Populasi dari penelitian ini adalah perusahaan semen yang terdaftar di Bursa Efek Indonesia. Pemilihan sampel dilakukan dengan menggunakan teknik sampling jenuh. Dalam penelitian ini terdapat 6 (enam) perusahaan semen yang kemudian seluruhnya dijadikan sampel penelitian. Penelitian ini menggunakan pendekatan kuantitatif dengan menggunakan data sekunder. Teknik analisis data dengan menggunakan analisis regresi berganda dengan menggunakan software SPSS v25.

Berdasarkan penelitian yang dilakukan terhadap 6 (enam) Perusahaan Semen di Bursa Efek Indonesia (BEI) periode 2016-2021, maka dapat disimpulkan bahwa Struktur Modal yang diproksikan dengan *Long Term Debt to Equity Ratio* (LTDER) tidak berpengaruh terhadap *Price to Book Value* (PBV). Profitabilitas yang diproksikan dengan *Return on Asset* (ROA) berpengaruh positif dan signifikan terhadap *Price to Book Value* (PBV) dan *Return on Investment* (ROI) berpengaruh negatif dan signifikan terhadap *Price to Book Value* (PBV).

Kata Kunci: Struktur Modal, Profitabilitas, Nilai Perusahaan, LTDER, ROA, ROI, PBV

Ika Setianingsih
NIM 11180000203
Program Studi S-1 Akuntansi

Supervisor:
Ono Tarsono, SE., M.Ak, CAP

***THE EFFECT OF CAPITAL STRUCTURE AND
PROFITABILITY ON FIRM VALUE IN CEMENT
COMPANIES LISTED ON THE INDONESIA STOCK
EXCHANGE***

ABSTRACT

This study aims to determine the effect of capital structure and profitability on firm value in cement companies listed on the Indonesia Stock Exchange in 2016-2021. The independent variables in this study are capital structure proxied by Long Term Debt to Equity Ratio (LTDER), and Profitability which is proxied by Return on Assets (ROA) and Return on Investment (ROI) with the dependent variable in this study is firm value which is proxied by price to book value (PBV).

The population of this study are cement companies listed on the Indonesia Stock Exchange. Sample selection is done by using saturated sampling technique. In this study, there were 6 (six) cement companies which were then all used as research samples. This study uses a quantitative approach using secondary data. Data analysis technique using multiple regression analysis using SPSS v25 software.

Based on research conducted on 6 (six) Cement Companies on the Indonesia Stock Exchange (IDX) for the 2016-2021 period, it can be concluded that the Capital Structure proxied by the Long Term Debt to Equity Ratio (LTDER) has no effect on Price to Book Value (PBV). Profitability proxied by Return on Assets (ROA) has a positive and significant effect on Price to Book Value (PBV) and Return on Investment (ROI) has a negative and significant effect on Price to Book Value (PBV).

Keyword: Capital Structure, Profitability, Firm Value, LTDER, ROA, ROI, PBV

DAFTAR ISI

	Halaman
HALAMAN JUDUL	i
PERNYATAAN KEASLIAN SKRIPSI.....	ii
PERSETUJUAN PEMBIMBING	iii
HALAMAN PENGESAHAN	iv
KATA PENGANTAR	v
HALAMAN PERNYATAAN PERSETUJUAN PUBLIKASI SKRIPSI.....	vii
ABSTRAK	viii
ABSTRACT	ix
DAFTAR ISI	xi
DAFTAR TABEL	xiv
DAFTAR GAMBAR	xv
DAFTAR LAMPIRAN.....	xvi
BAB I PENDAHULUAN	1
1.1. Latar Belakang.....	1
1.2. Rumusan Masalah.....	8
1.3. Tujuan Penelitian	8
1.4. Manfaat Penelitian	9
BAB II KAJIAN PUSTAKA	10
2.1. Struktur Modal.....	10
2.1.1. Komponen Struktur Modal	11
2.1.2. Faktor-faktor yang Mempengaruhi Struktur Modal	18
2.1.3. Rasio Struktur Modal.....	20
2.2. Profitabilitas	21
2.2.1. Rasio Profitabilitas	22
2.2.2. Tujuan dan Manfaat Rasio Profitabilitas	25
2.3. Nilai Perusahaan	26
2.3.1. Jenis-jenis Nilai Perusahaan.....	27
2.3.2. Pengukuran Nilai Perusahaan.....	28
2.4. Review Penelitian Terdahulu	29
2.5. Kerangka Konseptual Penelitian	35

2.5.1.	Kerangka Fikir.....	35
2.6.	Hipotesis Penelitian	37
BAB III	METODE PENELITIAN	38
3.1.	Strategi Penelitian.....	38
3.2.	Populasi dan Sampel Penelitian.....	38
3.2.1.	Populasi Penelitian	38
3.2.2.	Sampel Penelitian	39
3.3.	Jenis Data dan Metode Pengumpulan Data.....	39
3.3.1.	Jenis Data	39
3.3.2.	Sumber Data.....	39
3.3.3.	Metode Pengumpulan Data.....	39
3.4.	Operasional Variabel	40
3.5.	Metode Analisis Data.....	40
3.5.1.	Analisis Stastitik Deskriptif	42
3.5.2.	Analisis Regresi Linier Berganda.....	43
3.5.3.	Uji Asumsi Klasik	43
3.5.4.	Uji Hipotesis.....	46
3.5.4.1	Koefisien Determinasi (R^2).....	46
3.5.4.2	Uji Statistik T.....	46
BAB IV	HASIL DAN PEMBAHASAN.....	47
4.1.	Deskripsi Objek Penelitian.....	47
4.1.1.	Profil Perusahaan.....	47
4.2.	Pembahasan.....	52
4.2.1.	Struktur Modal	52
4.2.2.	Profitabilitas	53
4.2.3.	Nilai Perusahaan.....	54
4.3.	Analisis Statistik.....	55
4.3.1.	Analisis Statistik Deskriptif	55
4.4.	Uji Asumsi Klasik.....	57
4.4.1.	Uji Normalitas	58
4.4.2.	Uji Multikolinearitas.....	60
4.4.3.	Uji Heteroskedastisitas.....	61
4.4.4.	Uji Autokorelasi	62
4.5.	Uji Regresi Linier Berganda	63

4.6.	Hasil Uji Hipotesis.....	64
4.6.1.	Koefisien Determinasi (R^2)	64
4.6.2.	Uji Stastik T	64
4.7.	Pembahasan Hasil Penelitian.....	65
4.7.1.	Pengaruh Struktur Modal (LTDER) terhadap Nilai Perusahaan	65
4.7.2.	Pengaruh Profitabilitas Terhadap Nilai Perusahaan	67
4.7.2.1.	Variabel <i>Return on Asset</i> (ROA) terhadap Nilai Perusahaan	67
4.7.2.2.	Variabel <i>Return on Investment</i> (ROI) terhadap Nilai Perusahaan.....	68
BAB V SIMPULAN DAN SARAN.....		70
5.1.	Simpulan	70
5.2.	Saran	71
5.3.	Keterbatasan Penelitian dan Pengembangan Penelitian Selanjutnya	71
DAFTAR REFERENSI		73
LAMPIRAN		78

DAFTAR TABEL

Tabel 3. 1 Daftar Populasi Perusahaan Semen	38
Tabel 3. 2 Operasional Variabel Penelitian.....	40
Tabel 4. 1 Daftar Perusahaan Semen	47
Tabel 4. 2 Rata-Rata Struktur Modal.....	52
Tabel 4. 3 Rata-Rata Profitabilitas.....	53
Tabel 4. 4 Rata-Rata Nilai Perusahaan	54
Tabel 4. 5 Hasil Uji Statistik Deskriptif.....	56
Tabel 4. 6 Hasil Uji Normalitas Sebelum Outlier dan Transformasi.....	58
Tabel 4. 7 Hasil Uji Normalitas Setelah Outlier dan Transformasi.....	59
Tabel 4. 8 Hasil Uji Multikolinieritas	61
Tabel 4. 9 Hasil Uji Autokorelasi.....	62
Tabel 4. 10 Hasil Uji Regresi Linier Berganda	63
Tabel 4. 11 Hasil Koefisien Determinasi	64
Tabel 4. 12 Hasil Uji T.....	65

DAFTAR GAMBAR

Gambar 1. 1 Kapasitas dan Permintaan Semen Tahun 2011-2021	2
Gambar 2. 1 Kerangka Konseptual Penelitian	37
Gambar 4. 1 Hasil Uji P-Plot Sebelum Outlier dan Transformasi	59
Gambar 4. 2 Hasil Uji P-Plot Setelah Outlier dan Transformasi	60
Gambar 4. 3 Hasil Uji Heteroskedastisitas.....	62

DAFTAR LAMPIRAN

Lampiran 1. Daftar Sampel Perusahaan.....	79
Lampiran 2. Perhitungan Struktur Modal (LTDER)	80
Lampiran 3. Perhitungan <i>Return on Asset</i> (ROA)	81
Lampiran 4. Perhitungan <i>Return on Investment</i> (ROI).....	82
Lampiran 5. Perhitungan <i>Price to Book Value</i> (PBV).....	83
Lampiran 6. Perhitungan Rata-Rata PBV dan ROI	84
Lampiran 7. Hasil Pengujian Statistik (SPSS)	85
Lampiran 8. Daftar Riwayat Hidup Peneliti.....	90