

**PENGARUH PROFITABILITAS, LIKUIDITAS,  
LEVERAGE DAN STRUKTUR KEPEMILIKAN  
TERHADAP NILAI PERUSAHAAN**

(Studi Empiris Pada Perusahaan Manufaktur Yang Terdaftar  
Di Bursa Efek Indonesia Tahun 2016-2020)

**SKRIPSI**

**LAYLA WATI HARAHAP**

**21180500308**



**PROGRAM STUDI STRATA 1 MANAJEMEN  
SEKOLAH TINGGI ILMU EKONOMI INDONESIA JAKARTA**

**2022**

**PENGARUH PROFITABILITAS, LIKUIDITAS,  
LEVERAGE DAN STRUKTUR KEPEMILIKAN  
TERHADAP NILAI PERUSAHAAN (TOBIN'S Q)**

**(Studi Empiris Pada Perusahaan Manufaktur Yang Terdaftar Di  
Bursa Efek Indonesia Tahun 2016-2020)**

**SKRIPSI**

**LAYLA WATI HARAHAP**

**21180500308**



**SKRIPSI INI DIAJUKAN UNTUK MELENGKAPI SEBAGIAN  
PERSYARATAN MENJADI SARJANA MANAJEMEN**

**PROGRAM STUDI STRATA 1 MANAJEMEN  
SEKOLAH TINGGI ILMU EKONOMI INDONESIA JAKARTA**

**2022**

## PERNYATAAN KEASLIAN SKRIPSI

Saya menyatakan dengan sesungguhnya bahwa skripsi dengan judul :

### **PENGARUH PROFITABILITAS, LIKUIDITAS, LEVERAGE DAN STRUKTUR KEPEMILIKAN TERHADAP NILAI PERUSAHAAN**

(Studi Empiris Pada Perusahaan Manufaktur Yang Terdaftar Di Bursa Efek Indonesia Tahun 2016-2020)

yang disusun untuk melengkapi sebagian persyaratan menjadi Sarjana Manajemen (S.M) pada program Studi Strata 1 Manajemen, Sekolah Tinggi Ilmu Ekonomi Indonesia (STEI) Jakarta, sejauh yang saya ketahui bukan merupakan tiruan, duplikasi ataupun plagiat dari karya ilmiah yang sudah dipublikasikan dan atau pernah dipakai untuk mendapatkan gelar kesarjanaan di lingkungan STEI dan di Perguruan Tinggi lainnya, kecuali bagian yang sumber informasinya dicantumkan sebagaimana mestinya. Jika dikemudian hari dapat dibuktikan bahwa terdapat unsur tiruan duplikasi ataupun plagiat, maka saya bersedia menerima sanksi sesuai peraturan perundang-undangan yang berlaku.

Jakarta, 30 Agustus 2022



Layla Wati Harahap

(21180500308)

## PERSETUJUAN PEMBIMBING

Skripsi dengan Judul :

### PENGARUH PROFITABILITAS, LIKUIDITAS, LEVERAGE DAN STRUKTUR KEPEMILIKAN TERHADAP NILAI PERUSAHAAN

(Studi Empiris Pada Perusahaan Manufaktur Yang Terdaftar Di Bursa Efek Indonesia Tahun 2016-2020)

Dibuat untuk melengkapi sebagian persyaratan menjadi Sarjana Manajemen (S.M) di Program Studi Strata I Manajemen, Sekolah Tinggi Ilmu Ekonomi Indonesia. Skripsi ini ditulis di bawah bimbingan Dr. Iman Sofian Suriawinata, SE., MBA., M.Com (Hons)., Ak. diketahui oleh Kepala Program Studi Strata I Manajemen, serta dinyatakan memenuhi syarat sebagai skripsi pada Program Studi Strata I Manajemen, Sekolah Tinggi Ilmu Ekonomi Indonesia, Jakarta.

Jakarta, 30 Agustus 2022

Pembimbing,



Dr. Iman Sofian Suriawinata, SE.,  
MBA., M.Com (Hons)., Ak.

Kepala Program Studi S-I Manajemen,



Muhammad Ramaditya, BBA., M.sc

## HALAMAN PENGESAHAN





Skripsi dengan judul :

### **PENGARUH PROFITABILITAS, LIKUIDITAS, LEVERAGE DAN STRUKTUR KEPEMILIKAN TERHADAP NILAI PERUSAHAAN**

(Studi Empiris Pada Perusahaan Manufaktur Yang Terdaftar Di Bursa  
Efek Indonesia Tahun 2016-2020)

Telah diuji dalam suatu sidang skripsi yang diselenggarakan oleh Program Studi  
S-1 Manajemen Sekolah Tinggi Ilmu Ekonomi Indonesia pada tanggal 30 Agustus  
2022 dengan nilai **A**.

#### Panitia Ujian Skripsi

1.  : Muhammad Ramaditya, BBA., M.Sc.  
(Kepala Prodi S-1 Manajemen)
2.  : Dr. Iman Sofian Suriawinata, SE., MBA., M.Com  
(Hons)., Ak.  
(Dosen Pembimbing)
3.  : Drs. Pristina Hermastuti, SE., MBA  
(Anggota Penguji 1)
4.  : Doddi Prastuti, SE., MBA  
(Anggota Penguji 2)

## KATA PENGANTAR

Puji syukur peneliti panjatkan atas ke hadirat Allah SWT berkat karunia-Nya, sehingga peneliti dapat menyelesaikan skripsi yang merupakan sebagian persyaratan dalam memperoleh gelar sarjana Manajemen, Sekolah Tinggi Ilmu Ekonomi Indonesia (STEI), Jakarta.

Skripsi ini dapat diselesaikan berkat bantuan, bimbingan dan dorongan dari berbagai pihak, sehingga semua kendala yang dihadapi dapat diatasi dengan baik. Pada kesempatan ini disampaikan ungkapan terima kasih yang setulusnya kepada :

1. Bapak Dr. Iman Sofian Suriawinata, SE., MBA., M.Com (Hons)., Ak. selaku dosen pembimbing yang telah meluangkan waktu untuk memberikan bimbingan dan pengarahan dalam menyelesaikan skripsi ini.
2. Ibu Drs. Pristina Hermastuti, SE., MBA dan Ibu Doddi Prastuti, SE., MBA selaku dosen penguji yang telah meluangkan waktu dan tenaga atas saran dan kritikan selama proses sidang.
3. Bapak Drs. Ridwan Maronrong, M.Sc selaku Ketua Sekolah Tinggi Ilmu Ekonomi Indonesia.
4. Bapak Muhammad Ramaditya, BBA., M.Sc selaku Kepala Program Studi S-1 Manajemen, Sekolah Tinggi Ilmu Ekonomi Indonesia.
5. Segenap dosen Program Studi Strata 1 Manajemen Sekolah Tinggi Ilmu Ekonomi Indonesia yang telah memberikan ilmu sampai peneliti menyelesaikan studi.
6. Kedua orang tua tercinta yang selalu memberikan dukungan moral, material, doa kepada peneliti dan especially untuk adik satu-satunya (Abi Harahap) terima kasih atas pengorbanan waktunya yang senantiasa selalu menemani peneliti sampai menyelesaikan studi.
7. Mahsa Vebryama S.Kom terima kasih telah memberikan support sehingga peneliti dapat menyelesaikan skripsi ini dengan baik dan tepat waktu.
8. Teman satu bimbingan Rifqi Riza dan Annisa Zein yang selalu memberi motivasi dan dukungan dalam menyelesaikan skripsi ini.

9. Teman-teman peneliti Fitria Noviani, SE, Muhammad Fajar Hidayatullah, SE, Muhammad Rafy, A. Md. Tra, Chintya Dewi Wulandari S.Pd, Darul Fithrah S.T, Minarsih S.T, dan Nissa yang telah memberikan dukungan dan meluangkan waktu untuk sharing kepada peneliti hingga sampai ke tahap ini.

Penulis menyadari sepenuhnya bahwa dalam skripsi ini masih terdapat kekurangan/kelemahan. Untuk itu, peneliti mengharapkan kritik dan saran untuk penyempurnaan skripsi ini.

Jakarta, 30 Agustus 2022



Layla Wati Harahap  
21180500308

# **HALAMAN PERNYATAAN PERSETUJUAN PUBLIKASI SKRIPSI UNTUK KEPENTINGAN AKADEMIS**

Sebagai sivitas akademik Sekolah Tinggi Ilmu Ekonomi Indonesia, saya yang bertanda tangan dibawah ini :

Nama : Layla Wati Harahap  
NPM : 21180500308  
Program Studi : S-1 Manajemen  
Jenis Karya : Skripsi

Demi pengembangan ilmu pengetahuan, menyetujui untuk memberikan kepada Sekolah Tinggi Ilmu Ekonomi Indonesia Hak Bebas Royalti Noneksklusif (*Non-exclusive Royalti-Free Right*) atas skripsi saya yang berjudul :

## **PENGARUH PROFITABILITAS, LIKUIDITAS, LEVERAGE DAN STRUKTUR KEPEMILIKAN TERHADAP NILAI PERUSAHAAN**

(Studi Empiris Pada Perusahaan Manufaktur Yang Terdaftar Di Bursa Efek Indonesia Tahun 2016-2020)

Beserta perangkat yang ada (jika diperlukan). Dengan Hak Bebas Royalti Noneksklusif ini Sekolah Tinggi Ilmu Ekonomi Indonesia berhak menyimpan, mengalihmediakan/formatkan, mengelola dalam bentuk pangkalan data (*database*) merawat, dan mempublikasikan skripsi saya selama tetap mencantumkan nama saya sebagai penulis dan sebagai pemilik Hak Cipta.

Demikian pernyataan ini saya buat dengan sebenarnya.

Dibuat di : Jakarta  
Pada tanggal : 30 Agustus 2022

Yang menyatakan,



Layla Wati Harahap



## ABSTRAK

Layla Wati Harahap  
NPM : 21180500308  
Program Studi S-1 Manajemen

Dosen Pembimbing :  
Dr. Iman Sofian Suriawinata, SE., MBA.,

### **PENGARUH PROFITABILITAS, LIKUIDITAS, LEVERAGE DAN STRUKTUR KEPEMILIKAN TERHADAP NILAI PERUSAHAAN**

(Studi Empiris Pada Perusahaan Manufaktur Yang Terdaftar di Bursa Efek Indonesia 2016-2020)

Penelitian ini bertujuan untuk mengetahui pengaruh profitabilitas (ROA), likuiditas (CR), leverage (DAR) dan struktur kepemilikan (KI) terhadap nilai perusahaan (PBV) pada perusahaan manufaktur yang terdaftar di Bursa Efek Indonesia tahun 2016-2020.

Penelitian ini menggunakan jenis penelitian kuantitatif yang diukur dengan metode regresi data panel dengan bantuan software Eviews. Sampel yang ditentukan dengan metode purposive sampling, dengan jumlah sampel sebanyak 57 perusahaan manufaktur sektor consumer non-cyclicals yang terdaftar di Bursa Efek Indonesia tahun 2016-2020. Data penelitian yang digunakan dalam penelitian ini adalah data sekunder. Sumber data dalam penelitian ini diperoleh dari laporan keuangan dan diakses melalui [www.idx.co.id](http://www.idx.co.id)

Hasil penelitian ini menunjukkan bahwa profitabilitas (ROA) berpengaruh positif signifikan terhadap nilai perusahaan. Likuiditas (CR) tidak berpengaruh terhadap nilai perusahaan. Leverage (DAR) dan struktur kepemilikan (KI) berpengaruh negatif signifikan terhadap nilai perusahaan. Hasil analisis dalam penelitian ini juga menunjukkan bahwa leverage dan likuiditas yang dimoderasi dengan profitabilitas membuktikan bahwa profitabilitas tidak mampu memoderasi pengaruh terhadap nilai perusahaan.

**Kata Kunci : Profitabilitas, Likuiditas, Leverage, Struktur Kepemilikan, Nilai Perusahaan.**

Layla Wati Harahap  
NPM : 21180500308  
Program Studi S-1 Manajemen

Dosen Pembimbing :  
Dr. Iman Sofian Suriawinata, SE., MBA.,

**PENGARUH PROFITABILITAS, LIKUIDITAS, LEVERAGE DAN STRUKTUR KEPEMILIKAN TERHADAP NILAI PERUSAHAAN**  
(Studi Empiris Pada Perusahaan Manufaktur Yang Terdaftar di Bursa Efek Indonesia 2016-2020)

*This research purposes to determine the effect of profitability (ROA), liquidity (CR), leverage (DAR) and ownership structure (KI) on company value (PBV) in manufacturing companies listed on the Indonesia Stock Exchange in 2016-2020.*

*This research uses quantitative research as measured by panel data regression method with the help of Eviews software. The sample was determined by the purposive sampling method, with a total sample of 57 manufacturing companies in the consumer non-cyclicals sector listed on the Indonesia Stock Exchange in 2016-2020. The research data used in this study is secondary data. The data sources in this study were obtained from financial reports and accessed through [www.idx.co.id](http://www.idx.co.id)*

*The results of this study indicate that profitability (ROA) has a significant positive effect on company value. Liquidity (CR) has no effect on company value. Leverage (DAR) and ownership structure (KI) have a significant negative effect on company value. The results of the analysis in this study also show that leverage and liquidity moderated by profitability prove that profitability is not able to moderate the effect on company value.*

**Keywords : Profitability, Liquidity, Leverage Ownership Structure, Company Value**

# DAFTAR ISI

<b>PERNYATAAN KEASLIAN SKRIPSI</b> .....	<b>iii</b>
<b>PERSETUJUAN PEMBIMBING</b> .....	<b>iv</b>
<b>HALAMAN PENGESAHAN</b> .....	<b>v</b>
<b>KATA PENGANTAR</b> .....	<b>vi</b>
<b>HALAMAN PERNYATAAN PERSETUJUAN PUBLIKASI SKRIPSI UNTUK KEPENTINGAN AKADEMIS</b> .....	<b>viii</b>
<b>ABSTRAK</b> .....	<b>ix</b>
<b>DAFTAR ISI</b> .....	<b>xi</b>
<b>DAFTAR TABEL</b> .....	<b>xiii</b>
<b>DAFTAR GAMBAR</b> .....	<b>xiv</b>
<b>DAFTAR LAMPIRAN</b> .....	<b>xv</b>
<b>BAB I PENDAHULUAN</b> .....	<b>1</b>
1.1. Latar Belakang.....	1
1.2. Rumusan Masalah .....	7
1.3. Tujuan Penelitian.....	8
1.4. Manfaat Penelitian.....	8
<b>BAB II KAJIAN PUSTAKA</b> .....	<b>9</b>
2.1. Landasan Teori .....	9
2.1.1. Teori Sinyal ( <i>Signalling Theory</i> ) .....	9
2.1.2. Teori Keagenan .....	9
2.1.3. Nilai Perusahaan .....	10
2.1.4. Profitabilitas .....	11
2.1.5. Likuiditas .....	12
2.1.6. Leverage.....	13
2.1.7. Struktur Kepemilikan.....	14
2.1.8. Variabel-variabel Moderasi .....	14
2.2. Review Penelitian Terdahulu .....	15
2.3. Kerangka Konseptual .....	18
2.3.1. Kerangka Berpikir .....	18
2.3.2. Hipotesis atau Proposisi.....	22
<b>BAB III METODE PENELITIAN</b> .....	<b>23</b>

3.1.	Strategi Penelitian .....	23
3.2.	Populasi dan Sampel .....	23
3.2.1.	Populasi Penelitian .....	23
3.2.2.	Sampel Penelitian .....	23
3.3.	Data dan Metode Pengumpulan Data .....	24
3.4.	Operasi Variabel .....	25
3.4.1.	Variabel Dependen .....	25
3.4.2.	Variabel Independen .....	25
3.5.	Metode Analisis Data .....	26
3.5.1.	Pengolahan Data .....	27
3.5.2.	Analisis Data .....	27
3.5.2.1.	Analisis Statistik Deskriptif .....	27
3.5.2.2.	Uji Asumsi Klasik .....	27
3.5.2.3.	Pemilihan Model Estimasi Data Panel .....	30
3.5.2.4.	Analisis Regresi Linear Berganda .....	32
3.5.2.5.	Uji Hipotesis .....	34
<b>BAB IV HASIL DAN PEMBAHASAN .....</b>		<b>37</b>
4.1.	Deskripsi dan Obyek Penelitian .....	37
4.2.	Deskripsi Data .....	37
4.3.	Hasil Penelitian .....	38
4.3.1.	Statistik Deskriptif .....	38
4.3.2.	Uji Asumsi Klasik .....	40
4.3.3.	Pemilihan Model Estimasi Data Panel .....	44
4.3.4.	Analisis Regresi Linear Berganda – Data Panel .....	46
4.3.5.	Uji Hipotesis .....	48
4.3.6.	Hasil dan Pembahasan .....	50
<b>BAB V SIMPULAN DAN SARAN .....</b>		<b>54</b>
5.1.	Simpulan .....	54
5.2.	Saran .....	55
5.3.	Keterbatasan Peneliti dan Pengembangan Penelitian Selanjutnya .....	56
<b>DAFTAR REFERENSI .....</b>		<b>57</b>

## DAFTAR TABEL

	Halaman
<b>Tabel 3.1</b> Perusahaan Yang Memenuhi Kriteria .....	24
<b>Tabel 4.1</b> Statistik Deskriptif.....	38
<b>Tabel 4.2</b> Uji Multikolinearitas .....	40
<b>Tabel 4.3</b> Uji heteroskedastisitas ( <i>Cross Section</i> ).....	41
<b>Tabel 4.4</b> Uji heteroskedastisitas ( <i>Period</i> ) .....	42
<b>Tabel 4.5</b> Uji <i>Cross Correlation</i> .....	43
<b>Tabel 4.6</b> Uji <i>Autocorrelation</i> .....	43
<b>Tabel 4.7</b> Uji Chow .....	44
<b>Tabel 4.8</b> Uji Lagrange Multiplier (LM).....	45
<b>Tabel 4.9</b> Uji Hausman.....	45
<b>Tabel 4.10</b> Pemilihan Model Estimasi Data Panel .....	46
<b>Tabel 4.11</b> Regresi Linear Berganda .....	47

## DAFTAR GAMBAR

	Halaman
<b>Gambar 2.1</b> Kerangka Pikir .....	21
<b>Gambar 3.1</b> Durbin-Watson .....	30

## DAFTAR LAMPIRAN

	Halaman
<b>Lampiran 1</b> Daftar Sampel Perusahaan .....	60
<b>Lampiran 2</b> Data Penelitian .....	62
<b>Lampiran 3</b> Eviews Output .....	72