

**PENGARUH *GOOD CORPORATE GOVERNANCE*
TERHADAP KINERJA KEUANGAN PADA
PERUSAHAAN PERBANKAN**

**(Studi pada Perbankan yang terdaftar di Bursa Efek
Indonesia (BEI) Periode Tahun 2018-2020)**

SKRIPSI

OLEH

HARLIANA FEBRIANTI

11180000077



**SKRIPSI INI DI AJUKAN UNTUK MELENGKAPI SEBAGIAN
PERSYARATAN MENJADI SARJANA EKONOMI**

**PROGRAM STUDI STRATA I AKUNTANSI
SEKOLAH TINGGI ILMU EKONOMI INDONESIA**

JAKARTA

2022

**PENGARUH *GOOD CORPORATE GOVERNANCE* TERHADAP
KINERJA KEUANGAN PADA PERUSAHAAN PERBANKAN
(Studi pada Perbankan yang terdaftar di Bursa Efek Indonesia
(BEI) Periode Tahun 2018-2020)**

SKRIPSI

**OLEH
HARLIANA FEBRIANTI
11180000077**



**SKRIPSI INI DI AJUKAN UNTUK MELENGKAPI SEBAGIAN
PERSYARATAN MENJADI SARJANA EKONOMI**

**PROGRAM STUDI STRATA I AKUNTANSI
SEKOLAH TINGGI ILMU EKONOMI INDONESIA
JAKARTA
2022**

PERNYATAAN KEASLIAN KARYA ILMIAH

Saya menyatakan dengan sesungguhnya bahwa Skripsi dengan judul :

PENGARUH *GOOD CORPORATE GOVERNANCE* TERHADAP KINERJA KEUANGAN PADA PERUSAHAAN PERBANKAN

**(Studi pada Perbankan yang terdaftar di Bursa Efek Indonesia (BEI)
Periode Tahun 2018-2020)**

Yang disusun oleh Harliana Febrianti untuk melengkapi persyaratan menjadi Sarjana Akuntansi (S.Ak) pada Program Studi Strata 1 Akuntansi, Sekolah Tinggi Ilmu Ekonomi Indonesia (STEI) Jakarta, sejauh yang ketahui bukan merupakan tiruan, duplikasi ataupun pelagiat dari karya ilmiah yang sudah dipublikasikan dan atau pernah dipakai untuk mendapatkan gelar kesarjanaan di lingkungan STEI dan di Perguruan Tinggi lainnya, kecuali bagian yang sumber informasinya dicantumkan sebagaimana mestinya. Jika dikemudian hari dapat dibuktikan bahwa terdapat unsur tiruan, duplikasi atau pelagiat, maka saya bersedia menerima sanksi sesuai peraturan perundang-undangan yang berlaku.

Jakarta, 22 September 2022



HARLIANA FEBRIANTI

1118000077

PERSETUJUAN PEMBIMBING

Proposal dengan Judul:

PENGARUH *GOOD CORPORATE GOVERNANCE* TERHADAP KINERJA KEUANGAN PADA PERUSAHAAN PERBANKAN

**(Studi pada Perbankan yang terdaftar di Bursa Efek Indonesia (BEI)
Periode Tahun 2018-2020)**

Dibuat untuk melengkapi sebagian persyaratan menjadi Sarjana Akuntansi (S.Ak) di Program studi Strata I Akuntansi, Sekolah Tinggi Ilmu Ekonomi Indonesia. Proposal ini di tulis di bawah bimbingan Irvan Noormansyah, BA (Hons), MA, PhD, dan di ketahui oleh kepala Program Studi Strata I Akuntansi, serta di nyatakan memenuhi persyaratan sebagai proposal pada Program Studi Strata I Akuntansi, Sekolah Tinggi Ilmu Ekonomi Indonesia, Jakarta.

Jakarta, 22 September 2022

Pembimbing

Kepala Program Studi S1 Akuntansi



Irvan Noormansyah, BA (Hons), MA, PhD



Siti Almurni, SE., M.AK., CAP., CAAP

HALAMAN PENGESAHAN





Skripsi dengan Judul:

**PENGARUH *GOOD CORPORATE GOVERNANCE* TERHADAP
KINERJA KEUANGAN PADA PERUSAHAAN PERBANKAN**

**(Studi pada Perbankan yang terdaftar di Bursa Efek Indonesia (BEI)
Periode Tahun 2018-2020)**

Telah di uji dalam suatu sidang skripsi yang di selenggarakan oleh Program Studi S-1 Akuntansi Sekolah Tinggi Ilmu Ekonomi Indonesia pada tanggal 22 September 2022 dengan nilai B+

Panitia Ujian Skripsi:

1.  : Siti Almurni, SE., M.AK., CAP., CAAP
(Kepala Program Studi S-1 Akuntansi)
2.  : Irvan Noormansyah, BA(Hons), MA, PhD
(Dosen Pembimbing)
3.  : Dr. Rimi Gusliana Mais, SE, M Si,
CSRS, CSRA
(Anggota Penguji)
4.  : Diana Supriati, SE, MS.Ak
(Anggota Penguji)

KATA PENGANTAR

Puji syukur peneliti panjatkan atas ke hadirat Tuhan Yang Maha Esa berkat karunia-Nya sehingga peneliti dapat menyelesaikan skripsi yang merupakan sebagian dari persyaratan dalam memperoleh gelar Sarjana Akuntansi, Sekolah Tinggi Ilmu Ekonomi Indonesia (STEI), Jakarta.

Skripsi ini dapat di selesaikan berkat bantuan, bimbingan, dan dorongan dari berbagai pihak, sehingga semua kendala yang di hadapi dapat di atasi dengan baik. pada kesempatan ini di sampaikan ungkapan terima kasih yang setulusnya kepada:

1. Bapak Irvan Noormansyah,BA(Hons),MA, PhD selaku dosen pembimbing yang telah menyediakan waktu, tenaga, dan pikiran untuk mengarahkan peneliti dalam menyusun skripsi.
2. Bapak H. Agustian Burda, BSBA, MBA selaku ketua Yayasan Pendidikan Fatahillah Jakarta.
3. Dr. Rimi Gusliana Mais, SE, M Si, CSRS,CSRA dan Bu Diana Supriati, SE,MS.Ak selaku dosen penguji yang telah meluangkan waktu dan tenaga atas saran dan kritikan selama proses persidangan.
4. Bapak Assc. Prof. Drs.Ridwan Maronrong,M.Sc selaku ketua Sekolah Tinggi Ilmu Ekonomi Indonesia, Jakarta.
5. Ibu Siti Almurni,SE,M,AK.,CAP,CAAT selaku kepala program studi S1 Akuntansi Sekolah Tinggi Ilmu Ekonomi Indonesia (STEI).
6. Bapak, Ibu dosen, dan karyawan di Sekolah Tinggi Ilmu Ekonomi Indonesia (STEI) Jakarta atas ilmu,bimbingan, dan waktu yang telah di berikan selama proses pembelajaran dan pelayanan sehingga peneliti dapat menyelesaikan skripsi ini
7. Orang tua yang telah memberikan semangat dukungan doa material motivasi dan moral yang tak pernah putus memberikan kasih sayang, pengorbanan, mendoakan sehingga peneliti dapat menyelesaikan skripsi ini.
8. Adek Yunita yang telah memberikan semangat,dukungan moral,doa,dan motivasi sehingga peneliti dapat menyelesaikan skripsi.
9. Sahabat saya yang telah membantu peneliti dalam menyelesaikan skripsi ini.

Penulis menyadari sepenuhnya bahwa dalam skripsi ini masih terdapat kekurangan didalam menyusun skripsi ini.Untuk itu, peneliti mengharapkan kritik dan saran untuk menyempurnakan skripsi.

Jakarta,22 September 2022
Penulis



HARLIANA FEBRIANTI
NPM : 1118000077

HALAMAN PERNYATAAN PERSETUJUAN PUBLIKASI SKRIPSI UNTUK KEPENTINGAN AKADEMIS

Sebagai sivitas akademik Sekolah Tinggi Ilmu Ekonomi Indonesia, saya yang bertanda tangan di bawah ini:

Nama : Harliana Febrianti
NPM : 11180000077
Program Studi : S-1 Akuntansi
Jenis Karya : Skripsi

demikian pengembangan ilmu pengetahuan, menyetujui untuk memberikan kepada Sekolah Tinggi Ilmu Ekonomi Indonesia **Hak Bebas Royalti Non Eksekutif (Non-Excusive Royalty-Free Right)** atas skripsi saya yang berjudul:

PENGARUH *GOOD CORPORATE GOVERNANCE* TERHADAP KINERJA KEUANGAN PADA PERUSAHAAN PERBANKAN

**(Studi pada Perbankan yang terdaftar di Bursa Efek Indonesia (BEI) Periode Tahun
2018-2020)**

Beserta perangkat yang ada (jika di perlukan). Dengan **Hak Bebas Royalti Non Eksklusif** ini Sekolah Tinggi Ilmu Ekonomi Indonesia berhak menyimpan, mengalihmedia/format-kan, mengolah dalam bentuk pangkan data (database),merawat,dan mempublikasikan sskripsi saya selama tetttap mencantumkan nama saya sebagai penulis dan sebagai pemilik hak cipta.

Demikian pernyataan ini saya buat dengan sebenarnya.

Di buat di : Jakarta

Pada Tanggal : 22 September 2022

Yang menyatakan



HARLIANA FEBRIANTI

ABSTRAK

Nama : HARLIANA FEBRIANTI NPK: 11180000077 Program Studi: S-1AKUNTANSI	Dosen Pembimbing : Irvan Noormansyah, BA(Hons), MA, PhD
PENGARUH <i>GOOD CORPORATE GOVERNANCE</i> TERHADAP KINERJA KEUANGAN PADA PERUSAHAAN PERBANKAN (Studi Empiris Pada Perbankan Yang terdaftar Perbankan yang terdaftar di Bursa Efek Indonesia (BEI) Periode Tahun 2018-2020)	
<p>Penelitian ini bertujuan untuk mengetahui pengaruh dewan komisaris, dewan direksi, kepemilikan institusional terhadap kinerja keuangan pada perusahaan perbankan yang terdaftar di Bursa Efek Indonesia (BEI).</p> <p>Strategi penelitian yang digunakan dalam penelitian ini adalah strategi penelitian yang bersifat asosiatif dengan metoda penelitian kuantitatif yang di analisis dengan menggunakan metoda regresi linier berganda data panel dengan Software <i>Econometric Views</i> (Eviews) versi 10. Populasi dari penelitian ini adalah perusahaan sektor keuangan yang terdaftar di Bursa Efek Indonesia tahun 2018-2020. Sampel penelitian di tentukan berdasarkan metoda <i>purposive sampling</i>, dengan jumlah sampel sebanyak 10 perusahaan perbankan sehingga total observasi 30 observasi. Penelitian yang digunakan adalah metoda dokumentasi sekunder adalah pengumpulan datanya dengan dokumen yang dibuat/ ditulis berdasarkan laporan/ cerita dari narasumber atau sumber orang lain. Dalam penelitian ini, peneliti menggunakan data yang bersifat kuantitatif yang diambil dari laporan keuangan perusahaan perbankan yang terdaftar di BEI tahun 2018-2020. Teknik pengumpulan data menggunakan metoda dokumentansi melalui website resmi www.idx.co.id.</p> <p>Hasil penelitian membuktikan bahwa 1) Dewan Komisaris tidak berpengaruh terhadap kinerja keuangan, 2) Dewan Direksi berpengaruh positif terhadap kinerja keuangan, 3) Kepemilikan Institusional berpengaruh positif terhadap kinerja keuangan.</p>	
KATA KUNCI: <i>Dewan Komisaris, Dewan Direksi, Kepemilikan Institusional, ROA</i>	

ABSTRACT

Nama : HARLIANA FEBRIANTI NPK: 11180000077 Program Studi: S-1 AKUNTANSI	Dosen Pembimbing : Irvan Noormansyah, BA(Hons), MA, PhD
---	--

THE INFLUENCE OF GOOD GOVERNANCE ON FINANCIAL PERFORMANCE IN BANKING COMPANIES

(Empirical Study On Registered Banking Banks Listed On The Indonesia Stock Exchange (IDX) For The 2018-2020

This study aims to determine the effect of the board of commissioners, board of director, institutional ownership on the financial performance of companies listed on Indonesia Stock Exchange (IDX).

The research strategy used in this research is an associative research strategy with the research method used is the secondary documentation method, which is the collection of data with the documents made/ made based on reports/ stories from sources or other sources. In this study, researchers used quantitative data taken from the financial statements on banking companies listed on the Indonesia Stock Exchange in 2018-2020. The research sample was determined based on the purposive sampling method, with a total sample 10 banking companies so that total observations were 30 observations. The research used is secondary documentation, which is data collection with documents made or written based on reports or stories from sources or other sources. In this study, researchers used quantitative data taken from the financial statements of banking companies listed on the Indonesia Stock Exchange in 2018-2020. Data collection techniques using the documentation method through the official website www.idx.co.id

The result of the study prove that 1) The board of commissioners has no effect on financial performance, 2) The board of directors has a positive effect on financial performance, 3) Institutional ownership has a positive effect on financial performance.

Keywords: Board of Commissioners, Board of Directors, Institutional Ownership,ROA

DAFTAR ISI

COVER	i	
PERNYATAAN KEASLIAN KARYA ILMIAH.....	ii	
PERSETUJUAN PEMBIMBING	iii	
HALAMAN PENGESAHAN	iv	
KATA PENGANTAR	v	
HALAMAN PERNYATAAN PERSETUJUAN PUBLIKASI SKRIPSI KEPENTINGAN AKADEMIS	vi	UNTUK
ABSTRAK.....	vii	
ABSTRACT.....	viii	
DAFTAR ISI.....	x	
DAFTAR GAMBAR.....	xii	
DAFTAR TABEL.....	xiii	
DAFTAR LAMPIRAN.....	xiv	
BAB I.....	1	
PENDAHULUAN	1	
1.1 Latar Belakang	1	
1.2 Perumusan Masalah.....	8	
1.3 Tujuan Masalah	8	
1.4 Manfaat Penelitian.....	9	
BAB II.....	11	
KAJIAN PUSTAKA	11	
2.1 Kajian Teori.....	11	
2.1.1 Teori Keagenan (<i>Agency Theory</i>)	11	
2.1.2 Teori Sinyal (<i>Signalling Theory</i>).....	12	
2.1.3 Kerangka Konseptual Penelitian	13	
2.1.3.1 Pengertian Dan Konsep Dasar <i>Corporate Government</i>	13	
2.1.3.2 Manfaat Dan Tujuan <i>Corporate Governance</i>	14	
2.1.3.3 Implementasi <i>Good Corporate Governance</i>	15	
2.1.3.4 Manfaat Penilaian Kinerja Keuangan	21	
2.1.3.5 Tahap-Tahap Dalam Menganalisis Kinerja Keuangan	21	
2.1.3.6 Pengukuran Dan Analisis Kinerja Keuangan.....	22	
2.1.3.7 Laporan Keuangan	25	
2.1.3.8 Pengertian <i>Return On Assets (ROA)</i>	26	
2.1.3.9 Penilaian Dan Fungsi <i>Return On Assets</i>	27	
2.2 Review Hasil Hasil Penelitian Terdahulu	28	
2.3 Hubungan Antar Variabel	34	
2.3.1 Hubungan Dewan Komisaris terhadap Kinerja Keuangan	34	
2.3.2 Hubungan Dewan Direksi terhadap Kinerja Keuangan	34	
2.3.3 Hubungan kepemilikan institusional terhadap kinerja keuangan	35	
2.4 Pengembangan Hipotesis Penelitian	36	

2.5 Kerangka Pemikiran	36
BAB III.....	36
METODA PENELITIAN.....	36
3.1 Strategi Penelitian	37
3.2 Populasi Dan Sampel Penelitian	37
3.2.1 Populasi Penelitian	37
3.2.2 Sampel Penelitian.....	38
3.3 Data Dan Teknik Pengumpulan Data.....	39
3.3.1 Jenis Data	39
3.3.2 Sumber Data.....	38
3.3.3 Metoda Pengumpulan Data	40
3.4 Operasionalisasi Variabel.....	40
3.4.1 <i>Dependent</i> Variabel (Variabel Terikat).....	40
3.4.2 <i>Independent</i> Variabel (Variabel Bebas)	41
3.4.3 Tabel Operasional Variabel.....	41
3.5 Metoda Penelitian.....	42
3.5.1 Metoda Data Statistik Deskriptif.....	42
3.5.2 Uji Asumsi Klasik	43
3.5.2.1 Uji Normalitas	43
3.5.2.2 Uji Multikolinearitas	44
3.5.2.3 Uji Heteroskedastisitas.....	44
3.5.2.4 Uji Autokorelasi	44
3.5.3 Pemilihan Model Regresi Data Panel.....	45
3.5.4 Metoda Estimasi Regresi Data panel.....	47
3.5.5 Analisis Regresi Data Panel	48
3.5.6 Analisis Uji Koefisien Determinasi (R^2).....	50
3.5.7 Uji Signifikansi Simultan (Uji Statistik F).....	50
3.5.8 Uji Statistik t (Uji t).....	52
BAB IV.....	52
HASIL-HASIL PEMBAHASAN.....	52
4.1 Deskripsi Objek Penelitian.....	52
4.2 Analisis Data dan Pengujian Hipotesis	53
4.2.1 Analisis statistik deskriptif	53
4.2.2 Uji Asumsi Klasik	55
4.3 Model Regresi Data Panel.....	58
4.3.1 <i>Common Effect Model (CEM)</i>	59
4.3.2 <i>Fixed Effect Model (FEM)</i>	60

4.3.3 <i>Random Effect Model (REM)</i>	61
4.4 Metoda pemilihan Model Regresi Data Panel.....	62
4.4.1 Chow Test	62
4.4.2 Hausman Test.....	63
4.5 Analisis Regresi Data Panel	64
4.6 Uji Hipotesis.....	66
4.6.1 Uji Parsial (Uji t).....	66
4.6.2 Uji Koefisien Determinasi (R^2).....	67
4.7 Interpretasi Hasil Penelitian	68
4.7.1 Pengaruh Dewan Komisaris terhadap kinerja keuangan (ROA).....	68
4.7.2 Pengaruh Dewan Direksi terhadap kinerja Keuangan (ROA)	69
4.7.3 Pengaruh kepemilikan institusional terhadap kinerja Keuangan (ROA)....	70
BAB V	72
KESIMPULAN DAN SARAN	72
5.1 Kesimpulan.....	72
5.2 Saran.....	73
5.3 Keterbatasan Penelitian dan Pengembangan Penelitian Selanjutnya.....	74
5.3.1 Keterbatasan Penelitian.....	74
5.3.2 Pengembangan Penelitian Selanjutnya.....	74
DAFTAR REFERENSI	75
DAFTAR RIWAYAT HIDUP PENELITI	92

DAFTAR GAMBAR

Gambar 2.1 Kerangka Pemikiran Penelitian.....	36
Gambar 3.1 Daerah penolakan dan penerimaan H_0 (Uji F).....	50
Gambar 3.2 Daerah penolakan dan penerimaan H_0 (Uji t).....	51

DAFTAR TABEL

Tabel 3.1 Daftar Sampel Penelitian.....	38
Tabel 3.2 Rincian Sampel Penelitian.....	39
Tabel 4.1 Daftar Perusahaan.....	52
Tabel 4.2 Hasil Uji Statistik Deskriptif (<i>Descriptive Statistics</i>).....	52
Tabel 4.3 Operasional Variabel Penelitian	56
Tabel 4.3 Hasil Uji Heteroskedastisitas.....	56
Tabel 4.4 Hasil Uji Multikolinearitas.....	57
Tabel 4.5 Hasil Uji Normalitas.....	58
Tabel 4.6 <i>Common Effect Model (CEM)</i>	59
Tabel 4.7 Hasil Regresi Data Panel <i>Fixed Effect Model (FEM)</i>	60
Tabel 4.8 Hasil Regresi Data <i>Random Effect Model (REM)</i>	61
Tabel 4.9 Hasil Uji Chow.....	63
Tabel 4.10 Hasil Uji Hausman.....	64
Tabel 4.11 Regresi Data Panel dan Uji t.....	65
Tabel 4.12 Uji Koefisien Determinasi (R^2).....	67

DAFTAR LAMPIRAN

LAMPIRAN 1 DAFTAR SAMPEL PERUSAHAAN.....	78
LAMPIRAN 2 VARIABEL DEWAN KOMISARIS (X1).....	79
LAMPIRAN 3 VARIABEL DEWAN DIREKSI (X2).....	80
LAMPIRAN 4 VARIABEL KEPEMILIKAN INSTITUSIONAL (X3).....	81
LAMPIRAN 5 VARIABEL <i>ROA (RETURN ON ASSET)</i> (Y).....	82
LAMPIRAN 6 HASIL OUTPUT <i>E-VIEWS</i> 10.....	83